



PKO Bank Polski
EKSTRAKLASA

KOLEJKA 16 07.02.21		
KONIEC MECZU		
WISŁA KRAKÓW	2 0	JAGIELLONIA BIAŁYSTOK
SADLOK 55' BROWN FORBES 88'		

RAPORT STATYSTYCZNY

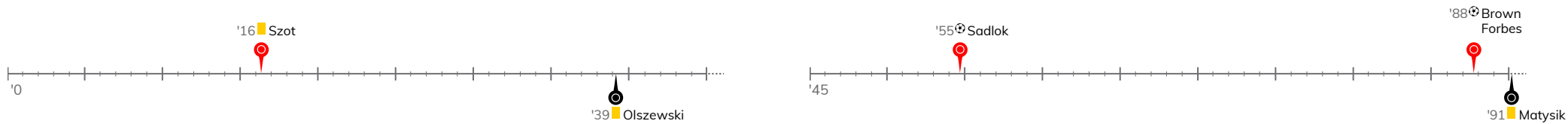


STATS

WISŁA KRAKÓW 2-0 JAGIELLONIA BIAŁYSTOK

Informacje o meczu

Linia czasu



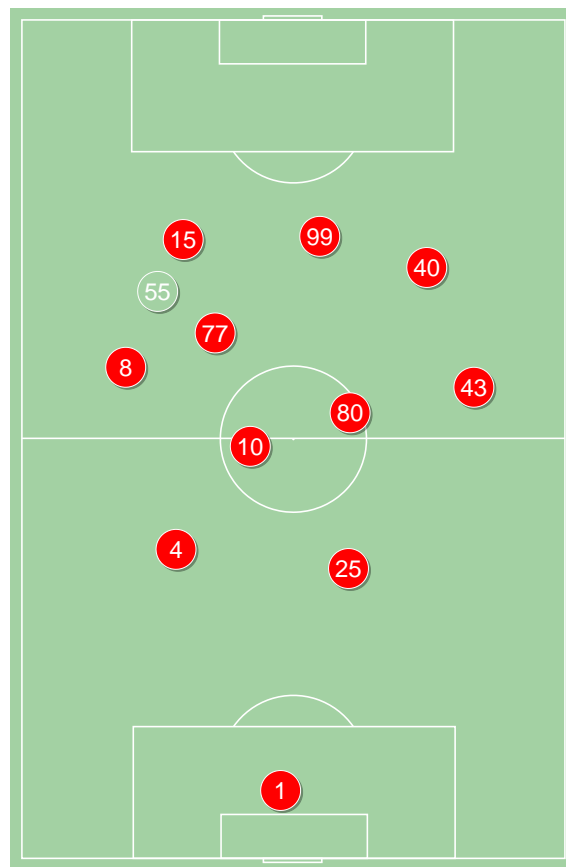
Średnie pozycje piłkarzy

Wisła Kraków

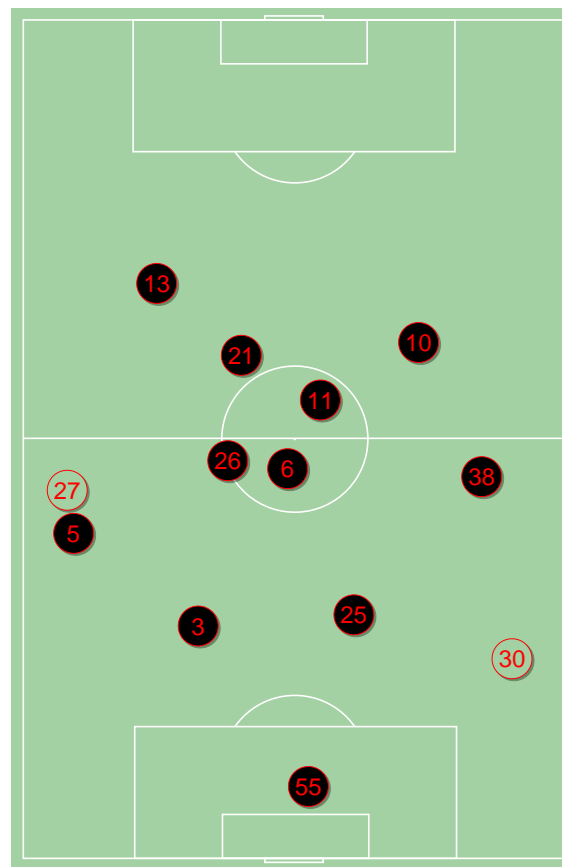
1	Lis	
8	Burliga	
4	Sadlok	⊕
25	Frydrych	
43	Szot	■
80	Plewka	
15	Silva Rocha	'67 ▼
77	Savic	
10	Zhukov	
40	Yeboah	
99	Brown Forbes	⊕
55	Medved	'67 ▲

Jagiellonia Białystok

55	Dziekonski	
5	Nastic	'73 ▼
3	Augustyn	
25	Tiru	
38	Olszewski	■ '84 ▼
6	Romanczuk	
26	Pospisil	
13	Cernych	'73 ▼
11	Jesus Imaz	
10	Makuszewski	'84 ▼
21	Puljic	'92 ▼
27	Wdowik	'73 ▲
28	Wojtkowski	'73 ▲
30	Matysik	■ '84 ▲
15	Twardek	'84 ▲
36	Bortniczuk	'92 ▲



Wisła Kraków ↑



Jagiellonia Białystok ↑

4-1-4-1



POCZĄTEK MECZU

4-1-4-1



KONIEC MECZU

4-2-3-1



POCZĄTEK MECZU

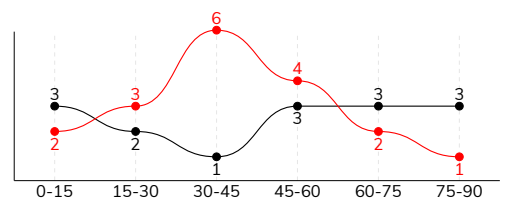
4-3-3



KONIEC MECZU

WISŁA KRAKÓW 2-0 JAGIELLONIA BIAŁYSTOK
Główne statystyki

STRZAŁY / CELNE	18 / 10	15 / 7
1. połowa	11 / 5	6 / 3
2. połowa	7 / 5	9 / 4



Strzały niecelne	3	6
Strzały zablokowane	4	2
Strzały z pola karnego / celne	14 / 10	11 / 5
Średni dystans do bramki, m	16.1	16.5
Faule	9	8
Żółte / czerwone kartki	1 / 0	2 / 0
Spalone	3	1
Rzuty różne	8	3

Podania

PODANIA / DOKŁADNE	359 / 225 63%	397 / 273 69%
1. połowa	181 / 108 60%	178 / 121 68%
2. połowa	178 / 117 66%	219 / 152 69%
Podanie kluczowe	25 / 12 48%	11 / 8 73%

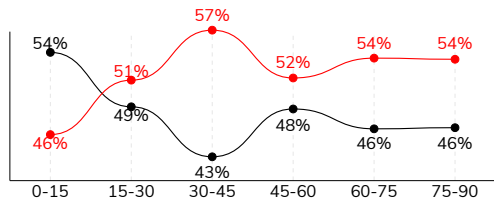
Pojedynki

POJEDYNKI	193 / 92 48%	193 / 101 52%
1. połowa	94 / 48 51%	94 / 46 49%
2. połowa	99 / 44 44%	99 / 55 56%
Pojedynki w powietrzu	58 / 24 41%	58 / 34 59%
Pojedynki na ziemi	135 / 68 50%	135 / 67 50%
Dryblingi / udane	30 / 17 57%	21 / 14 67%
Odbiory / udane	29 / 15 52%	41 / 24 59%
Straty / na własnej połowie	96 / 21	93 / 23
Odzyskane piłki / na połowie przeciwnika	74 / 17	68 / 14

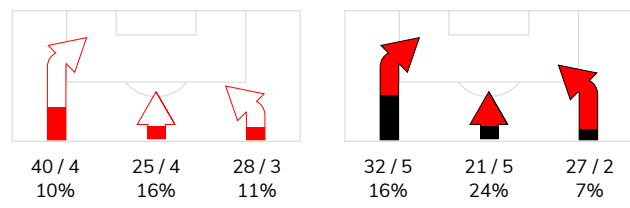
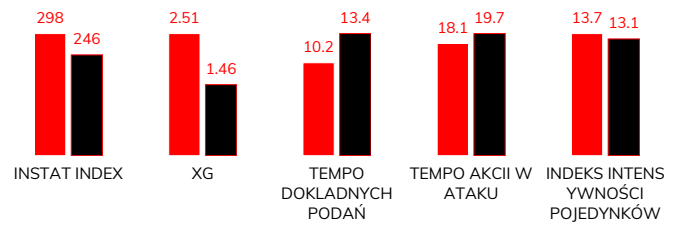

Posiadanie piłki

Statystyki drużyn

POSIADANIE PIŁKI	52%	48%
1. połowa	51%	49%
2. połowa	53%	47%



Ataki pozycyjne ze strzałami	72 / 9 13%	63 / 8 13%
Kontrataki	21 / 2 10%	17 / 4 24%
Ataki ze stałych fragmentów	16 / 5 31%	5 / 3 60%
Strzały z rzutów wolnych / celne	-	-
Warianty rzutów wolnych	5 / 3 60%	2 / 0 0%
Rzuty różne	8 / 1 13%	3 / 3 100%
Rzuty karne / strzelone	-	-

STRONY ATAKU

Kluczowe indeksy występu

TOP-3 InStat Index


1 Lis	368	10 Makuszewski	301
4 Sadlok	348	55 Dziekonski	270
8 Burliga	323	6 Romanczuk	269

TOP-3 Strzały / celne


99 Brown Forbes	5 / 4 80%	10 Makuszewski	3 / 2 67%
40 Yeboah	3 / 2 67%	6 Romanczuk	3 / 1 33%
15 Silva Rocha	4 / 1 25%	3 Augustyn	2 / 1 50%

TOP-3 Podania



43 Szot	47 / 36 77%	6 Romanczuk	57 / 41 72%
8 Burliga	50 / 35 70%	55 Dziekonski	36 / 31 86%
10 Zhukov	39 / 26 67%	26 Pospisil	41 / 27 66%

TOP-3 Podania kluczowe


77 Savic	6 / 3 50%	10 Makuszewski	3 / 3 100%
8 Burliga	5 / 2 40%	11 Jesus Imaz	3 / 2 67%
40 Yeboah	3 / 1 33%	5 Nastic	1 / 1 100%

TOP-3 Pojedynki


10 Zhukov	20 / 14 70%	6 Romanczuk	27 / 16 59%
99 Brown Forbes	32 / 12 38%	21 Puljic	25 / 14 56%
25 Frydrych	20 / 12 60%	25 Tiru	19 / 14 74%

TOP-3 Dryblingi


10 Zhukov	5 / 4 80%	38 Olszewski	4 / 3 75%
55 Medved	5 / 3 60%	26 Pospisil	3 / 3 100%
40 Yeboah	3 / 3 100%	6 Romanczuk	2 / 2 100%

WISŁA KRAKÓW 2-0 JAGIELLONIA BIAŁYSTOK

Statystyki zawodników

Wisła Kraków

	INSTA T INDEX	Minuty na boisku	Bramki / asysty	xG	Strzały / celne	Faule	Faulow any	Spalony	Podania / dokładne	Podanie kluczowe	Podania przyjęte	Pojedyunki / wygrane	Pojedyunki w powietrzu	Pojedyunki na ziemi	Dryblingi / udane	Odbiory / udane	Stracone piłki	Odzyska ne piłki
1 Lis	368	'93	-	-	-	-	-	-	29 / 24 83%	-	9	-	-	-	-	-	3	10
8 Burliga	323	'93	-	0.26	1 / 1 100%	-	-	1	50 / 35 70%	5 / 2 40%	26	15 / 10 67%	2 / 2 100%	13 / 8 62%	2 / 1 50%	6 / 4 67%	13	12
4 Sadlok	348	'93	1 / 0	0.02	1 / 1 100%	-	1	-	29 / 22 76%	1 / 1 100%	4	13 / 10 77%	5 / 4 80%	8 / 6 75%	1 / 1 100%	1 / 0 0%	4	11
25 Frydrych	290	'93	-	0.37	2 / 1 50%	2	-	-	30 / 14 47%	2 / 1 50%	7	20 / 12 60%	9 / 4 44%	11 / 8 73%	-	-	8	14
43 Szot	313	'93	0 / 1	0.05	1 / 0 0%	1	1	-	47 / 36 77%	1 / 1 100%	12	13 / 7 54%	3 / 1 33%	10 / 6 60%	2 / 1 50%	4 / 2 50%	4	6
80 Plewka	219	'93	-	-	-	-	-	-	21 / 12 57%	-	11	13 / 4 31%	4 / 0 0%	9 / 4 44%	2 / 1 50%	1 / 0 0%	5	3
15 Silva Rocha	263	'67	-	0.19	4 / 1 25%	3	1	-	17 / 9 53%	2 / 1 50%	24	15 / 3 20%	2 / 1 50%	13 / 2 15%	4 / 1 25%	1 / 0 0%	11	-
77 Savic	262	'93	-	0.09	1 / 0 0%	1	1	1	42 / 22 52%	6 / 3 50%	29	22 / 9 41%	5 / 1 20%	17 / 8 47%	2 / 1 50%	4 / 2 50%	10	5
10 Zhukov	319	'93	0 / 1	-	-	-	2	-	39 / 26 67%	2 / 1 50%	22	20 / 14 70%	3 / 1 33%	17 / 13 76%	5 / 4 80%	5 / 4 80%	6	8
40 Yeboah	302	'93	-	0.34	3 / 2 67%	2	-	-	23 / 9 39%	3 / 1 33%	24	16 / 8 50%	4 / 2 50%	12 / 6 50%	3 / 3 100%	5 / 2 40%	12	2
99 Brown Forbes	312	'93	1 / 0	1.19	5 / 4 80%	-	2	1	21 / 9 43%	1 / 0 0%	42	32 / 12 38%	18 / 8 44%	14 / 4 29%	4 / 1 25%	1 / 1 100%	16	3
55 Medved	252	'26	-	-	-	-	-	-	11 / 7 64%	2 / 1 50%	15	14 / 3 21%	3 / 0 0%	11 / 3 27%	5 / 3 60%	1 / 0 0%	4	-

Jagiellonia Białystok

	INSTA T INDEX	Minuty na boisku	Bramki / asysty	xG	Strzały / celne	Faule	Faulow any	Spalony	Podania / dokładne	Podanie kluczowe	Podania przyjęte	Pojedyunki / wygrane	Pojedyunki w powietrzu	Pojedyunki na ziemi	Dryblingi / udane	Odbiory / udane	Stracone piłki	Odzyska ne piłki
55 Dziekonski	270	'93	-	-	-	-	-	-	36 / 31 86%	-	6	1 / 1 100%	-	1 / 1 100%	1 / 1 100%	-	2	12
5 Nastic	252	'73	-	0.04	1 / 0 0%	1	-	-	35 / 27 77%	1 / 1 100%	13	14 / 8 57%	3 / 2 67%	11 / 6 55%	2 / 1 50%	6 / 3 50%	7	6
3 Augustyn	242	'93	-	0.43	2 / 1 50%	1	-	-	23 / 16 70%	-	12	12 / 7 58%	7 / 4 57%	5 / 3 60%	-	2 / 1 50%	3	10
25 Tiru	227	'93	-	-	-	-	1	-	31 / 19 61%	1 / 1 100%	14	19 / 14 74%	5 / 5 100%	14 / 9 64%	-	6 / 3 50%	6	10
38 Olszewski	255	'84	-	0.07	1 / 0 0%	1	4	-	35 / 25 71%	-	19	17 / 13 76%	1 / 1 100%	16 / 12 75%	4 / 3 75%	3 / 3 100%	3	4
6 Romanczuk	269	'93	-	0.23	3 / 1 33%	3	-	-	57 / 41 72%	-	38	27 / 16 59%	8 / 5 63%	19 / 11 58%	2 / 2 100%	9 / 5 56%	11	7
26 Pospisil	235	'93	-	0.02	1 / 1 100%	-	-	-	41 / 27 66%	-	25	16 / 8 50%	5 / 1 20%	11 / 7 64%	3 / 3 100%	3 / 2 67%	6	8
13 Cernych	236	'73	-	0.35	2 / 1 50%	-	2	-	17 / 11 65%	1 / 0 0%	26	20 / 7 35%	6 / 3 50%	14 / 4 29%	2 / 1 50%	1 / 1 100%	10	-
11 Jesus Imaz	229	'93	-	-	-	-	-	1	33 / 18 55%	3 / 2 67%	35	18 / 3 17%	2 / 0 0%	16 / 3 19%	1 / 0 0%	3 / 2 67%	17	4
10 Makuszewski	301	'84	-	0.23	3 / 2 67%	1	-	-	28 / 20 71%	3 / 3 100%	31	14 / 5 36%	4 / 1 25%	10 / 4 40%	2 / 2 100%	2 / 1 50%	10	3
21 Puljic	244	'91	-	0.09	2 / 1 50%	-	1	-	36 / 22 61%	1 / 1 100%	37	25 / 14 56%	16 / 11 69%	9 / 3 33%	2 / 1 50%	2 / 1 50%	10	2
27 Wdowik	231	'20	-	-	-	-	1	-	16 / 9 56%	-	7	1 / 1 100%	1 / 1 100%	-	-	-	4	2
28 Wojtkowski	208	'20	-	-	-	-	-	-	2 / 1 50%	1 / 0 0%	3	1 / 0 0%	-	1 / 0 0%	-	-	-	-
30 Matysik	238	'9	-	-	-	1	-	-	6 / 5 83%	-	3	4 / 2 50%	-	4 / 2 50%	-	3 / 1 33%	1	-
15 Twardek	-	'9	-	-	-	-	-	-	1 / 1 100%	-	3	4 / 2 50%	-	4 / 2 50%	2 / 0 0%	1 / 1 100%	2	-
36 Bortniczuk	-	'2	-	-	-	-	-	-	-	-	1	-	-	-	-	-	1	-

Terminy

Atak

Posiadanie piłki przez jedną drużynę z przejściem na połowę przeciwnika.

Kontratak

Atak z gry, który rozwija się bezpośrednio po przejęciu piłki od przeciwnika. Kontratak trwa nie więcej niż 30 sekund. Prędkość ruchu do bramki przeciwnika przy tym ataku wynosi nie mniej niż 2,6 m/s.

Atak pozycyjny

Atak z gry lub ze stałych fragmentów (wyrzut z autu, rzut wolny). Pozycyjny atak trwa więcej niż 30 sekund lub prędkość ruchu drużyny do bramki przeciwnika jest mniejsza niż 2,6 m/s.

Atak po rzucie wolnym lub wyrzucie z autu

Atak po rozegraniu rzutu różnego, rzutu wolnego lub wyrzutu z autu, przy którym pierwszym lub drugim zagranieniem jest strzał na bramkę lub dośrodkowanie w pole karne.

Atak po rzucie różnym

Akcje drużyny po rozegraniu rzutu różnego aż do straty piłki lub oddalenia piłki przez drużynę przeciwnika do strefy centralnej.

Strzał

Skierowanie piłki do bramki przeciwnika mającej na celu strzelenie bramki. Rejestrowane są strzały celne (w światło bramki), niecelne (w tym strzały w słupek i w poprzeczkę), a także strzały zablokowane przez przeciwnika.

Podanie kluczowe

Podanie do partnera, który jest w sytuacji bramkowej (1 na 1, pusta bramka itd.); podanie do zawodnika, które stwarza realną szansę na zdobycie bramki; podanie które 'odcina' linię obrony w fazie ataku.

Pojedynki

Wszystkie rodzaje pojedynków na boisku. To sumaryczny wskaźnik, zawierający walkę o niekontrolowaną przez nikogo piłkę, pojedynki w powietrzu, dryblingi, odbiory oraz straty, spowodowane odbiorami przeciwnika.

Pojedynek w powietrzu

Walka o piłkę, która znajduje się powyżej poziomu ramion..

Dryblowanie

Aktywna akcja piłkarza, posiadającego piłkę próba ominięcia przeciwnika z pomocą dryblingu. Przy udanym dryblingu zawodnikowi drużyny przeciwnej rejestruje się nieudane odebranie piłki i na odwrót.

Odbiór

Aktywne działanie zawodnika, usiłującego odebrać piłkę zawodnikowi ją posiadającemu (przeciwnikowi w tej sytuacji zostaje zaliczona strata); przeciwdziałanie dryblowaniu przeciwnika również uznaje się za odbiór.

Drybling

Świadomy ruch zawodnika z piłką (przynajmniej trzy kontakty z piłką)

Nieudane przyjęcie piłki

Strata piłki bez starcia z przeciwnikiem, w wyniku nieudanej akcji..

Odzyskane piłki

Akcja piłkarza (przejęcie, przechwyt, wygrany pojedynek), która powoduje stratę piłki przez przeciwnika z dalszą możliwością prowadzenia szybkiego kontrataku.

Strata piłki

Akcja zawodnika (niedokładne podanie, przegrany pojedynek, itd.), która powoduje stratę piłki przez jego drużynę. Jeśli posiadanie piłki zakończy się faulem przeciwnika lub strzałem w światło bramki, to strata nie rejestruje się.

Tempo akcji w ataku

Liczba akcji konstruktywnych na minutę posiadania piłki.

Tempo dokładnych podań

Liczba dokładnych podań na minutę posiadania piłki

Indeks intensywności pojedynków

liczba pojedynków i przechwytyw drużyny broniącej - na minutę posiadania piłki przez przeciwnika

xG

System do oceny jakości strzałów wykonanych przez gracza lub drużynę. Liczbę expected goals oblicza się na podstawie rodzaju strzału i strefy, z której został wykonany.