



PKO Bank Polski  
EKSTRAKLASA

KOLEJKA 12   05.12.20		
KONIEC MECZU		
LEGIA WARSZAWA	2 0	LECHIA GDAŃSK
PEKHART 61' RAFAEL LOPES 90+5'		

## RAPORT STATYSTYCZNY

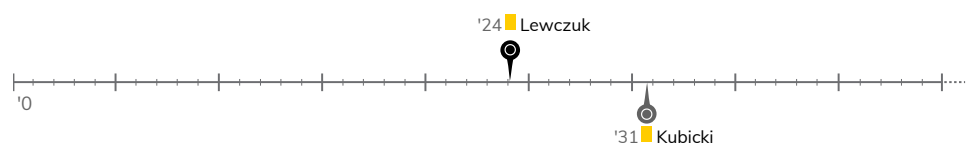


STATS

LEGIA WARSZAWA 2-0 LECHIA GDAŃSK

Informacje o meczu

Linia czasu



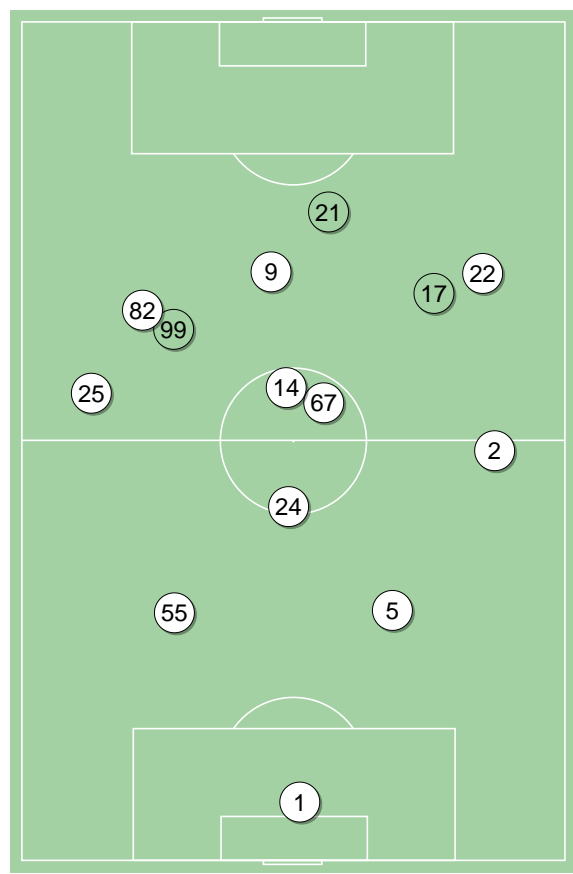
Średnie pozycje piłkarzy

Legia Warszawa

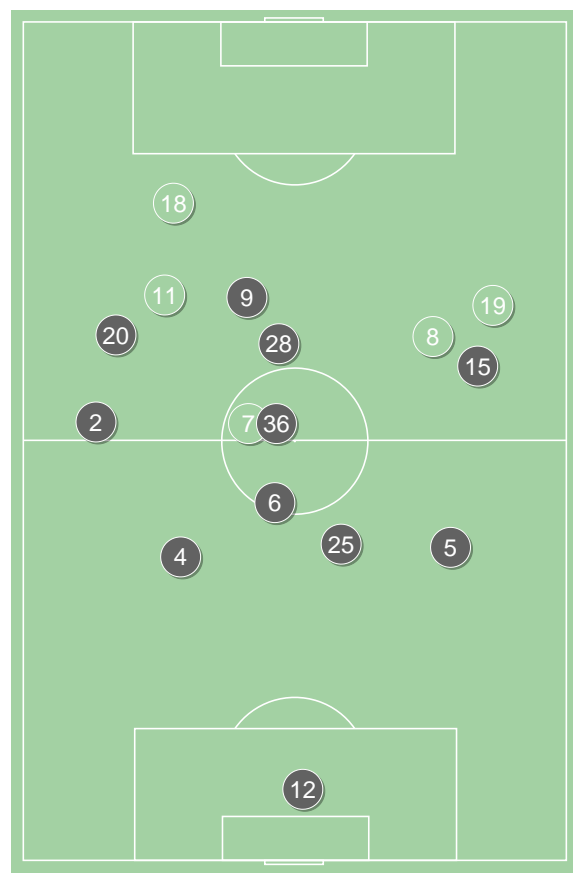
1	Boruc		
25	Mladenovic		
55	Jędrzejczyk	■	
5	Lewczuk	■	
2	Juranovic		
24	Andre Martins	■	
14	Karbownik		
67	Kapustka		'92 ▼
82	Luquinhas		
22	Wszolek		'78 ▼
9	Pekhart	⊕	'78 ▼
17	Cholewiak		'78 ▲
21	Rafael Lopes	⊕	'78 ▲
99	Slisz		'92 ▲

Lechia Gdańsk

12	Kuciak		
2	Pietrzak		
4	Toberts		
25	Nalepa	■	
5	Kopacz		'69 ▼
36	Makowski	■	
6	Kubicki	■	'86 ▼
20	Conrado		'70 ▼
15	Kenny Saief		'70 ▼
28	Flavio Paixao		'76 ▼
9	Zwoliński	■	
19	Fila		'69 ▲
11	Mihalik		'70 ▲
8	Haydary		'70 ▲
7	Gajos		'76 ▲
18	Arak		'86 ▲

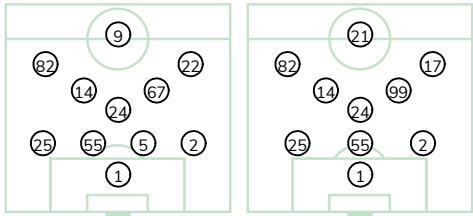


Legia Warszawa ↑



Lechia Gdańsk ↑

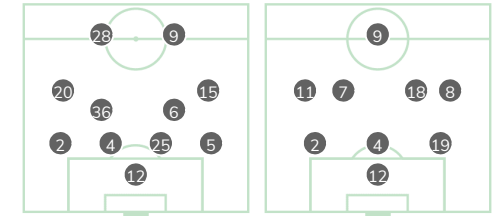
4-3-3



POCZĄTEK MECZU

KONIEC MECZU

4-4-2



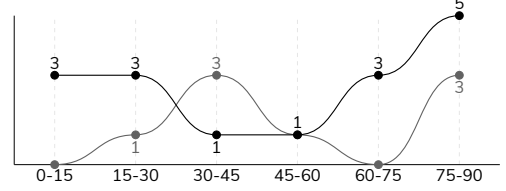
POCZĄTEK MECZU

KONIEC MECZU

LEGIA WARSZAWA 2-0 LECHIA GDAŃSK

Główne statystyki

STRZAŁY / CELNE	16 / 7	8 / 1
1. połowa	7 / 1	4 / 0
2. połowa	9 / 6	4 / 1



Strzały niecelne	5	6
Strzały zablokowane	4	1
Strzały z pola karnego / celne	11 / 4	5 / 1
Średni dystans do bramki, m	15.7	17.4
Faule	19	20
Żółte / czerwone kartki	2 / 1	2 / 2
Spalone	2	-
Rzuty różne	3	3

Podania

PODANIA / DOKŁADNE	402 / 312 78%	400 / 309 77%
1. połowa	209 / 161 77%	206 / 162 79%
2. połowa	193 / 151 78%	194 / 147 76%
Podanie kluczowe	15 / 11 73%	7 / 4 57%

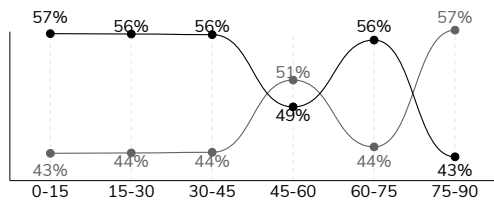
Pojedynki

POJEDYNKI	166 / 86 52%	166 / 80 48%
1. połowa	75 / 38 51%	75 / 37 49%
2. połowa	91 / 48 53%	91 / 43 47%
Pojedynki w powietrzu	47 / 23 49%	47 / 24 51%
Pojedynki na ziemi	119 / 63 53%	119 / 56 47%
Dryblingi / udane	33 / 21 64%	18 / 10 56%
Odbiory / udane	23 / 13 57%	44 / 23 52%
Straty / na własnej połowie	75 / 16	75 / 19
Odzyskane piłki / na połowie przeciwnika	55 / 12	54 / 11

Posiadanie piłki

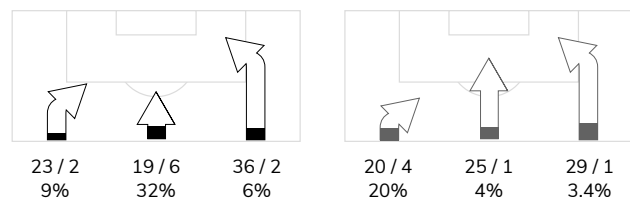
Statystyki drużyn

POSIADANIE PIŁKI	53%	47%
1. połowa	56%	44%
2. połowa	49%	51%

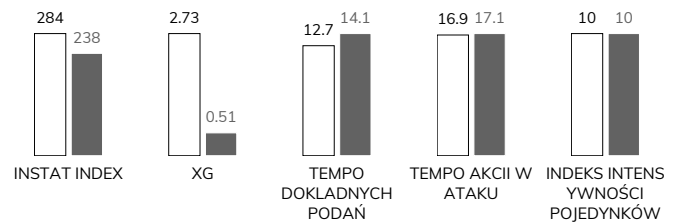


Ataki pozycyjne	60 / 10 17%	61 / 5 8%
Kontrataki	18 / 1 6%	13 / 1 8%
Ataki ze stałych fragmentów	9 / 2 22%	10 / 2 20%
Strzały z rzutów wolnych / celne	1 / 0 0%	-
Warianty rzutów wolnych	4 / 0 0%	6 / 1 17%
Rzuty różne	3 / 1 33%	3 / 1 33%
Rzuty karne / strzelone	-	-

STRONY ATAKU



Kluczowe indeksy występu



TOP-3 InStat Index

67 Kapustka	328	25 Nalepa	280
24 Andre Martins	323	6 Kubicki	256
5 Lewczuk	302	12 Kuciak	253

TOP-3 Strzały / celne

2 Juranovic	2 / 2 100%	19 Fila	1 / 1 100%
67 Kapustka	4 / 1 25%	25 Nalepa	2 / 0 0%
9 Pekhart	3 / 1 33%	36 Makowski	1 / 0 0%

TOP-3 Podania

25 Mladenovic	50 / 40 80%	25 Nalepa	46 / 42 91%
55 Jędrzejczyk	43 / 35 81%	5 Kopacz	52 / 38 73%
67 Kapustka	45 / 34 76%	2 Pietrzak	48 / 38 79%

TOP-3 Podania kluczowe

67 Kapustka	5 / 4 80%	6 Kubicki	1 / 1 100%
22 Wszółek	3 / 3 100%	2 Pietrzak	1 / 1 100%
82 Luquinhas	2 / 1 50%	15 Kenny Saief	1 / 1 100%

TOP-3 Pojedynki

67 Kapustka	15 / 12 80%	9 Zwoliński	29 / 12 41%
25 Mladenovic	23 / 10 43%	5 Kopacz	19 / 12 63%
82 Luquinhas	21 / 10 48%	15 Kenny Saief	20 / 10 50%

TOP-3 Dryblingi

67 Kapustka	6 / 6 100%	15 Kenny Saief	4 / 2 50%
2 Juranovic	6 / 5 83%	7 Gajos	2 / 2 100%
25 Mladenovic	5 / 3 60%	20 Conrado	2 / 1 50%

# LEGIA WARSZAWA 2-0 LECHIA GDAŃSK

## Statystyki zawodników

### Legia Warszawa

	INSTA T INDEX	Minuty na boisku	Bramki / asysty	xG	Strzały / celne	Faule	Faulow any	Spalony	Podania / dokładne	Podanie kluczowe	Podania przyjęte	Pojedynki / wygrane	Pojedynki w powietrzu	Pojedynki na ziemi	Dryblingi / udane	Odbiory / udane	Stracone piłki	Odzyska ne piłki
1 Boruc	291	'97	-	-	-	-	-	-	30 / 27 90%	-	14	-	-	-	-	-	2	5
25 Mladenovic	264	'97	-	0.04	1 / 0 0%	1	3	-	50 / 40 80%	-	24	23 / 10 43%	3 / 1 33%	20 / 9 45%	5 / 3 60%	7 / 4 57%	9	8
55 Jędrzejczyk	268	'97	-	-	-	4	2	-	43 / 35 81%	1 / 0 0%	32	16 / 10 63%	8 / 4 50%	8 / 6 75%	1 / 1 100%	1 / 0 0%	-	7
5 Lewczuk	302	'97	-	-	-	1	1	-	39 / 31 79%	-	27	13 / 8 62%	8 / 5 63%	5 / 3 60%	-	-	5	6
2 Juranovic	279	'97	-	0.09	2 / 2 100%	-	3	-	44 / 32 73%	1 / 0 0%	26	13 / 9 69%	-	13 / 9 69%	6 / 5 83%	4 / 2 50%	5	6
24 Andre Martins	323	'97	-	0.02	1 / 1 100%	3	3	-	34 / 26 76%	1 / 1 100%	18	10 / 8 80%	2 / 2 100%	8 / 6 75%	-	3 / 2 67%	3	6
14 Karbownik	251	'97	-	-	-	4	-	-	38 / 30 79%	1 / 1 100%	28	17 / 4 24%	4 / 0 0%	13 / 4 31%	5 / 3 60%	1 / 0 0%	5	1
67 Kapustka	328	'93	-	0.51	4 / 1 25%	1	1	-	45 / 34 76%	5 / 4 80%	35	15 / 12 80%	3 / 2 67%	12 / 10 83%	6 / 6 100%	1 / 1 100%	6	9
82 Luquinhas	291	'97	0 / 1	0.21	1 / 0 0%	-	6	-	26 / 21 81%	2 / 1 50%	35	21 / 10 48%	4 / 2 50%	17 / 8 47%	7 / 2 29%	3 / 3 100%	8	3
22 Wszółek	248	'79	-	-	-	1	-	1	19 / 11 58%	3 / 3 100%	30	15 / 5 33%	5 / 3 60%	10 / 2 20%	3 / 1 33%	2 / 1 50%	16	-
9 Pekhart	293	'79	1 / 0	1.29	3 / 1 33%	3	1	-	19 / 12 63%	-	25	10 / 4 40%	5 / 2 40%	5 / 2 40%	-	-	9	3
17 Cholewiak	255	'18	-	0.05	1 / 0 0%	1	-	1	3 / 3 100%	1 / 1 100%	7	4 / 0 0%	2 / 0 0%	2 / 0 0%	-	-	3	-
21 Rafael Lopes	299	'18	1 / 0	0.42	2 / 1 50%	-	-	-	10 / 9 90%	-	9	8 / 6 75%	2 / 2 100%	6 / 4 67%	-	1 / 0 0%	3	-
99 Slisz	-	'4	-	0.10	1 / 1 100%	-	-	-	2 / 1 50%	-	2	1 / 0 0%	1 / 0 0%	-	-	-	1	1

### Lechia Gdańsk

	INSTA T INDEX	Minuty na boisku	Bramki / asysty	xG	Strzały / celne	Faule	Faulow any	Spalony	Podania / dokładne	Podanie kluczowe	Podania przyjęte	Pojedynki / wygrane	Pojedynki w powietrzu	Pojedynki na ziemi	Dryblingi / udane	Odbiory / udane	Stracone piłki	Odzyska ne piłki
12 Kuciak	253	'97	-	-	-	-	-	-	34 / 28 82%	-	11	1 / 0 0%	-	1 / 0 0%	-	-	5	10
2 Pietrzak	253	'97	-	-	-	-	2	-	48 / 38 79%	1 / 1 100%	23	15 / 8 53%	4 / 2 50%	11 / 6 55%	1 / 0 0%	6 / 3 50%	3	7
4 Toberts	226	'97	-	-	-	1	1	-	30 / 27 90%	-	20	8 / 4 50%	3 / 1 33%	5 / 3 60%	-	1 / 1 100%	2	5
25 Nalepa	280	'97	-	0.12	2 / 0 0%	-	1	-	46 / 42 91%	-	35	11 / 8 73%	7 / 5 71%	4 / 3 75%	1 / 1 100%	-	1	6
5 Kopacz	242	'70	-	-	-	1	1	-	52 / 38 73%	-	32	19 / 12 63%	7 / 4 57%	12 / 8 67%	1 / 1 100%	7 / 5 71%	8	13
36 Makowski	236	'92	-	0.08	1 / 0 0%	1	2	-	31 / 22 71%	-	24	7 / 4 57%	-	7 / 4 57%	-	4 / 2 50%	4	2
6 Kubicki	256	'86	-	-	-	3	1	-	48 / 37 77%	1 / 1 100%	30	12 / 6 50%	1 / 1 100%	11 / 5 45%	1 / 1 100%	7 / 2 29%	7	4
20 Conrado	232	'70	-	0.06	1 / 0 0%	2	1	-	12 / 9 75%	-	14	8 / 3 38%	-	8 / 3 38%	2 / 1 50%	3 / 1 33%	6	-
15 Kenny Saief	241	'70	-	0.02	1 / 0 0%	5	5	-	27 / 17 63%	1 / 1 100%	30	20 / 10 50%	2 / 1 50%	18 / 9 50%	4 / 2 50%	8 / 5 63%	12	3
28 Flavio Paixao	211	'77	-	0.02	1 / 0 0%	-	-	-	18 / 13 72%	1 / 1 100%	21	18 / 6 33%	6 / 3 50%	12 / 3 25%	2 / 1 50%	3 / 1 33%	6	2
9 Zwoliński	217	'97	-	0.06	1 / 0 0%	5	3	-	15 / 12 80%	1 / 0 0%	33	29 / 12 41%	15 / 7 47%	14 / 5 36%	2 / 0 0%	1 / 1 100%	11	-
19 Fila	243	'27	-	0.15	1 / 1 100%	1	-	-	9 / 6 67%	-	5	2 / 1 50%	-	2 / 1 50%	-	1 / 1 100%	2	1
11 Mihalik	240	'26	-	-	-	-	-	-	12 / 7 58%	2 / 0 0%	10	3 / 1 33%	-	3 / 1 33%	1 / 1 100%	1 / 0 0%	4	1
8 Haydari	217	'26	-	-	-	-	-	-	6 / 4 67%	-	8	4 / 1 25%	-	4 / 1 25%	1 / 0 0%	-	2	-
7 Gajos	218	'20	-	-	-	-	1	-	9 / 8 89%	-	10	7 / 3 43%	1 / 0 0%	6 / 3 50%	2 / 2 100%	2 / 1 50%	1	-
18 Arak	-	'10	-	-	-	1	1	-	3 / 1 33%	-	3	2 / 1 50%	1 / 0 0%	1 / 1 100%	-	-	1	-



## Terminy

**Atak**

Posiadanie piłki przez jedną drużynę z przejściem na połowę przeciwnika.

**Kontratak**

Atak z gry, który rozwija się bezpośrednio po przejęciu piłki od przeciwnika. Kontratak trwa nie więcej niż 30 sekund. Prędkość ruchu do bramki przeciwnika przy tym ataku wynosi nie mniej niż 2,6 m/s.

**Atak pozycyjny**

Atak z gry lub ze stałych fragmentów (wyrzut z autu, rzut wolny). Pozycyjny atak trwa więcej niż 30 sekund lub prędkość ruchu drużyny do bramki przeciwnika jest mniejsza niż 2,6 m/s.

**Atak po rzucie wolnym lub wyrzucie z autu**

Atak po rozegraniu rzutu różnego, rzutu wolnego lub wyrzutu z autu, przy którym pierwszym lub drugim zagranieniem jest strzał na bramkę lub dośrodkowanie w pole karne.

**Atak po rzucie różnym**

Akcje drużyny po rozegraniu rzutu różnego aż do straty piłki lub oddalenia piłki przez drużynę przeciwnika do strefy centralnej.

**Strzał**

Skierowanie piłki do bramki przeciwnika mającej na celu strzelenie bramki. Rejestrowane są strzały celne (w światło bramki), niecelne (w tym strzały w słupek i w poprzeczkę), a także strzały zablokowane przez przeciwnika.

**Podanie kluczowe**

Podanie do partnera, który jest w sytuacji bramkowej (1 na 1, pusta bramka itd.); podanie do zawodnika, które stwarza realną szansę na zdobycie bramki; podanie które 'odcina' linię obrony w fazie ataku.

**Pojedynek**

Wszystkie rodzaje pojedynków na boisku. To sumaryczny wskaźnik, zawierający walkę o niekontrolowaną przez nikogo piłkę, pojedynki w powietrzu, dryblingi, odbiory oraz straty, spowodowane odbiorami przeciwnika.

**Pojedynek w powietrzu**

Walka o piłkę, która znajduje się powyżej poziomu ramion..

**Dryblowanie**

Aktywna akcja piłkarza, posiadającego piłkę próba ominięcia przeciwnika z pomocą dryblingu. Przy udanym dryblingu zawodnikowi drużyny przeciwnej rejestruje się nieudane odebranie piłki i na odwrót.

**Odbiór**

Aktywne działanie zawodnika, usiłującego odebrać piłkę zawodnikowi ją posiadającemu (przeciwnikowi w tej sytuacji zostaje zaliczona strata); przeciwdziałanie dryblowaniu przeciwnika również uznaje się za odbiór.

**Drybling**

Świadomy ruch zawodnika z piłką (przynajmniej trzy kontakty z piłką)

**Nieudane przyjęcie piłki**

Strata piłki bez starcia z przeciwnikiem, w wyniku nieudanej akcji..

**Odzyskane piłki**

Akcja piłkarza (przejęcie, przechwyt, wygrany pojedynek), która powoduje stratę piłki przez przeciwnika z dalszą możliwością prowadzenia szybkiego kontrataku.

**Strata piłki**

Akcja zawodnika (niedokładne podanie, przegrany pojedynek, itd.), która powoduje stratę piłki przez jego drużynę. Jeśli posiadanie piłki zakończy się faulem przeciwnika lub strzałem w światło bramki, to strata nie rejestruje się.

**Tempo akcji w ataku**

Liczba akcji konstruktywnych na minutę posiadania piłki.

**Tempo dokładnych podań**

Liczba dokładnych podań na minutę posiadania piłki

**Indeks intensywności pojedynków**

liczba pojedynków i przechwytych drużyny broniącej - na minutę posiadania piłki przez przeciwnika

**xG**

System do oceny jakości strzałów wykonanych przez gracza lub drużynę. Liczbę expected goals oblicza się na podstawie rodzaju strzału i strefy, z której został wykonany.