



PKO Bank Polski
EKSTRAKLASA

KOLEJKA 32 24.06.20		
KONIEC MECZU		
LECHIA GDAŃSK FLAVIO PAIXAO 74'	1 0	PIAST GLIWICE

RAPORT STATYSTYCZNY



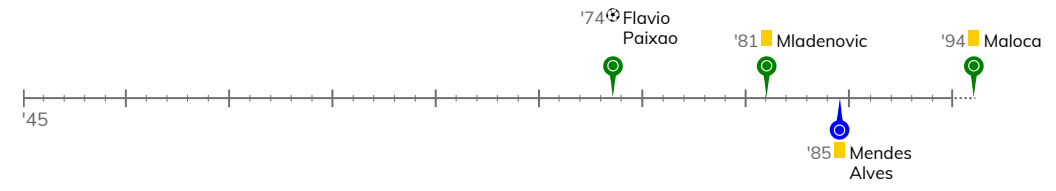
STATS



LECHIA GDAŃSK 1-0 PIAST GLIWICE

Informacje o meczu

Linia czasu



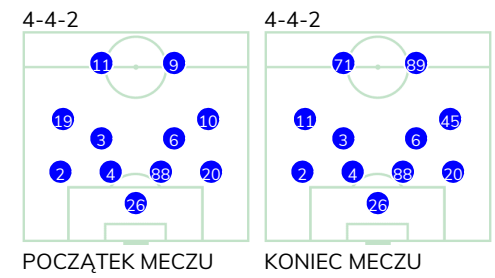
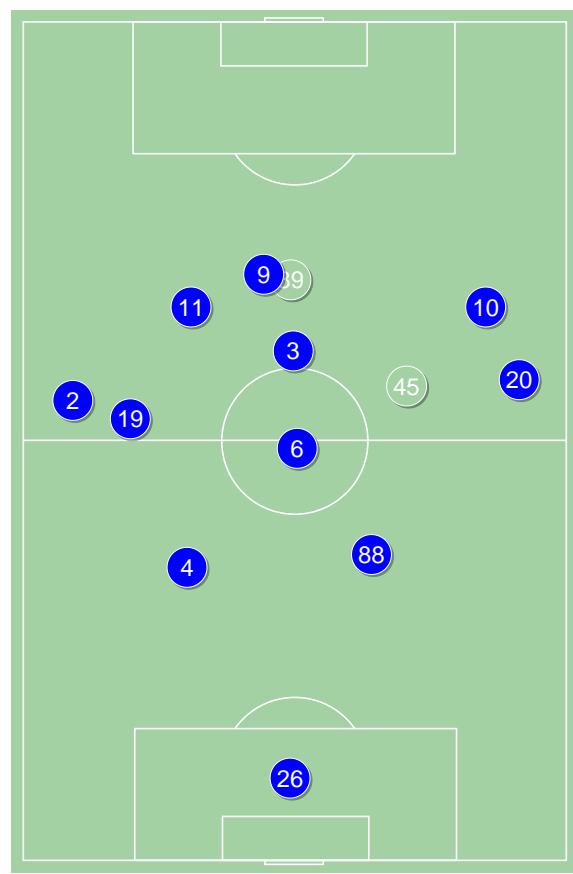
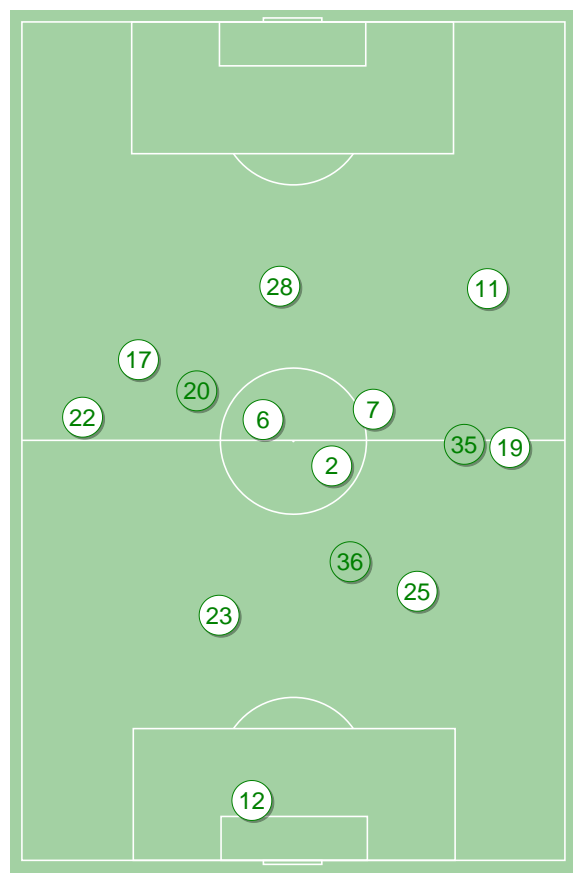
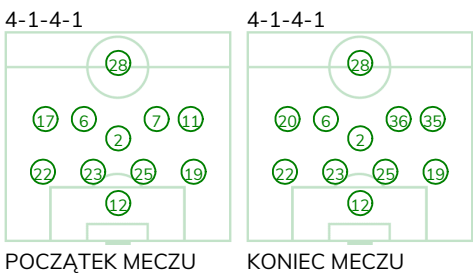
Średnie pozycje piłkarzy

Lechia Gdańsk

12	Kuciak	
22	Mladenovic	■
23	Maloca	■
25	Nalepa	■
19	Fila	
2	Toberts	
17	Gomes	'61 ▼
6	Kubicki	
7	Gajos	'87 ▼
11	Mihalik	'69 ▼
28	Flavio Paixao	⊕
20	Buchanelli Holz	'61 ▲
35	Kenny Saief	'69 ▲
36	Makowski	'87 ▲

Piast Gliwice

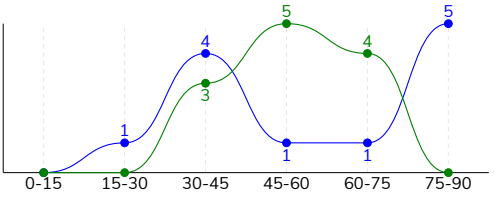
26	Plach	
2	Kirkeskov	
4	Czerwiński	
88	Korun	
20	Konczkowski	
3	Jodłowiec	
6	Hateley	
19	Milewski	'80 ▼
10	Vida	'58 ▼
11	Jorge Felix	
9	Parzyszek	'64 ▼
89	Tuszyński	'58 ▲
45	Mendes Alves	■ '64 ▲
71	Steczyk	'80 ▲



LECHIA GDAŃSK 1-0 PIAST GLIWICE

Główne statystyki

STRZAŁY / CELNE	12 / 4	12 / 4
1. połowa	3 / 2	5 / 1
2. połowa	9 / 2	7 / 3



Strzały niecelne	4	6
Strzały zablokowane	3	1
Strzały z pola karnego / celne	6 / 3	10 / 4
Średni dystans do bramki, m	19.2	15.8
Faule	19	9
Żółte / czerwone kartki	3 / 0	1 / 0
Spalone	2	-
Rzuty różne	9	3

Podania

PODANIA / DOKŁADNE	488 / 407 83%	452 / 366 81%
1. połowa	249 / 205 82%	237 / 198 84%
2. połowa	239 / 202 85%	215 / 168 78%
Podanie kluczowe	6 / 2 33%	11 / 6 55%

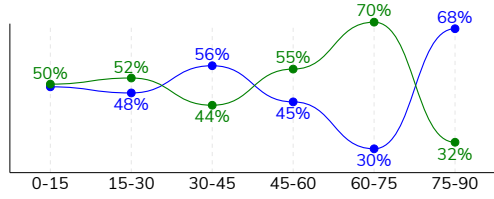
Pojedynki

POJEDYNKI	164 / 76 46%	164 / 88 54%
1. połowa	85 / 45 53%	85 / 40 47%
2. połowa	79 / 31 39%	79 / 48 61%
Pojedynki w powietrzu	54 / 24 44%	54 / 30 56%
Pojedynki na ziemi	110 / 52 47%	110 / 58 53%
Dryblingi / udane	30 / 14 47%	19 / 14 74%
Odbiory / udane	26 / 12 46%	35 / 21 60%
Straty / na własnej połowie	77 / 13	75 / 15
Odzyskane piłki / na połowie przeciwnika	58 / 8	56 / 7

Posiadanie piłki

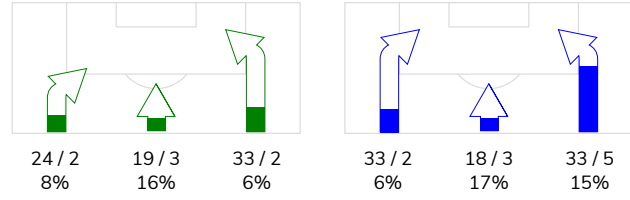
Statystyki drużyn

POSIADANIE PIŁKI	50%	50%
1. połowa	49%	51%
2. połowa	50%	50%

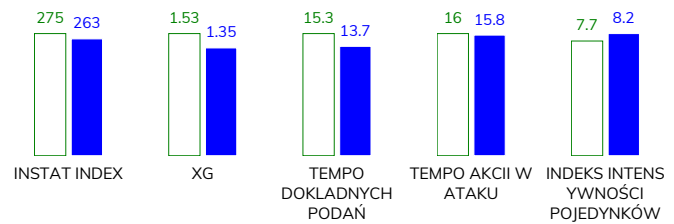


Ataki pozycyjne	59 / 6 10%	69 / 8 12%
Kontrataki	17 / 1 6%	15 / 2 13%
Ataki ze stałych fragmentów	12 / 4 33%	8 / 2 25%
Strzały z rzutów wolnych / celne	-	-
Warianty rzutów wolnych	2 / 1 50%	4 / 1 25%
Rzuty różne	9 / 2 22%	3 / 1 33%
Rzuty karne / strzelone	1	-

STRONY ATAKU



Kluczowe indeksy występu



TOP-3 InStat Index

12 Kuciak	346	2 Kirkeskov	312
17 Gomes	292	4 Czerwiński	307
22 Mladenovic	291	26 Plach	306

TOP-3 Strzały / celne

28 Flavio Paixao	4 / 2 50%	11 Jorge Felix	4 / 3 75%
17 Gomes	4 / 2 50%	89 Tuszyński	1 / 1 100%
11 Mihalik	3 / 0 0%	9 Parzyszek	3 / 0 0%

TOP-3 Podania

6 Kubicki	64 / 56 88%	2 Kirkeskov	70 / 57 81%
19 Fila	65 / 54 83%	20 Konczkowski	50 / 43 86%
23 Maloca	52 / 50 96%	6 Hateley	55 / 42 76%

TOP-3 Podania kluczowe

7 Gajos	2 / 1 50%	6 Hateley	3 / 1 33%
11 Mihalik	2 / 1 50%	11 Jorge Felix	2 / 1 50%
17 Gomes	1 / 0 0%	4 Czerwiński	1 / 1 100%

TOP-3 Pojedynki

25 Nalepa	18 / 11 61%	2 Kirkeskov	15 / 14 93%
28 Flavio Paixao	21 / 9 43%	3 Jodłowiec	17 / 13 76%
19 Fila	19 / 8 42%	9 Parzyszek	22 / 11 50%

TOP-3 Dryblingi

22 Mladenovic	5 / 4 80%	11 Jorge Felix	4 / 4 100%
11 Mihalik	9 / 3 33%	3 Jodłowiec	3 / 2 67%
17 Gomes	6 / 3 50%	6 Hateley	2 / 2 100%

LECHIA GDAŃSK 1-0 PIAST GLIWICE

Statystyki zawodników

Lechia Gdańsk

	INSTA T INDEX	Minuty na boisku	Bramki / asysty	xG	Strzały / celne	Faule	Faulow any	Spalony	Podania / dokładne	Podanie kluczowe	Podania przyjęte	Pojedyunki / wygrane	Pojedyunki w powietrzu	Pojedyunki na ziemi	Dryblingi / udane	Odbiory / udane	Stracone piłki	Odzyska ne piłki
12 Kuciak	346	'97	-	-	-	-	-	-	28 / 25 89%	-	12	-	-	-	-	-	2	5
22 Mladenovic	291	'97	-	-	-	2	3	-	65 / 49 75%	1 / 0 0%	38	14 / 8 57%	2 / 1 50%	12 / 7 58%	5 / 4 80%	4 / 3 75%	9	6
23 Maloca	283	'97	-	-	-	1	-	-	52 / 50 96%	-	39	10 / 6 60%	5 / 3 60%	5 / 3 60%	-	-	-	6
25 Nalepa	276	'97	-	-	-	1	-	-	56 / 48 86%	-	39	18 / 11 61%	11 / 7 64%	7 / 4 57%	-	3 / 2 67%	2	13
19 Fila	265	'97	-	-	-	1	-	-	65 / 54 83%	-	41	19 / 8 42%	8 / 4 50%	11 / 4 36%	3 / 1 33%	3 / 2 67%	8	9
2 Toberts	270	'97	-	-	-	2	-	-	31 / 30 97%	-	22	14 / 7 50%	5 / 2 40%	9 / 5 56%	-	2 / 0 0%	-	6
17 Gomes	292	'61	-	0.21	4 / 2 50%	1	1	-	19 / 13 68%	1 / 0 0%	28	14 / 7 50%	4 / 2 50%	10 / 5 50%	6 / 3 50%	2 / 1 50%	5	1
6 Kubicki	286	'97	-	-	-	3	-	-	64 / 56 88%	-	60	8 / 5 63%	1 / 1 100%	7 / 4 57%	1 / 1 100%	2 / 0 0%	7	3
7 Gajos	226	'87	-	0.01	1 / 0 0%	3	-	-	42 / 32 76%	2 / 1 50%	37	15 / 4 27%	4 / 0 0%	11 / 4 36%	1 / 1 100%	5 / 1 20%	8	5
11 Mihalik	277	'70	-	0.07	3 / 0 0%	-	1	-	33 / 25 76%	2 / 1 50%	40	17 / 6 35%	2 / 0 0%	15 / 6 40%	9 / 3 33%	2 / 1 50%	11	-
28 Flavio Paixao	263	'97	1 / 0	1.24	4 / 2 50%	4	1	2	17 / 12 71%	-	33	21 / 9 43%	9 / 3 33%	12 / 6 50%	4 / 1 25%	1 / 1 100%	18	2
20 Buchanelli Holz	273	'35	-	-	-	1	2	-	6 / 6 100%	-	9	11 / 5 45%	1 / 1 100%	10 / 4 40%	1 / 0 0%	1 / 1 100%	3	1
35 Kenny Saief	232	'26	-	-	-	-	-	-	7 / 6 86%	-	7	3 / 0 0%	2 / 0 0%	1 / 0 0%	-	1 / 0 0%	1	-
36 Makowski	-	'9	-	-	-	-	-	-	3 / 1 33%	-	2	-	-	-	-	-	3	1

Piast Gliwice

	INSTA T INDEX	Minuty na boisku	Bramki / asysty	xG	Strzały / celne	Faule	Faulow any	Spalony	Podania / dokładne	Podanie kluczowe	Podania przyjęte	Pojedyunki / wygrane	Pojedyunki w powietrzu	Pojedyunki na ziemi	Dryblingi / udane	Odbiory / udane	Stracone piłki	Odzyska ne piłki
26 Plach	306	'97	-	-	-	-	-	-	32 / 27 84%	-	12	-	-	-	-	-	3	9
2 Kirkeskov	312	'97	-	-	-	-	1	-	70 / 57 81%	-	41	15 / 14 93%	4 / 4 100%	11 / 10 91%	-	7 / 7 100%	2	12
4 Czerwiński	307	'97	-	-	-	1	1	-	50 / 41 82%	1 / 1 100%	27	9 / 6 67%	2 / 1 50%	7 / 5 71%	-	2 / 1 50%	5	9
88 Korun	219	'97	-	-	-	1	1	-	43 / 34 79%	-	31	4 / 0 0%	2 / 0 0%	2 / 0 0%	-	-	6	4
20 Konczkowski	300	'97	-	0.03	1 / 0 0%	1	2	-	50 / 43 86%	-	35	17 / 11 65%	5 / 4 80%	12 / 7 58%	1 / 1 100%	4 / 3 75%	6	6
3 Jodłowiec	279	'97	-	0.02	1 / 0 0%	-	3	-	38 / 32 84%	-	32	17 / 13 76%	8 / 7 88%	9 / 6 67%	3 / 2 67%	2 / 1 50%	6	4
6 Hateley	262	'97	-	0.02	1 / 0 0%	-	2	-	55 / 42 76%	3 / 1 33%	38	12 / 6 50%	3 / 2 67%	9 / 4 44%	2 / 2 100%	5 / 2 40%	8	4
19 Milewski	229	'81	-	-	-	1	2	-	21 / 18 86%	1 / 1 100%	23	15 / 4 27%	3 / 0 0%	12 / 4 33%	2 / 1 50%	4 / 2 50%	4	6
10 Vida	224	'58	-	0.14	1 / 0 0%	1	-	-	19 / 16 84%	1 / 0 0%	23	11 / 3 27%	1 / 1 100%	10 / 2 20%	3 / 0 0%	3 / 2 67%	8	2
11 Jorge Felix	291	'97	-	0.56	4 / 3 75%	3	3	-	31 / 26 84%	2 / 1 50%	41	24 / 10 42%	7 / 3 43%	17 / 7 41%	4 / 4 100%	6 / 1 17%	9	-
9 Parzyszek	247	'65	-	0.31	3 / 0 0%	-	-	-	18 / 13 72%	1 / 0 0%	28	22 / 11 50%	12 / 5 42%	10 / 6 60%	1 / 1 100%	1 / 1 100%	10	-
89 Tuszyński	235	'38	-	0.27	1 / 1 100%	-	2	-	12 / 7 58%	-	19	11 / 6 55%	5 / 2 40%	6 / 4 67%	2 / 2 100%	-	5	-
45 Mendes Alves	251	'31	-	-	-	1	1	-	10 / 8 80%	1 / 1 100%	10	3 / 3 100%	-	3 / 3 100%	1 / 1 100%	1 / 1 100%	2	-
71 Steczyk	225	'16	-	-	-	-	-	-	3 / 2 67%	1 / 1 100%	6	4 / 1 25%	2 / 1 50%	2 / 0 0%	-	-	1	-



Terminy

Atak

Posiadanie piłki przez jedną drużynę z przejściem na połowę przeciwnika.

Kontratak

Atak z gry, który rozwija się bezpośrednio po przejęciu piłki od przeciwnika. Kontratak trwa nie więcej niż 30 sekund. Prędkość ruchu do bramki przeciwnika przy tym ataku wynosi nie mniej niż 2,6 m/s.

Atak pozycyjny

Atak z gry lub ze stałych fragmentów (wyrzut z autu, rzut wolny). Pozycyjny atak trwa więcej niż 30 sekund lub prędkość ruchu drużyny do bramki przeciwnika jest mniejsza niż 2,6 m/s.

Atak po rzucie wolnym lub wyrzucie z autu

Atak po rozegraniu rzutu różnego, rzutu wolnego lub wyrzutu z autu, przy którym pierwszym lub drugim zagranieniem jest strzał na bramkę lub dośrodkowanie w pole karne.

Atak po rzucie różnym

Akcje drużyny po rozegraniu rzutu różnego aż do straty piłki lub oddalenia piłki przez drużynę przeciwnika do strefy centralnej.

Strzał

Skierowanie piłki do bramki przeciwnika mającej na celu strzelenie bramki. Rejestrowane są strzały celne (w światło bramki), niecelne (w tym strzały w słupek i w poprzeczkę), a także strzały zablokowane przez przeciwnika.

Podanie kluczowe

Podanie do partnera, który jest w sytuacji bramkowej (1 na 1, pusta bramka itd.); podanie do zawodnika, które stwarza realną szansę na zdobycie bramki; podanie które 'odcina' linię obrony w fazie ataku.

Pojedynki

Wszystkie rodzaje pojedynków na boisku. To sumaryczny wskaźnik, zawierający walkę o niekontrolowaną przez nikogo piłkę, pojedynki w powietrzu, dryblingi, odbiory oraz straty, spowodowane odbiorami przeciwnika.

Pojedynek w powietrzu

Walka o piłkę, która znajduje się powyżej poziomu ramion..

Dryblowanie

Aktywna akcja piłkarza, posiadającego piłkę próba ominięcia przeciwnika z pomocą dryblingu. Przy udanym dryblingu zawodnikowi drużyny przeciwnej rejestruje się nieudane odebranie piłki i na odwrót.

Odbiór

Aktywne działanie zawodnika, usiłującego odebrać piłkę zawodnikowi ją posiadającemu (przeciwnikowi w tej sytuacji zostaje zaliczona strata); przeciwdziałanie dryblowaniu przeciwnika również uznaje się za odbiór.

Drybling

Świadomy ruch zawodnika z piłką (przynajmniej trzy kontakty z piłką)

Nieudane przyjęcie piłki

Strata piłki bez starcia z przeciwnikiem, w wyniku nieudanej akcji..

Odzyskane piłki

Akcja piłkarza (przejęcie, przechwyt, wygrany pojedynek), która powoduje stratę piłki przez przeciwnika z dalszą możliwością prowadzenia szybkiego kontrataku.

Strata piłki

Akcja zawodnika (niedokładne podanie, przegrany pojedynek, itd.), która powoduje stratę piłki przez jego drużynę. Jeśli posiadanie piłki zakończy się faulem przeciwnika lub strzałem w światło bramki, to strata nie rejestruje się.

Tempo akcji w ataku

Liczba akcji konstruktywnych na minutę posiadania piłki.

Tempo dokładnych podań

Liczba dokładnych podań na minutę posiadania piłki

Indeks intensywności pojedynków

liczba pojedynków i przechwytych drużyny broniącej - na minutę posiadania piłki przez przeciwnika

xG

System do oceny jakości strzałów wykonanych przez gracza lub drużynę. Liczbę expected goals oblicza się na podstawie rodzaju strzału i strefy, z której został wykonany.