



PKO Bank Polski
EKSTRAKLASA

KOLEJKA 27 31.05.20		
KONIEC MECZU		
LECHIA GDAŃSK	4 3	ARKA GDYNIA
FLAVIO PAIXAO 50'76'90+5' ZWOLIŃSKI 87'		VEJINOVIC 60'82' KUBICKI 71' (SAM.)

RAPORT STATYSTYCZNY



STATS

LECHIA GDAŃSK 4-3 ARKA GDYNIA

Informacje o meczu

Linia czasu



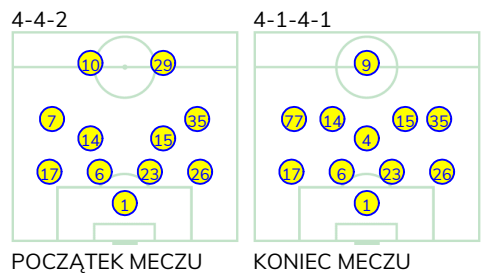
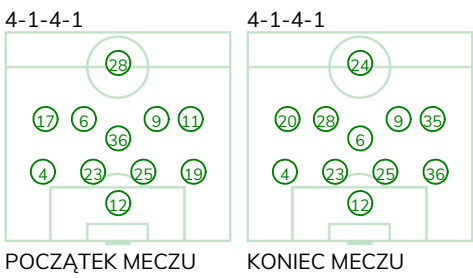
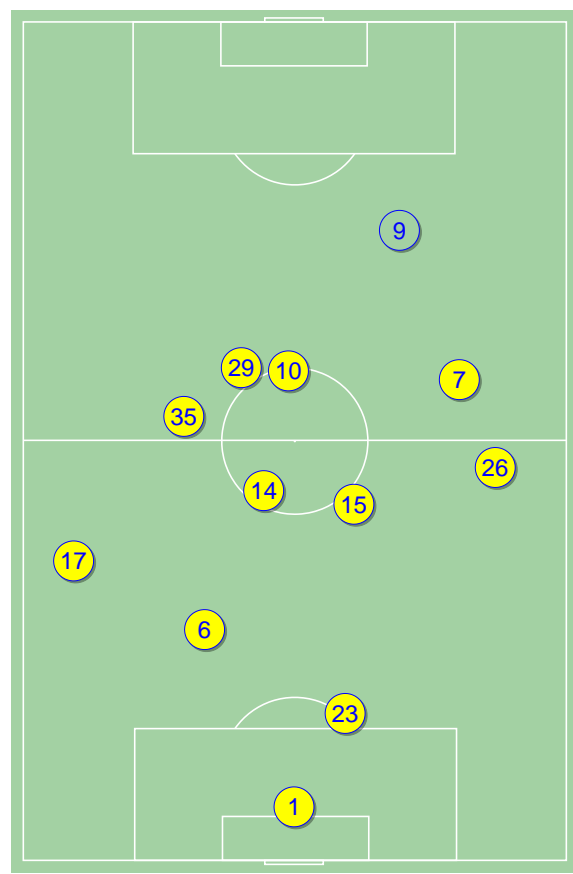
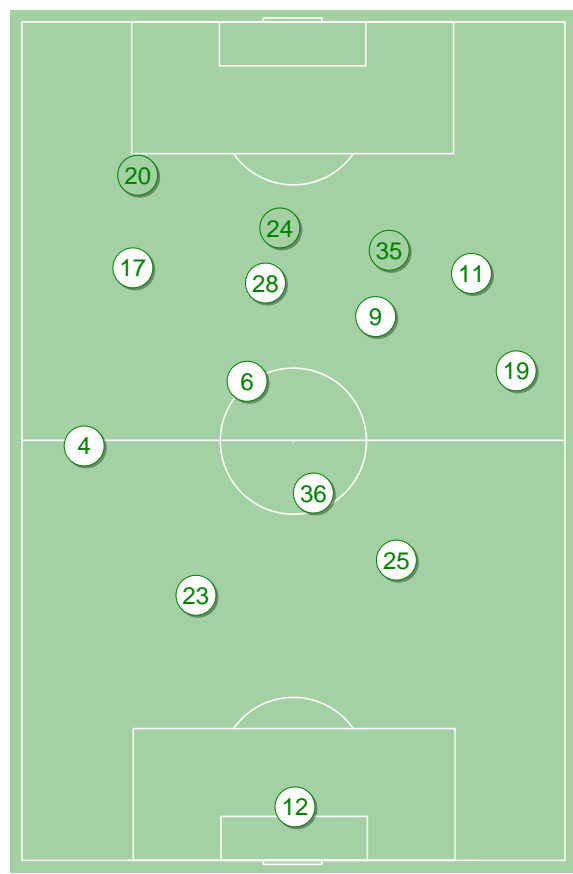
Średnie pozycje piłkarzy

Lechia Gdańsk

12	Kuciak		
4	Pietrzak		
23	Maloca		
25	Nalepa		
19	Fila		'72 ▼
36	Makowski		
17	Gomes		'65 ▼
6	Kubicki	⊕ ⊞	
9	Lipski	⊞	
11	Mihalik		'76 ▼
28	Flavio Paixao	⊕ ⊞ ⊞	
20	Buchanelli Holz	⊞	'65 ▲
24	Zwoliński	⊕	'72 ▲
35	Kenny Saief		'76 ▲

Arka Gdynia

1	Steinbors		
17	Marciniak		
6	Helstrup	⊞	
23	Maric		
26	Danch		
14	Nalepa	⊞	
15	Kopczynski		
7	Jankowski		'75 ▼
35	Młynski		
10	Vejinovic	⊕ ⊞	'86 ▼
29	Zawada		'80 ▼
77	Mihajlovic		'75 ▲
9	Skhirtladze		'80 ▲
4	Bergqvist		'86 ▲



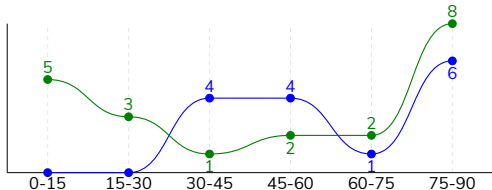
Lechia Gdańsk ↑

Arka Gdynia ↑

LECHIA GDAŃSK 4-3 ARKA GDYNIA

Główne statystyki

STRZAŁY / CELNE	21 / 7	15 / 7
1. połowa	9 / 2	4 / 1
2. połowa	12 / 5	11 / 6



Strzały niecelne	6	7
Strzały zablokowane	8	1
Strzały z pola karnego / celne	12 / 5	8 / 3
Średni dystans do bramki, m	16.8	16.7
Faule	15	13
Żółte / czerwone kartki	3 / 0	2 / 0
Spalone	-	1
Rzuty różne	6	2

Podania

PODANIA / DOKŁADNE	566 / 474 84%	352 / 272 77%
1. połowa	298 / 253 85%	196 / 150 77%
2. połowa	268 / 221 82%	156 / 122 78%
Podanie kluczowe	11 / 7 64%	4 / 0 0%

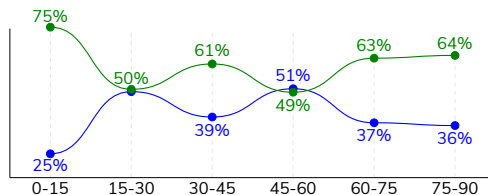
Pojedynki

POJEDYNKI	182 / 77 42%	182 / 105 58%
1. połowa	85 / 35 41%	85 / 50 59%
2. połowa	97 / 42 43%	97 / 55 57%
Pojedynki w powietrzu	61 / 21 34%	61 / 40 66%
Pojedynki na ziemi	121 / 56 46%	121 / 65 54%
Dryblingi / udane	24 / 14 58%	17 / 8 47%
Odbiory / udane	20 / 12 60%	30 / 16 53%
Straty / na własnej połowie	74 / 4	69 / 19
Odzyskane piłki / na połowie przeciwnika	55 / 11	59 / 5

Posiadanie piłki

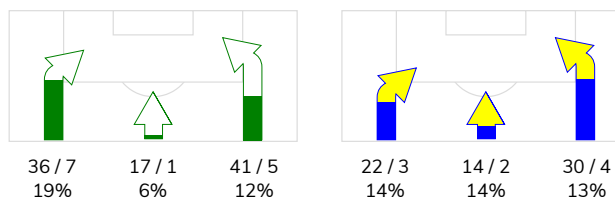
Statystyki drużyn

POSIADANIE PIŁKI	60%	40%
1. połowa	62%	38%
2. połowa	59%	41%

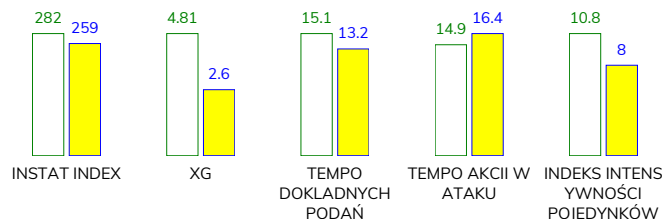


Ataki pozycyjne	77 / 12 16%	54 / 7 13%
Kontrataki	17 / 1 6%	12 / 3 25%
Ataki ze stałych fragmentów	10 / 6 60%	8 / 5 63%
Strzały z rzutów wolnych / celne	-	-
Warianty rzutów wolnych	1 / 0 0%	4 / 1 25%
Rzuty różne	6 / 4 67%	2 / 2 100%
Rzuty karne / strzelone	2	2

STRONY ATAKU



Kluczowe indeksy występu



TOP-3 InStat Index

28 Flavio Paixao	419	35 Młyński	328
17 Gomes	307	10 Vejinovic	313
25 Nalepa	302	17 Marciniak	291

TOP-3 Strzały / celne

28 Flavio Paixao	3 / 3 100%	10 Vejinovic	4 / 3 75%
17 Gomes	4 / 2 50%	9 Skhirtladze	2 / 2 100%
24 Zwoliński	2 / 2 100%	17 Marciniak	2 / 1 50%

TOP-3 Podania

4 Pietrzak	87 / 66 76%	6 Helstrup	42 / 36 86%
23 Maloca	66 / 61 92%	17 Marciniak	43 / 32 74%
25 Nalepa	58 / 55 95%	26 Danch	42 / 32 76%

TOP-3 Podania kluczowe

19 Fila	2 / 2 100%	7 Jankowski	2 / 0 0%
11 Mihalik	2 / 1 50%	15 Kopczyński	1 / 0 0%
36 Makowski	1 / 1 100%	14 Nalepa	1 / 0 0%

TOP-3 Pojedynki

25 Nalepa	21 / 15 71%	29 Zawada	27 / 15 56%
17 Gomes	23 / 11 48%	15 Kopczyński	21 / 14 67%
36 Makowski	20 / 10 50%	6 Helstrup	18 / 13 72%

TOP-3 Dryblingi

17 Gomes	9 / 6 67%	35 Młyński	6 / 4 67%
11 Mihalik	3 / 2 67%	14 Nalepa	4 / 1 25%
28 Flavio Paixao	4 / 1 25%	29 Zawada	2 / 1 50%

LECHIA GDAŃSK 4-3 ARKA GDYNIA

Statystyki zawodników

Lechia Gdańsk

	INSTA T INDEX	Minuty na boisku	Bramki / asysty	xG	Strzały / celne	Faule	Faulow any	Spalon e	Podania / dokładne	Podanie kluczowe	Podania przyjęte	Pojedyunki / wygrane	Pojedyunki w powietrzu	Pojedyunki na ziemi	Dryblingi / udane	Odbiory / udane	Stracone piłki	Odzyska ne piłki
12 Kuciak	272	'98	-	-	-	-	-	-	22 / 18 82%	-	11	-	-	-	-	-	3	4
4 Pietrzak	283	'98	-	0.09	3 / 0 0%	3	-	-	87 / 66 76%	-	58	15 / 6 40%	3 / 0 0%	12 / 6 50%	-	4 / 3 75%	8	10
23 Maloca	291	'98	-	-	-	-	-	-	66 / 61 92%	-	48	7 / 3 43%	5 / 1 20%	2 / 2 100%	-	-	4	8
25 Nalepa	302	'98	-	0.05	1 / 0 0%	-	2	-	58 / 55 95%	-	42	21 / 15 71%	9 / 7 78%	12 / 8 67%	1 / 1 100%	1 / 0 0%	1	10
19 Fila	266	'72	-	-	-	2	-	-	59 / 54 92%	2 / 2 100%	41	8 / 3 38%	2 / 1 50%	6 / 2 33%	1 / 1 100%	2 / 1 50%	4	5
36 Makowski	264	'98	-	-	-	1	1	-	57 / 45 79%	1 / 1 100%	41	20 / 10 50%	9 / 4 44%	11 / 6 55%	-	3 / 2 67%	3	7
17 Gomes	307	'64	-	0.77	4 / 2 50%	2	3	-	20 / 15 75%	2 / 0 0%	29	23 / 11 48%	6 / 2 33%	17 / 9 53%	9 / 6 67%	-	10	2
6 Kubicki	250	'98	-	0.24	1 / 0 0%	1	-	-	60 / 53 88%	-	53	19 / 6 32%	6 / 2 33%	13 / 4 31%	2 / 1 50%	2 / 1 50%	4	6
9 Lipski	264	'98	-	0.34	4 / 0 0%	2	-	-	59 / 48 81%	1 / 1 100%	55	16 / 6 38%	3 / 0 0%	13 / 6 46%	2 / 1 50%	4 / 1 25%	6	1
11 Mihalik	254	'75	-	-	-	-	1	-	32 / 24 75%	2 / 1 50%	35	13 / 3 23%	3 / 0 0%	10 / 3 30%	3 / 2 67%	-	10	1
28 Flavio Paixao	419	'98	3 / 0	2.42	3 / 3 100%	1	1	-	19 / 16 84%	1 / 0 0%	30	28 / 9 32%	9 / 1 11%	19 / 8 42%	4 / 1 25%	3 / 3 100%	12	1
20 Buchanelli Holz	284	'33	0 / 1	0.61	3 / 0 0%	2	4	-	11 / 6 55%	1 / 1 100%	13	3 / 2 67%	1 / 0 0%	2 / 2 100%	1 / 1 100%	1 / 1 100%	4	-
24 Zwoliński	255	'26	1 / 0	0.29	2 / 2 100%	1	-	-	4 / 3 75%	-	9	6 / 2 33%	4 / 2 50%	2 / 0 0%	-	-	3	-
35 Kenny Saief	240	'23	-	-	-	-	-	-	12 / 10 83%	1 / 1 100%	9	3 / 1 33%	1 / 1 100%	2 / 0 0%	1 / 0 0%	-	2	-

Arka Gdynia

	INSTA T INDEX	Minuty na boisku	Bramki / asysty	xG	Strzały / celne	Faule	Faulow any	Spalon e	Podania / dokładne	Podanie kluczowe	Podania przyjęte	Pojedyunki / wygrane	Pojedyunki w powietrzu	Pojedyunki na ziemi	Dryblingi / udane	Odbiory / udane	Stracone piłki	Odzyska ne piłki
1 Steinbors	261	'98	-	-	-	-	-	-	25 / 22 88%	-	7	-	-	-	-	-	2	6
17 Marciniak	291	'98	-	0.44	2 / 1 50%	1	-	-	43 / 32 74%	-	25	13 / 9 69%	8 / 5 63%	5 / 4 80%	-	1 / 1 100%	7	7
6 Helstrup	240	'98	-	-	-	3	1	-	42 / 36 86%	-	27	18 / 13 72%	9 / 9 100%	9 / 4 44%	-	2 / 1 50%	4	11
23 Maric	257	'98	-	-	-	-	-	-	30 / 24 80%	-	15	9 / 7 78%	2 / 1 50%	7 / 6 86%	-	1 / 1 100%	3	9
26 Danch	204	'98	-	-	-	2	2	-	42 / 32 76%	-	24	17 / 10 59%	8 / 4 50%	9 / 6 67%	-	4 / 3 75%	6	2
14 Nalepa	290	'98	-	-	-	3	3	-	36 / 30 83%	1 / 0 0%	23	15 / 7 47%	-	15 / 7 47%	4 / 1 25%	3 / 1 33%	6	8
15 Kopczyński	263	'98	-	0.03	1 / 0 0%	1	-	-	26 / 16 62%	1 / 0 0%	10	21 / 14 67%	6 / 5 83%	15 / 9 60%	-	4 / 1 25%	3	8
7 Jankowski	218	'75	-	0.14	1 / 0 0%	-	-	-	23 / 17 74%	2 / 0 0%	25	11 / 3 27%	6 / 3 50%	5 / 0 0%	-	3 / 0 0%	4	1
35 Młyński	328	'98	-	0.17	2 / 0 0%	-	5	-	28 / 22 79%	-	32	18 / 11 61%	-	18 / 11 61%	6 / 4 67%	6 / 5 83%	8	4
10 Vejnovic	313	'85	2 / 0	1.56	4 / 3 75%	1	1	-	27 / 20 74%	-	34	18 / 10 56%	5 / 3 60%	13 / 7 54%	2 / 0 0%	-	9	1
29 Zawada	248	'79	-	0.12	2 / 1 50%	1	-	1	23 / 14 61%	-	38	27 / 15 56%	12 / 8 67%	15 / 7 47%	2 / 1 50%	1 / 1 100%	14	1
77 Mihajlovic	227	'23	-	0.04	1 / 0 0%	-	-	-	2 / 2 100%	-	2	2 / 1 50%	-	2 / 1 50%	1 / 1 100%	1 / 0 0%	-	-
9 Skhirtladze	229	'18	-	0.10	2 / 2 100%	-	1	-	4 / 4 100%	-	10	8 / 2 25%	3 / 1 33%	5 / 1 20%	2 / 1 50%	1 / 0 0%	3	-
4 Bergqvist	-	'12	-	-	-	1	-	-	1 / 1 100%	-	-	5 / 3 60%	2 / 1 50%	3 / 2 67%	-	3 / 2 67%	-	1



Terminy

Atak

Posiadanie piłki przez jedną drużynę z przejściem na połowę przeciwnika.

Kontratak

Atak z gry, który rozwija się bezpośrednio po przejęciu piłki od przeciwnika. Kontratak trwa nie więcej niż 30 sekund. Prędkość ruchu do bramki przeciwnika przy tym ataku wynosi nie mniej niż 2,6 m/s.

Atak pozycyjny

Atak z gry lub ze stałych fragmentów (wyrzut z autu, rzut wolny). Pozycyjny atak trwa więcej niż 30 sekund lub prędkość ruchu drużyny do bramki przeciwnika jest mniejsza niż 2,6 m/s.

Atak po rzucie wolnym lub wyrzucie z autu

Atak po rozegraniu rzutu różnego, rzutu wolnego lub wyrzutu z autu, przy którym pierwszym lub drugim zagranieniem jest strzał na bramkę lub dośrodkowanie w pole karne.

Atak po rzucie różnym

Akcje drużyny po rozegraniu rzutu różnego aż do straty piłki lub oddalenia piłki przez drużynę przeciwnika do strefy centralnej.

Strzał

Skierowanie piłki do bramki przeciwnika mającej na celu strzelenie bramki. Rejestrowane są strzały celne (w światło bramki), niecelne (w tym strzały w słupek i w poprzeczkę), a także strzały zablokowane przez przeciwnika.

Podanie kluczowe

Podanie do partnera, który jest w sytuacji bramkowej (1 na 1, pusta bramka itd.); podanie do zawodnika, które stwarza realną szansę na zdobycie bramki; podanie które 'odcina' linię obrony w fazie ataku.

Pojedyunki

Wszystkie rodzaje pojedynków na boisku. To sumaryczny wskaźnik, zawierający walkę o niekontrolowaną przez nikogo piłkę, pojedynki w powietrzu, dryblingi, odbiory oraz straty, spowodowane odbiorami przeciwnika.

Pojedynek w powietrzu

Walka o piłkę, która znajduje się powyżej poziomu ramion..

Dryblowanie

Aktywna akcja piłkarza, posiadającego piłkę próba ominięcia przeciwnika z pomocą dryblingu. Przy udanym dryblingu zawodnikowi drużyny przeciwnej rejestruje się nieudane odebranie piłki i na odwrót.

Odbiór

Aktywne działanie zawodnika, usiłującego odebrać piłkę zawodnikowi ją posiadającemu (przeciwnikowi w tej sytuacji zostaje zaliczona strata); przeciwdziałanie dryblowaniu przeciwnika również uznaje się za odbiór.

Drybling

Świadomy ruch zawodnika z piłką (przynajmniej trzy kontakty z piłką)

Nieudane przyjęcie piłki

Strata piłki bez starcia z przeciwnikiem, w wyniku nieudanej akcji..

Odzyskane piłki

Akcja piłkarza (przejęcie, przechwyt, wygrany pojedynek), która powoduje stratę piłki przez przeciwnika z dalszą możliwością prowadzenia szybkiego kontrataku.

Strata piłki

Akcja zawodnika (niedokładne podanie, przegrany pojedynek, itd.), która powoduje stratę piłki przez jego drużynę. Jeśli posiadanie piłki zakończy się faulem przeciwnika lub strzałem w światło bramki, to strata nie rejestruje się.

Tempo akcji w ataku

Liczba akcji konstruktywnych na minutę posiadania piłki.

Tempo dokładnych podań

Liczba dokładnych podań na minutę posiadania piłki

Indeks intensywności pojedynków

liczba pojedynków i przechwytych drużyny broniącej - na minutę posiadania piłki przez przeciwnika

xG

System do oceny jakości strzałów wykonanych przez gracza lub drużynę. Liczbę expected goals oblicza się na podstawie rodzaju strzału i strefy, z której został wykonany.