



PKO Bank Polski  
EKSTRAKLASA

KOLEJKA 27   31.05.20		
KONIEC MECZU		
CRACOVIA	0 1	JAGIELLONIA BIAŁYSTOK
		MYSTKOWSKI 88'

## RAPORT STATYSTYCZNY

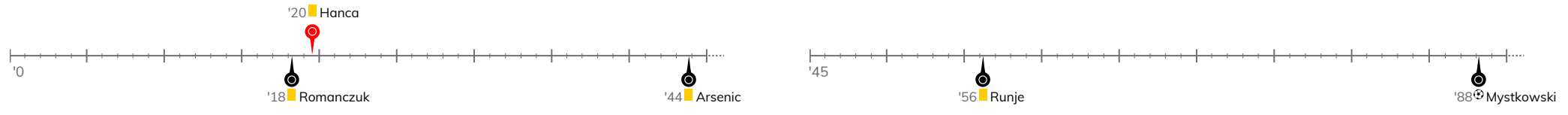


# STATS

CRACOVIA 0-1 JAGIELLONIA BIAŁYSTOK

Informacje o meczu

Linia czasu



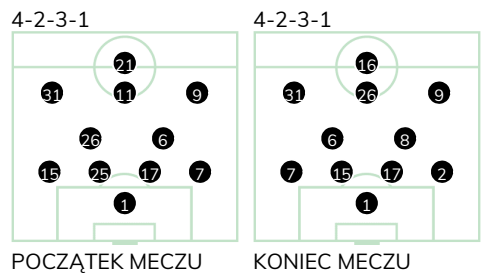
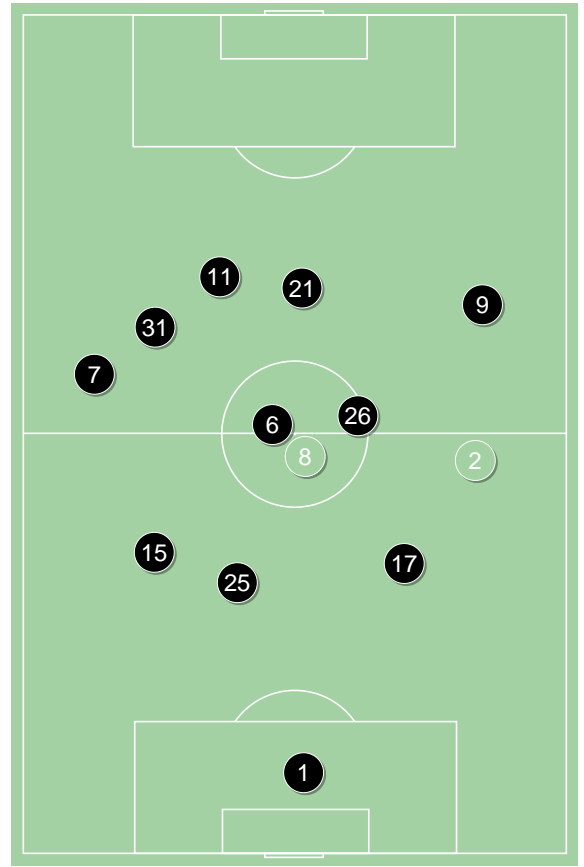
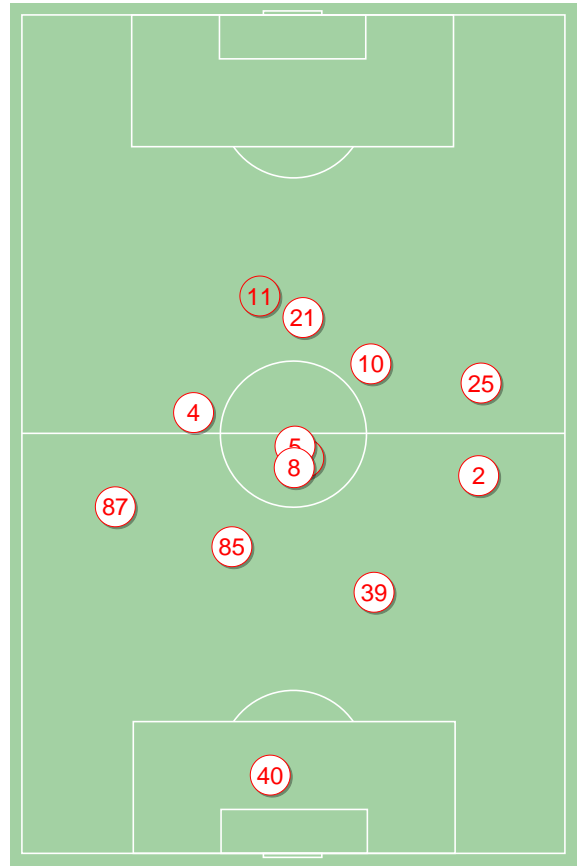
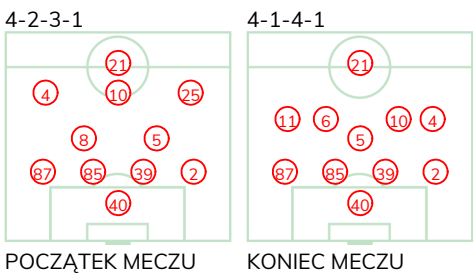
Średnie pozycje piłkarzy

Cracovia

40	Peskovic	
87	Diego	
85	Jablonsky	
39	Helik	
2	Rapa	
8	Dimun	'60 ▼
5	Gol	
4	Hanca	
10	van Amersfoort	
25	Rakoczy	'60 ▼
21	Rafael Lopes	
11	Wdowiak	'60 ▲
6	Lusiusz	'60 ▲

Jagiellonia Białystok

1	Ilijev	
15	Arsenic	
25	Tiru	'38 ▼
17	Runje	
7	Wójcicki	
26	Pospisil	
6	Romanczuk	
31	Bida	
11	Jesus Imaz	'71 ▼
9	Makuszewski	
21	Puljic	'87 ▼
2	Kadlec	'38 ▲
8	Borysiuk	'71 ▲
16	Mystkowski	'87 ▲

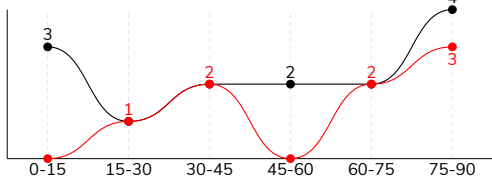


CRACOVIA 0-1 JAGIELLONIA BIAŁYSTOK

Statystyki drużyn

Główne statystyki

STRZAŁY / CELNE	8 / 5	14 / 3
1. połowa	3 / 3	6 / 1
2. połowa	5 / 2	8 / 2



Strzały niecelne	2	8
Strzały zablokowane	1	3
Strzały z pola karnego / celne	6 / 3	5 / 1
Średni dystans do bramki, m	15.5	19.7
Faule	17	21
Żółte / czerwone kartki	1 / 0	3 / 0
Spalone	3	1
Rzuty różne	4	5

Podania

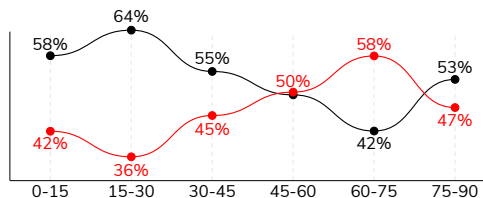
PODANIA / DOKŁADNE	427 / 353 83%	463 / 392 85%
1. połowa	185 / 151 82%	244 / 208 85%
2. połowa	242 / 202 83%	219 / 184 84%
Podanie kluczowe	16 / 4 25%	11 / 5 45%

Pojedynki

POJEDYNKI	162 / 77 48%	162 / 85 52%
1. połowa	71 / 38 54%	71 / 33 46%
2. połowa	91 / 39 43%	91 / 52 57%
Pojedynki w powietrzu	54 / 23 43%	54 / 31 57%
Pojedynki na ziemi	108 / 54 50%	108 / 54 50%
Dryblingi / udane	20 / 13 65%	27 / 15 56%
Odbiory / udane	35 / 20 57%	27 / 14 52%
Straty / na własnej połowie	73 / 15	67 / 10
Odzyskane piłki / na połowie przeciwnika	46 / 5	59 / 12

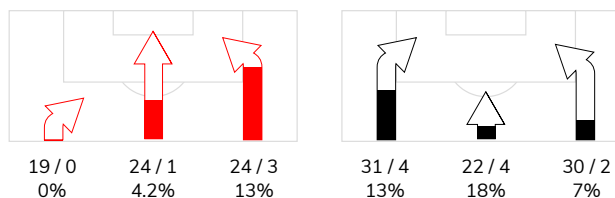
Posiadanie piłki

POSIADANIE PIŁKI	46%	54%
1. połowa	41%	59%
2. połowa	51%	49%

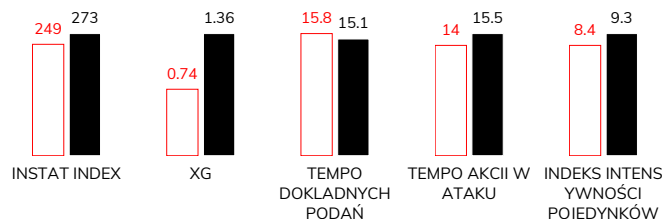


Ataki pozycyjne	53 / 3 6%	68 / 8 12%
Kontrataki	14 / 1 7%	15 / 2 13%
Ataki ze stałych fragmentów	11 / 3 27%	8 / 3 38%
Strzały z rzutów wolnych / celne	-	-
Warianty rzutów wolnych	7 / 2 29%	3 / 0 0%
Rzuty różne	4 / 1 25%	5 / 3 60%
Rzuty karne / strzelone	-	-

STRONY ATAKU



Kluczowe indeksy występu



TOP-3 InStat Index

5 Gol	305	1 Iliev	308
85 Jablonsky	287	15 Arsenic	307
8 Dimun	268	6 Romanczuk	304

TOP-3 Strzały / celne

85 Jablonsky	1 / 1 100%	6 Romanczuk	3 / 1 33%
8 Dimun	1 / 1 100%	31 Bida	3 / 1 33%
10 van Amersfoort	1 / 1 100%	16 Mystkowski	1 / 1 100%

TOP-3 Podania

85 Jablonsky	64 / 56 88%	26 Pospisil	69 / 60 87%
39 Helik	60 / 53 88%	15 Arsenic	68 / 59 87%
5 Gol	50 / 43 86%	6 Romanczuk	50 / 46 92%

TOP-3 Podania kluczowe

2 Rapa	2 / 1 50%	31 Bida	3 / 1 33%
8 Dimun	2 / 1 50%	26 Pospisil	2 / 1 50%
10 van Amersfoort	2 / 1 50%	9 Makuszewski	2 / 1 50%

TOP-3 Pojedynki

85 Jablonsky	19 / 13 68%	6 Romanczuk	21 / 12 57%
5 Gol	18 / 12 67%	15 Arsenic	19 / 12 63%
39 Helik	18 / 10 56%	9 Makuszewski	17 / 11 65%

TOP-3 Dryblingi

85 Jablonsky	5 / 5 100%	9 Makuszewski	4 / 3 75%
5 Gol	3 / 3 100%	11 Jesus Imaz	5 / 2 40%
8 Dimun	3 / 1 33%	31 Bida	4 / 2 50%

# CRACOVIA 0-1 JAGIELLONIA BIAŁYSTOK

## Statystyki zawodników

### Cracovia

	INSTA T INDEX	Minuty na boisku	Bramki / asysty	xG	Strzały / celne	Faule	Faulow any	Spalony	Podania / dokładne	Podanie kluczowe	Podania przyjęte	Pojedyunki / wygrane	Pojedyunki w powietrzu	Pojedyunki na ziemi	Dryblingi / udane	Odbiory / udane	Stracone piłki	Odzyska ne piłki
40 Peskovic	242	'99	-	-	-	-	-	-	31 / 26 84%	-	10	-	-	-	-	-	4	3
87 Diego	229	'99	-	-	-	1	3	-	38 / 33 87%	1 / 0 0%	18	15 / 5 33%	7 / 2 29%	8 / 3 38%	-	5 / 2 40%	5	6
85 Jablonsky	287	'99	-	0.08	1 / 1 100%	1	2	1	64 / 56 88%	1 / 0 0%	55	19 / 13 68%	8 / 4 50%	11 / 9 82%	5 / 5 100%	2 / 2 100%	5	2
39 Helik	248	'99	-	0.03	1 / 0 0%	1	-	-	60 / 53 88%	-	48	18 / 10 56%	12 / 8 67%	6 / 2 33%	-	2 / 0 0%	4	14
2 Rapa	267	'99	-	-	-	2	3	-	44 / 39 89%	2 / 1 50%	38	15 / 9 60%	3 / 1 33%	12 / 8 67%	2 / 1 50%	2 / 2 100%	3	-
8 Dimun	268	'62	-	0.05	1 / 1 100%	2	2	-	29 / 21 72%	2 / 1 50%	33	16 / 10 63%	2 / 2 100%	14 / 8 57%	3 / 1 33%	3 / 3 100%	10	2
5 Gol	305	'99	-	0.11	1 / 0 0%	1	3	-	50 / 43 86%	1 / 0 0%	41	18 / 12 67%	4 / 2 50%	14 / 10 71%	3 / 3 100%	7 / 5 71%	6	12
4 Hanca	249	'99	-	0.16	1 / 0 0%	3	-	-	32 / 25 78%	2 / 0 0%	18	6 / 3 50%	1 / 1 100%	5 / 2 40%	1 / 1 100%	2 / 1 50%	6	-
10 van Amersfoort	253	'99	-	0.08	1 / 1 100%	3	2	-	27 / 22 81%	2 / 1 50%	34	14 / 5 36%	6 / 1 17%	8 / 4 50%	2 / 0 0%	2 / 2 100%	11	4
25 Rakoczy	221	'62	-	-	-	-	1	1	15 / 11 73%	1 / 0 0%	12	11 / 3 27%	-	11 / 3 27%	2 / 1 50%	5 / 2 40%	4	1
21 Rafael Lopes	214	'99	-	-	-	1	4	1	12 / 7 58%	1 / 1 100%	25	17 / 4 24%	7 / 2 29%	10 / 2 20%	-	2 / 0 0%	8	1
11 Wdowiak	245	'36	-	0.16	1 / 1 100%	-	1	-	12 / 6 50%	3 / 0 0%	12	7 / 3 43%	3 / 0 0%	4 / 3 75%	1 / 1 100%	2 / 1 50%	4	-
6 Lusiusz	215	'36	-	0.07	1 / 1 100%	2	-	-	13 / 11 85%	-	9	6 / 0 0%	1 / 0 0%	5 / 0 0%	1 / 0 0%	1 / 0 0%	3	1

### Jagiellonia Białystok

	INSTA T INDEX	Minuty na boisku	Bramki / asysty	xG	Strzały / celne	Faule	Faulow any	Spalony	Podania / dokładne	Podanie kluczowe	Podania przyjęte	Pojedyunki / wygrane	Pojedyunki w powietrzu	Pojedyunki na ziemi	Dryblingi / udane	Odbiory / udane	Stracone piłki	Odzyska ne piłki
1 Iliev	308	'99	-	-	-	-	-	-	27 / 24 89%	-	13	3 / 3 100%	2 / 2 100%	1 / 1 100%	-	1 / 1 100%	2	10
15 Arsenic	307	'99	-	0.13	1 / 0 0%	4	1	-	68 / 59 87%	-	45	19 / 12 63%	7 / 6 86%	12 / 6 50%	1 / 1 100%	2 / 1 50%	7	10
25 Tiru	242	'37	-	-	-	-	-	-	22 / 20 91%	-	18	6 / 3 50%	3 / 1 33%	3 / 2 67%	1 / 1 100%	-	1	2
17 Runje	248	'99	-	-	-	2	-	-	52 / 42 81%	1 / 0 0%	40	5 / 4 80%	3 / 3 100%	2 / 1 50%	1 / 1 100%	1 / 0 0%	7	6
7 Wójcicki	292	'99	-	-	-	1	1	-	42 / 39 93%	1 / 0 0%	33	8 / 6 75%	2 / 2 100%	6 / 4 67%	2 / 2 100%	2 / 1 50%	2	2
26 Pospisil	278	'99	-	0.06	1 / 0 0%	1	1	-	69 / 60 87%	2 / 1 50%	47	13 / 9 69%	-	13 / 9 69%	5 / 1 20%	2 / 2 100%	4	8
6 Romanczuk	304	'99	-	0.34	3 / 1 33%	2	3	-	50 / 46 92%	1 / 1 100%	44	21 / 12 57%	9 / 4 44%	12 / 8 67%	1 / 0 0%	6 / 5 83%	4	6
31 Bida	283	'99	-	0.20	3 / 1 33%	3	2	-	18 / 11 61%	3 / 1 33%	28	26 / 9 35%	4 / 1 25%	22 / 8 36%	4 / 2 50%	4 / 1 25%	8	2
11 Jesus Imaz	288	'73	-	0.17	2 / 0 0%	3	-	1	28 / 23 82%	-	30	15 / 3 20%	2 / 0 0%	13 / 3 23%	5 / 2 40%	2 / 0 0%	11	3
9 Makuszewski	277	'99	-	0.01	1 / 0 0%	1	2	-	38 / 29 76%	2 / 1 50%	41	17 / 11 65%	7 / 5 71%	10 / 6 60%	4 / 3 75%	3 / 2 67%	7	2
21 Puljic	228	'89	-	0.15	1 / 0 0%	2	3	-	16 / 10 63%	1 / 1 100%	28	19 / 7 37%	11 / 5 45%	8 / 2 25%	1 / 1 100%	2 / 0 0%	8	1
2 Kadlec	270	'61	-	0.02	1 / 0 0%	-	2	-	20 / 16 80%	-	15	8 / 5 63%	4 / 2 50%	4 / 3 75%	2 / 1 50%	1 / 1 100%	5	5
8 Borysiuk	230	'25	-	-	-	2	-	-	12 / 12 100%	-	9	1 / 0 0%	-	1 / 0 0%	-	1 / 0 0%	1	2
16 Mystkowski	271	'9	1 / 0	0.28	1 / 1 100%	-	-	-	1 / 1 100%	-	1	1 / 1 100%	-	1 / 1 100%	-	-	-	-

## Terminy

**Atak**

Posiadanie piłki przez jedną drużynę z przejściem na połowę przeciwnika.

**Kontratak**

Atak z gry, który rozwija się bezpośrednio po przejęciu piłki od przeciwnika. Kontratak trwa nie więcej niż 30 sekund. Prędkość ruchu do bramki przeciwnika przy tym ataku wynosi nie mniej niż 2,6 m/s.

**Atak pozycyjny**

Atak z gry lub ze stałych fragmentów (wyrzut z autu, rzut wolny). Pozycyjny atak trwa więcej niż 30 sekund lub prędkość ruchu drużyny do bramki przeciwnika jest mniejsza niż 2,6 m/s.

**Atak po rzucie wolnym lub wyrzucie z autu**

Atak po rozegraniu rzutu różnego, rzutu wolnego lub wyrzutu z autu, przy którym pierwszym lub drugim zagranieniem jest strzał na bramkę lub dośrodkowanie w pole karne.

**Atak po rzucie różnym**

Akcje drużyny po rozegraniu rzutu różnego aż do straty piłki lub oddalenia piłki przez drużynę przeciwnika do strefy centralnej.

**Strzał**

Skierowanie piłki do bramki przeciwnika mającej na celu strzelenie bramki. Rejestrowane są strzały celne (w światło bramki), niecelne (w tym strzały w słupek i w poprzeczkę), a także strzały zablokowane przez przeciwnika.

**Podanie kluczowe**

Podanie do partnera, który jest w sytuacji bramkowej (1 na 1, pusta bramka itd.); podanie do zawodnika, które stwarza realną szansę na zdobycie bramki; podanie które 'odcina' linię obrony w fazie ataku.

**Pojedynek**

Wszystkie rodzaje pojedynków na boisku. To sumaryczny wskaźnik, zawierający walkę o niekontrolowaną przez nikogo piłkę, pojedynki w powietrzu, dryblingi, odbiory oraz straty, spowodowane odbiorami przeciwnika.

**Pojedynek w powietrzu**

Walka o piłkę, która znajduje się powyżej poziomu ramion..

**Dryblowanie**

Aktywna akcja piłkarza, posiadającego piłkę próba ominięcia przeciwnika z pomocą dryblingu. Przy udanym dryblingu zawodnikowi drużyny przeciwnej rejestruje się nieudane odebranie piłki i na odwrót.

**Odbiór**

Aktywne działanie zawodnika, usiłującego odebrać piłkę zawodnikowi ją posiadającemu (przeciwnikowi w tej sytuacji zostaje zaliczona strata); przeciwdziałanie dryblowaniu przeciwnika również uznaje się za odbiór.

**Drybling**

Świadomy ruch zawodnika z piłką (przynajmniej trzy kontakty z piłką)

**Nieudane przyjęcie piłki**

Strata piłki bez starcia z przeciwnikiem, w wyniku nieudanej akcji..

**Odzyskane piłki**

Akcja piłkarza (przejęcie, przechwyt, wygrany pojedynek), która powoduje stratę piłki przez przeciwnika z dalszą możliwością prowadzenia szybkiego kontrataku.

**Strata piłki**

Akcja zawodnika (niedokładne podanie, przegrany pojedynek, itd.), która powoduje stratę piłki przez jego drużynę. Jeśli posiadanie piłki zakończy się faulem przeciwnika lub strzałem w światło bramki, to strata nie rejestruje się.

**Tempo akcji w ataku**

Liczba akcji konstruktywnych na minutę posiadania piłki.

**Tempo dokładnych podań**

Liczba dokładnych podań na minutę posiadania piłki

**Indeks intensywności pojedynków**

liczba pojedynków i przechwytych drużyny broniącej - na minutę posiadania piłki przez przeciwnika

**xG**

System do oceny jakości strzałów wykonanych przez gracza lub drużynę. Liczbę expected goals oblicza się na podstawie rodzaju strzału i strefy, z której został wykonany.