



PKO Bank Polski
EKSTRAKLASA

KOLEJKA 27 30.05.20		
KONIEC MECZU		
ŁKS ŁÓDŹ	0 1	GÓRNIK ZABRZE
		GIAKOUMAKIS 36'

RAPORT STATYSTYCZNY




STATS

ŁKS ŁÓDŹ 0-1 GÓRNIK ZABRZE

Informacje o meczu

Linia czasu



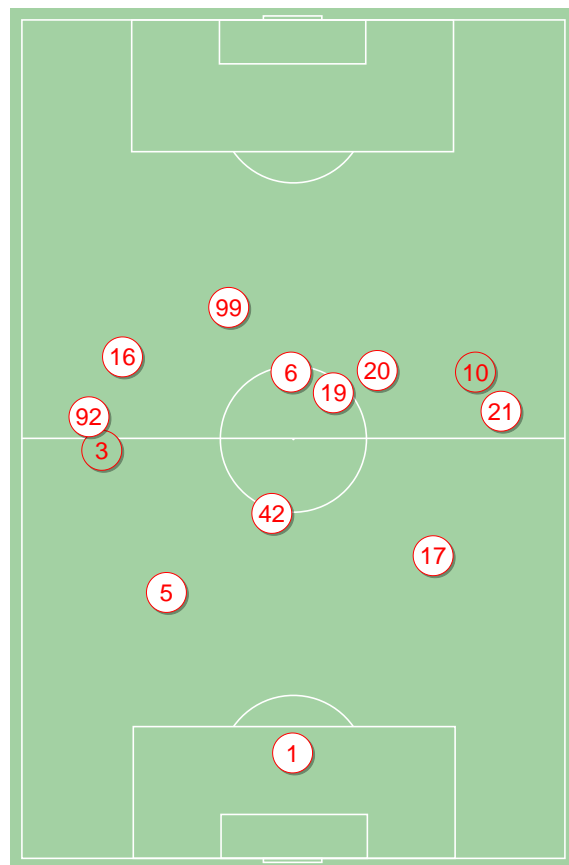
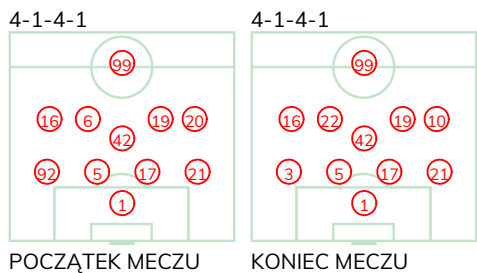
Średnie pozycje piłkarzy

ŁKS Łódź

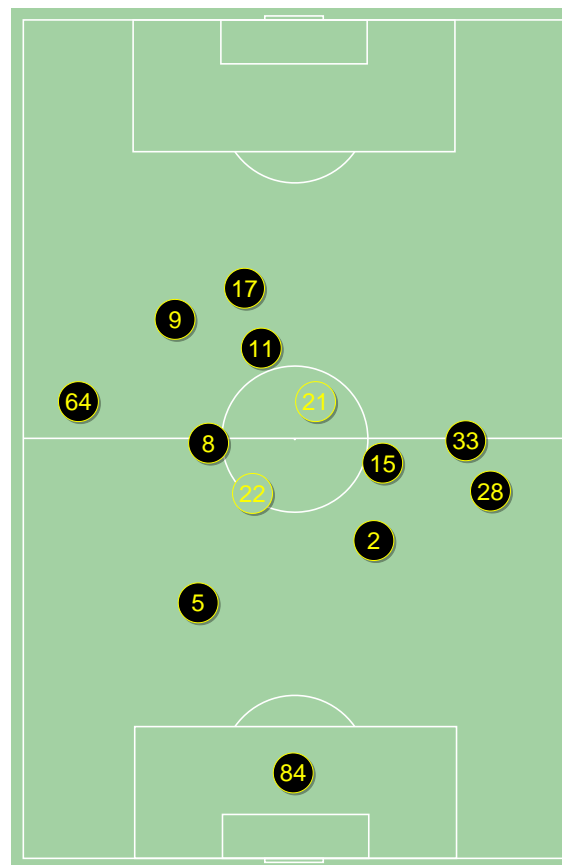
1	Malarz	
92	Vidmajer	'84 ▼
5	Dąbrowski	
17	Moros Gracia	
21	Grzesik	
42	Srnic	
16	Ratajczyk	
6	Wolski	'77 ▼
19	Trąbka	
20	Jose Ruiz	'67 ▼
99	Wróbel	
10	Antonio Dominguez	'67 ▲
22	Sekulski	'77 ▲
3	Klimczak	'84 ▲

Górnik Zabrze

84	Chudy	
64	Janza	
5	Bochniewicz	
2	Wisniewski	
28	Vasilantonopoulos	
8	Manneh	'73 ▼
15	Prochazka	
9	Jimenez Nunez	
33	Jirka	'90 ▼
17	Angulo	
11	Giakoumakis	⊕ ■ '73 ▼
22	Matuszek	'73 ▲
21	Krawczyk	'73 ▲
14	Koj	'90 ▲



ŁKS Łódź ↑



Górnik Zabrze ↑

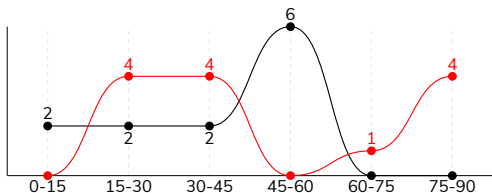


ŁKS ŁÓDŹ 0-1 GÓRNIK ZABRZE

Statystyki drużyn

Główne statystyki

STRZAŁY / CELNE	13 / 3	12 / 5
1. połowa	8 / 2	6 / 3
2. połowa	5 / 1	6 / 2



Strzały niecelne	5	5
Strzały zablokowane	5	2
Strzały z pola karnego / celne	8 / 0	8 / 4
Średni dystans do bramki, m	17.6	16
Faule	15	17
Żółte / czerwone kartki	1 / 0	1 / 0
Spalone	1	1
Rzuty różne	6	8

Podania

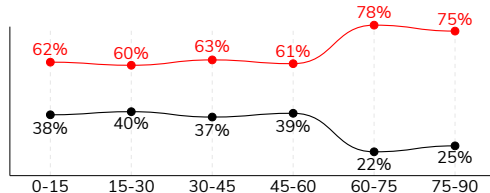
PODANIA / DOKŁADNE	659 / 569 86%	319 / 239 75%
1. połowa	317 / 272 86%	192 / 146 76%
2. połowa	342 / 297 87%	127 / 93 73%
Podanie kluczowe	8 / 6 75%	12 / 6 50%

Pojedynki

POJEDYNKI	194 / 101 52%	194 / 93 48%
1. połowa	82 / 41 50%	82 / 41 50%
2. połowa	112 / 60 54%	112 / 52 46%
Pojedynki w powietrzu	49 / 20 41%	49 / 29 59%
Pojedynki na ziemi	145 / 81 56%	145 / 64 44%
Dryblingi / udane	26 / 17 65%	27 / 8 30%
Odbiory / udane	32 / 24 75%	30 / 13 43%
Straty / na własnej połowie	74 / 23	72 / 10
Odzyskane piłki / na połowie przeciwnika	52 / 7	48 / 12

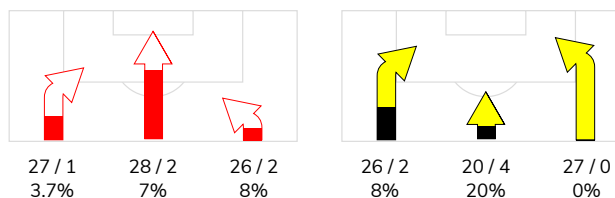
Posiadanie piłki

POSIADANIE PIŁKI	67%	33%
1. połowa	62%	38%
2. połowa	72%	28%

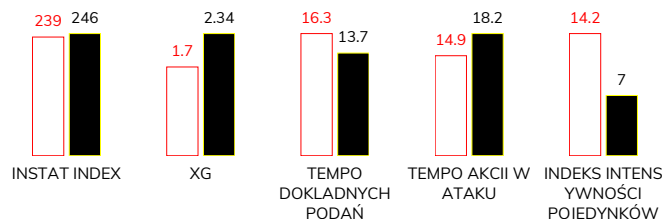


Ataki pozycyjne	70 / 4 6%	57 / 3 5%
Kontrataki	11 / 1 9%	16 / 3 19%
Ataki ze stałych fragmentów	10 / 7 70%	13 / 4 31%
Strzały z rzutów wolnych / celne	2 / 0 0%	1 / 0 0%
Warianty rzutów wolnych	2 / 2 100%	3 / 1 33%
Rzuty różne	6 / 3 50%	8 / 2 25%
Rzuty karne / strzelone	-	-

STRONY ATAKU



Kluczowe indeksy występu



TOP-3 InStat Index

21 Grzesik	298	5 Bochniewicz	299
3 Klimczak	267	11 Giakoumakis	282
42 Srnic	258	84 Chudy	276

TOP-3 Strzały / celne

16 Ratajczyk	3 / 1 33%	11 Giakoumakis	2 / 1 50%
20 Jose Ruiz	2 / 1 50%	15 Prochazka	2 / 1 50%
42 Srnic	1 / 1 100%	5 Bochniewicz	1 / 1 100%

TOP-3 Podania

42 Srnic	100 / 93 93%	2 Wisniewski	36 / 28 78%
17 Moros Gracia	78 / 71 91%	64 Janza	39 / 26 67%
21 Grzesik	74 / 64 86%	8 Manneh	30 / 25 83%

TOP-3 Podania kluczowe

21 Grzesik	3 / 3 100%	64 Janza	6 / 3 50%
19 Trqbka	4 / 2 50%	17 Angulo	3 / 2 67%
20 Jose Ruiz	1 / 1 100%	5 Bochniewicz	1 / 1 100%

TOP-3 Pojedynki

92 Vidmajer	22 / 15 68%	11 Giakoumakis	27 / 15 56%
21 Grzesik	21 / 14 67%	9 Jimenez Nunez	24 / 11 46%
42 Srnic	23 / 12 52%	64 Janza	18 / 10 56%

TOP-3 Dryblingi

16 Ratajczyk	4 / 3 75%	64 Janza	3 / 2 67%
92 Vidmajer	3 / 3 100%	33 Jirka	5 / 1 20%
21 Grzesik	4 / 2 50%	28 Vasilantonopoulos	3 / 1 33%

ŁKS ŁÓDŹ 0-1 GÓRNIK ZABRZE

Statystyki zawodników

ŁKS Łódź

	INSTA T INDEX	Minuty na boisku	Bramki / asysty	xG	Strzały / celne	Faule	Faulow any	Spalony	Podania / dokładne	Podanie kluczowe	Podania przyjęte	Pojedyunki / wygrane	Pojedyunki w powietrzu	Pojedyunki na ziemi	Dryblingi / udane	Odbiory / udane	Stracone piłki	Odzyska ne piłki
1 Malarz	257	'95	-	-	-	-	-	-	40 / 34 85%	-	21	-	-	-	-	-	3	7
92 Vidmajer	231	'84	-	-	-	-	-	-	66 / 56 85%	-	48	22 / 15 68%	2 / 2 100%	20 / 13 65%	3 / 3 100%	6 / 4 67%	10	8
5 Dąbrowski	224	'95	-	0.02	1 / 0 0%	2	1	-	75 / 63 84%	-	68	13 / 7 54%	5 / 1 20%	8 / 6 75%	2 / 2 100%	2 / 2 100%	7	7
17 Moros Gracia	232	'95	-	0.35	1 / 0 0%	-	1	-	78 / 71 91%	-	71	7 / 3 43%	1 / 0 0%	6 / 3 50%	-	2 / 2 100%	3	3
21 Grzesik	298	'95	-	0.03	1 / 0 0%	1	3	-	74 / 64 86%	3 / 3 100%	62	21 / 14 67%	6 / 4 67%	15 / 10 67%	4 / 2 50%	2 / 2 100%	8	5
42 Srnica	258	'95	-	0.02	1 / 1 100%	4	1	-	100 / 93 93%	-	81	23 / 12 52%	10 / 4 40%	13 / 8 62%	-	5 / 3 60%	2	8
16 Ratajczyk	255	'95	-	0.78	3 / 1 33%	1	2	-	36 / 31 86%	-	41	22 / 11 50%	5 / 2 40%	17 / 9 53%	4 / 3 75%	2 / 2 100%	4	5
6 Wolski	210	'77	-	-	-	1	-	1	24 / 20 83%	-	28	17 / 3 18%	4 / 0 0%	13 / 3 23%	3 / 0 0%	2 / 2 100%	9	1
19 Trąbka	238	'95	-	-	-	2	1	-	74 / 62 84%	4 / 2 50%	56	17 / 8 47%	5 / 2 40%	12 / 6 50%	2 / 1 50%	3 / 2 67%	8	3
20 Jose Ruiz	234	'67	-	0.17	2 / 1 50%	1	1	-	29 / 22 76%	1 / 1 100%	27	15 / 7 47%	3 / 1 33%	12 / 6 50%	3 / 1 33%	4 / 2 50%	7	2
99 Wróbel	194	'95	-	0.22	2 / 0 0%	3	3	-	28 / 22 79%	-	37	24 / 11 46%	7 / 3 43%	17 / 8 47%	2 / 2 100%	2 / 2 100%	11	-
10 Antonio Dominguez	237	'27	-	0.04	1 / 0 0%	-	3	-	26 / 24 92%	-	24	5 / 3 60%	-	5 / 3 60%	1 / 1 100%	2 / 1 50%	2	1
22 Sekulski	206	'17	-	-	-	-	-	-	3 / 2 67%	-	2	-	-	-	-	-	-	-
3 Klimczak	267	'10	-	0.07	1 / 0 0%	-	1	-	6 / 5 83%	-	3	8 / 7 88%	1 / 1 100%	7 / 6 86%	2 / 2 100%	-	-	2

Górniki Zabrze

	INSTA T INDEX	Minuty na boisku	Bramki / asysty	xG	Strzały / celne	Faule	Faulow any	Spalony	Podania / dokładne	Podanie kluczowe	Podania przyjęte	Pojedyunki / wygrane	Pojedyunki w powietrzu	Pojedyunki na ziemi	Dryblingi / udane	Odbiory / udane	Stracone piłki	Odzyska ne piłki
84 Chudy	276	'95	-	-	-	-	-	-	24 / 21 88%	-	9	2 / 2 100%	-	2 / 2 100%	-	1 / 1 100%	2	1
64 Janza	275	'95	-	-	-	2	2	1	39 / 26 67%	6 / 3 50%	21	18 / 10 56%	6 / 3 50%	12 / 7 58%	3 / 2 67%	2 / 2 100%	8	5
5 Bochniewicz	299	'95	-	0.37	1 / 1 100%	1	-	-	30 / 24 80%	1 / 1 100%	18	10 / 8 80%	6 / 5 83%	4 / 3 75%	-	1 / 0 0%	2	7
2 Wisniewski	242	'95	-	-	-	2	-	-	36 / 28 78%	-	21	13 / 8 62%	6 / 4 67%	7 / 4 57%	1 / 0 0%	1 / 0 0%	8	8
28 Vasilantonopoulos	222	'95	-	0.29	1 / 1 100%	2	3	-	33 / 24 73%	-	18	18 / 8 44%	2 / 0 0%	16 / 8 50%	3 / 1 33%	3 / 1 33%	11	8
8 Manneh	243	'73	-	-	-	2	2	-	30 / 25 83%	-	15	9 / 5 56%	1 / 1 100%	8 / 4 50%	1 / 1 100%	2 / 0 0%	1	2
15 Prochazka	250	'95	-	0.07	2 / 1 50%	1	1	-	31 / 24 77%	-	29	21 / 9 43%	4 / 2 50%	17 / 7 41%	2 / 0 0%	7 / 4 57%	7	6
9 Jimenez Nunez	227	'95	-	0.21	3 / 0 0%	2	-	-	26 / 21 81%	1 / 0 0%	25	24 / 11 46%	6 / 4 67%	18 / 7 39%	4 / 0 0%	3 / 1 33%	5	5
33 Jirka	214	'90	-	0.17	2 / 0 0%	1	-	-	21 / 15 71%	-	27	29 / 9 31%	5 / 2 40%	24 / 7 29%	5 / 1 20%	5 / 2 40%	8	3
17 Angulo	243	'95	-	0.78	1 / 1 100%	-	-	-	19 / 12 63%	3 / 2 67%	18	11 / 2 18%	3 / 1 33%	8 / 1 13%	3 / 0 0%	-	11	1
11 Giakoumakis	282	'73	1 / 0	0.45	2 / 1 50%	3	5	-	19 / 12 63%	1 / 0 0%	28	27 / 15 56%	7 / 6 86%	20 / 9 45%	3 / 1 33%	2 / 0 0%	7	-
22 Matuszek	221	'21	-	-	-	1	2	-	3 / 1 33%	-	4	4 / 2 50%	-	4 / 2 50%	1 / 1 100%	1 / 0 0%	1	-
21 Krawczyk	198	'21	-	-	-	-	-	-	5 / 5 100%	-	6	6 / 2 33%	3 / 1 33%	3 / 1 33%	-	1 / 1 100%	1	1
14 Koj	-	'4	-	-	-	-	-	-	3 / 1 33%	-	-	2 / 2 100%	-	2 / 2 100%	1 / 1 100%	1 / 1 100%	-	1



Terminy

Atak

Posiadanie piłki przez jedną drużynę z przejściem na połowę przeciwnika.

Kontratak

Atak z gry, który rozwija się bezpośrednio po przejęciu piłki od przeciwnika. Kontratak trwa nie więcej niż 30 sekund. Prędkość ruchu do bramki przeciwnika przy tym ataku wynosi nie mniej niż 2,6 m/s.

Atak pozycyjny

Atak z gry lub ze stałych fragmentów (wyrzut z autu, rzut wolny). Pozycyjny atak trwa więcej niż 30 sekund lub prędkość ruchu drużyny do bramki przeciwnika jest mniejsza niż 2,6 m/s.

Atak po rzucie wolnym lub wyrzucie z autu

Atak po rozegraniu rzutu różnego, rzutu wolnego lub wyrzutu z autu, przy którym pierwszym lub drugim zagranieniem jest strzał na bramkę lub dośrodkowanie w pole karne.

Atak po rzucie różnym

Akcje drużyny po rozegraniu rzutu różnego aż do straty piłki lub oddalenia piłki przez drużynę przeciwnika do strefy centralnej.

Strzał

Skierowanie piłki do bramki przeciwnika mającej na celu strzelenie bramki. Rejestrowane są strzały celne (w światło bramki), niecelne (w tym strzały w słupek i w poprzeczkę), a także strzały zablokowane przez przeciwnika.

Podanie kluczowe

Podanie do partnera, który jest w sytuacji bramkowej (1 na 1, pusta bramka itd.); podanie do zawodnika, które stwarza realną szansę na zdobycie bramki; podanie które 'odcina' linię obrony w fazie ataku.

Pojedyunki

Wszystkie rodzaje pojedynków na boisku. To sumaryczny wskaźnik, zawierający walkę o niekontrolowaną przez nikogo piłkę, pojedynki w powietrzu, dryblingi, odbiory oraz straty, spowodowane odbiorami przeciwnika.

Pojedynek w powietrzu

Walka o piłkę, która znajduje się powyżej poziomu ramion..

Dryblowanie

Aktywna akcja piłkarza, posiadającego piłkę próba ominięcia przeciwnika z pomocą dryblingu. Przy udanym dryblingu zawodnikowi drużyny przeciwnej rejestruje się nieudane odebranie piłki i na odwrót.

Odbiór

Aktywne działanie zawodnika, usiłującego odebrać piłkę zawodnikowi ją posiadającemu (przeciwnikowi w tej sytuacji zostaje zaliczona strata); przeciwdziałanie dryblowaniu przeciwnika również uznaje się za odbiór.

Drybling

Świadomy ruch zawodnika z piłką (przynajmniej trzy kontakty z piłką)

Nieudane przyjęcie piłki

Strata piłki bez starcia z przeciwnikiem, w wyniku nieudanej akcji..

Odzyskane piłki

Akcja piłkarza (przejęcie, przechwyt, wygrany pojedynek), która powoduje stratę piłki przez przeciwnika z dalszą możliwością prowadzenia szybkiego kontrataku.

Strata piłki

Akcja zawodnika (niedokładne podanie, przegrany pojedynek, itd.), która powoduje stratę piłki przez jego drużynę. Jeśli posiadanie piłki zakończy się faulem przeciwnika lub strzałem w światło bramki, to strata nie rejestruje się.

Tempo akcji w ataku

Liczba akcji konstruktywnych na minutę posiadania piłki.

Tempo dokładnych podań

Liczba dokładnych podań na minutę posiadania piłki

Indeks intensywności pojedynków

liczba pojedynków i przechwytych drużyny broniącej - na minutę posiadania piłki przez przeciwnika

xG

System do oceny jakości strzałów wykonanych przez gracza lub drużynę. Liczbę expected goals oblicza się na podstawie rodzaju strzału i strefy, z której został wykonany.