



PKO Bank Polski  
EKSTRAKLASA

KOLEJKA 16   24.11.19		
KONIEC MECZU		
JAGIELLONIA BIAŁYSTOK	2 0	ARKA GDYNIA
KLIMALA 65' DANCH 83' (SAM.)		

## RAPORT STATYSTYCZNY



STATS

JAGIELLONIA BIAŁYSTOK 2-0 ARKA GDYNIA

Informacje o meczu

Linia czasu



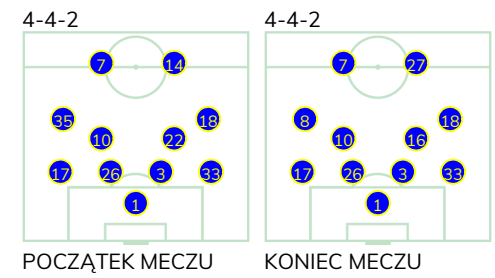
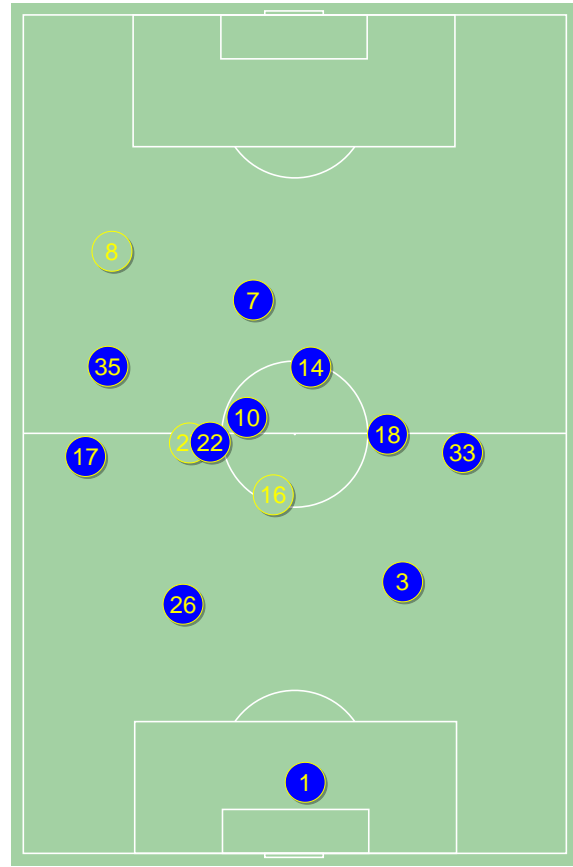
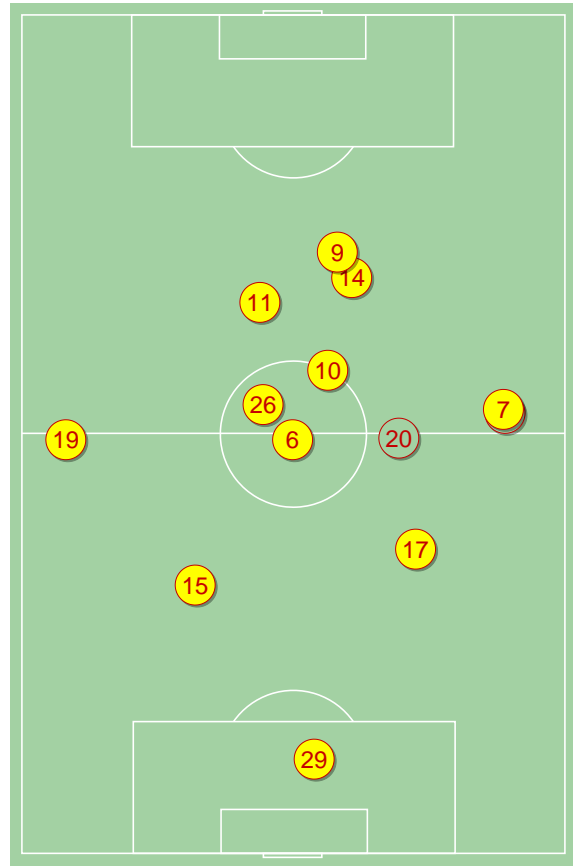
Średnie pozycje piłkarzy

Jagiellonia Białystok

29	Sandomierski	
19	Bodvarsson	■
15	Arsenic	
17	Runje	
7	Wójcicki	
6	Romanczuk	
26	Pospisil	
11	Jesus Imaz	
14	Prikryl	'73 ▼
9	Klimala	⚽ '85 ▼
10	Juan Camara	'90 ▼
31	Bida	'73 ▲
20	Poletanovic	'85 ▲
8	Mudrinski	'90 ▲

Arka Gdynia

1	Steinbors	
17	Marciniak	
26	Danch	⚽
3	Maghoma	
33	Zbozień	
10	Vejinovic	
22	Busuladzic	'57 ▼
35	Młyński	'67 ▼
18	Antonik	
7	Jankowski	
14	Nalepa	'75 ▼
16	Deja	■ '57 ▲
8	Marcus Oliveira	'67 ▲
27	Budziński	■ '75 ▲



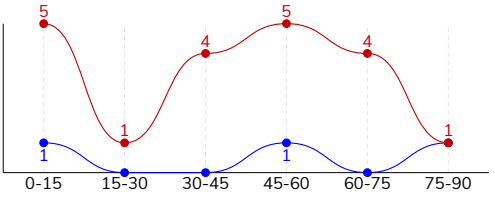
Jagiellonia Białystok ↑

Arka Gdynia ↑

JAGIELLONIA BIAŁYSTOK 2-0 ARKA GDYNIA

Główne statystyki

STRZAŁY / CELNE	20 / 9	3 / 0
1 połowa	10 / 5	1 / 0
2 połowa	10 / 4	2 / 0



Strzały niecelne	4	2
Strzały przejęte	7	1
Strzały z pola karnego / celne	12 / 6	3 / 0
Średni dystans do bramki, m	17.5	13.7
Faule	13	22
Żółte / czerwone kartki	1 / 0	2 / 0
Spalone	1	2
Rzuty różne	15	-

Podania

PODANIA / DOKŁADNE	519 / 414 80%	362 / 272 75%
1 połowa	271 / 216 80%	190 / 145 76%
2 połowa	248 / 198 80%	172 / 127 74%
Podanie kluczowe	18 / 8 44%	6 / 2 33%

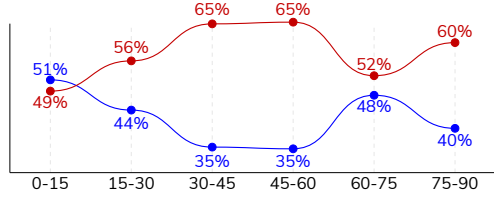
Pojedynki

POJEDYNKI	190 / 104 55%	190 / 86 45%
1 połowa	93 / 51 55%	93 / 42 45%
2 połowa	97 / 53 55%	97 / 44 45%
Pojedynki w powietrzu	59 / 31 53%	59 / 28 47%
Pojedynki na ziemi	131 / 73 56%	131 / 58 44%
Zwody / udane	28 / 18 64%	27 / 14 52%
Odbiory / udane	37 / 23 62%	38 / 20 53%
Straty / na własnej połowie	71 / 20	79 / 12
Nabycie piłki / na połowie przeciwnika	55 / 6	58 / 16

Posiadanie piłki

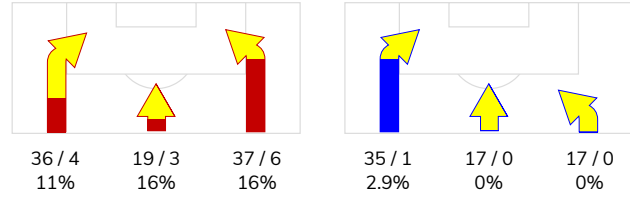
Statystyki drużyn

POSIADANIE PIŁKI	58%	42%
1 połowa	57%	43%
2 połowa	60%	40%

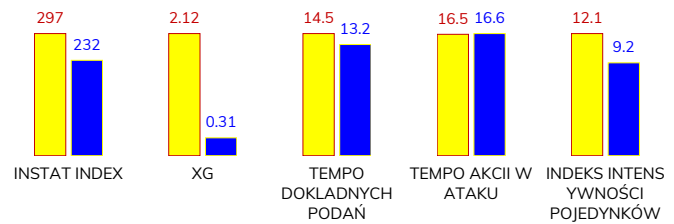


Ataki pozycyjne	75 / 11 15%	52 / 0 0%
Kontrataki	17 / 2 12%	17 / 1 6%
Stały fragment w ataku	15 / 7 47%	5 / 2 40%
Strzał z rzutu wolnego / celne	-	-
Warianty stałych fragmentów gry	-	1 / 1 100%
Kombinacyjne rzuty różne	15 / 7 47%	-
Rzuty karne / strzelone	-	-

STRONY ATAKU



Kluczowe indeksy występu



TOP-3 InStat Index

26 Pospisil	372	1 Steinbors	297
6 Romanczuk	334	3 Maghoma	272
19 Bodvarsson	325	16 Deja	267

TOP-3 Strzały / celne

9 Klimala	5 / 3 60%	18 Antonik	1 / 0 0%
6 Romanczuk	4 / 3 75%	33 Zbozień	1 / 0 0%
10 Juan Camara	6 / 1 17%	14 Nalepa	1 / 0 0%

TOP-3 Podania

15 Arsenic	76 / 71 93%	10 Vejinovic	52 / 41 79%
17 Runje	67 / 61 91%	17 Marciniak	51 / 35 69%
26 Pospisil	63 / 55 87%	3 Maghoma	43 / 34 79%

TOP-3 Podania kluczowe

26 Pospisil	4 / 3 75%	10 Vejinovic	2 / 2 100%
14 Prikryl	3 / 1 33%	35 Młyński	1 / 0 0%
9 Klimala	3 / 1 33%	18 Antonik	1 / 0 0%

TOP-3 Pojedynki

6 Romanczuk	35 / 18 51%	17 Marciniak	24 / 16 67%
7 Wójcicki	21 / 16 76%	18 Antonik	25 / 10 40%
17 Runje	15 / 13 87%	35 Młyński	24 / 9 38%

TOP-3 Zwody

11 Jesus Imaz	4 / 4 100%	35 Młyński	8 / 5 63%
10 Juan Camara	5 / 3 60%	33 Zbozień	5 / 3 60%
19 Bodvarsson	4 / 3 75%	7 Jankowski	3 / 1 33%

# JAGIELLONIA BIAŁYSTOK 2-0 ARKA GDYNIA

## Statystyka zawodników

### Jagiellonia Białystok

	INSTA T INDEX	Minuty na boisku	Bramki / asysty	xG	Strzały / celne	Faule	Faulow any	Spalony	Podania / dokładne	Podanie kluczowe	Podania przyjęte	Pojedyнки / wygrane	Pojedyнки w powietrzu	Pojedyнки na ziemi	Zwody / udane	Odbiory / udane	Strata piłki	Nabycie piłki
29 Sandomierski	284	'96	-	-	-	-	-	-	23 / 19 83%	-	12	-	-	-	-	-	2	3
19 Bodvarsson	325	'96	-	0.03	1 / 0 0%	2	3	-	55 / 36 65%	1 / 0 0%	34	14 / 11 79%	4 / 4 100%	10 / 7 70%	4 / 3 75%	2 / 1 50%	4	8
15 Arsenic	282	'96	-	-	-	-	1	-	76 / 71 93%	1 / 1 100%	63	12 / 6 50%	5 / 1 20%	7 / 5 71%	1 / 0 0%	3 / 3 100%	2	10
17 Runje	315	'96	-	0.13	1 / 0 0%	1	2	-	67 / 61 91%	1 / 1 100%	49	15 / 13 87%	5 / 4 80%	10 / 9 90%	2 / 2 100%	4 / 3 75%	3	9
7 Wójcicki	306	'96	-	-	-	1	1	-	62 / 50 81%	1 / 0 0%	32	21 / 16 76%	6 / 5 83%	15 / 11 73%	-	8 / 6 75%	3	7
6 Romanczuk	334	'96	-	0.53	4 / 3 75%	2	1	-	62 / 53 85%	1 / 1 100%	50	35 / 18 51%	19 / 12 63%	16 / 6 38%	1 / 0 0%	6 / 4 67%	9	7
26 Pospisil	372	'96	-	0.01	1 / 1 100%	-	3	-	63 / 55 87%	4 / 3 75%	36	12 / 6 50%	1 / 1 100%	11 / 5 45%	1 / 1 100%	3 / 1 33%	6	3
11 Jesus Imaz	294	'96	-	0.10	2 / 1 50%	1	-	-	27 / 21 78%	1 / 0 0%	29	12 / 8 67%	3 / 0 0%	9 / 8 89%	4 / 4 100%	-	9	1
14 Prikryl	244	'73	0 / 1	-	-	1	3	-	22 / 12 55%	3 / 1 33%	23	11 / 3 27%	4 / 1 25%	7 / 2 29%	2 / 1 50%	-	6	-
9 Klimala	305	'85	1 / 0	0.80	5 / 3 60%	-	4	1	19 / 10 53%	3 / 1 33%	34	25 / 11 44%	7 / 2 29%	18 / 9 50%	4 / 2 50%	3 / 2 67%	14	2
10 Juan Camara	256	'90	-	0.52	6 / 1 17%	3	3	-	33 / 19 58%	2 / 0 0%	35	19 / 7 37%	3 / 1 33%	16 / 6 38%	5 / 3 60%	5 / 1 20%	8	3
31 Bida	246	'23	-	-	-	1	1	-	5 / 2 40%	-	12	12 / 5 42%	2 / 0 0%	10 / 5 50%	4 / 2 50%	2 / 2 100%	5	2
20 Poletanovic	-	'10	-	-	-	1	-	-	5 / 5 100%	-	5	-	-	-	-	-	-	-
8 Mudrinski	-	'5	-	-	-	-	-	-	-	-	-	2 / 0 0%	-	2 / 0 0%	-	1 / 0 0%	-	-

### Arka Gdynia

	INSTA T INDEX	Minuty na boisku	Bramki / asysty	xG	Strzały / celne	Faule	Faulow any	Spalony	Podania / dokładne	Podanie kluczowe	Podania przyjęte	Pojedyнки / wygrane	Pojedyнки w powietrzu	Pojedyнки na ziemi	Zwody / udane	Odbiory / udane	Strata piłki	Nabycie piłki
1 Steinbors	297	'96	-	-	-	-	-	-	29 / 24 83%	-	11	-	-	-	-	-	3	7
17 Marciniak	225	'96	-	-	-	1	1	-	51 / 35 69%	-	27	24 / 16 67%	9 / 8 89%	15 / 8 53%	2 / 1 50%	7 / 4 57%	7	6
26 Danch	224	'96	-	-	-	-	-	-	22 / 19 86%	-	12	11 / 8 73%	2 / 2 100%	9 / 6 67%	1 / 1 100%	2 / 1 50%	4	7
3 Maghoma	272	'96	-	-	-	1	-	-	43 / 34 79%	-	29	11 / 7 64%	6 / 4 67%	5 / 3 60%	1 / 1 100%	-	4	10
33 Zbozień	219	'96	-	0.13	1 / 0 0%	2	-	-	33 / 19 58%	-	17	15 / 7 47%	4 / 3 75%	11 / 4 36%	5 / 3 60%	1 / 0 0%	12	9
10 Vejinovic	238	'96	-	-	-	3	1	-	52 / 41 79%	2 / 2 100%	37	7 / 2 29%	1 / 0 0%	6 / 2 33%	2 / 1 50%	1 / 1 100%	4	4
22 Busuladzic	241	'57	-	-	-	2	-	-	32 / 29 91%	-	25	19 / 6 32%	8 / 2 25%	11 / 4 36%	1 / 0 0%	1 / 0 0%	5	3
35 Młyński	239	'67	-	-	-	2	1	-	8 / 6 75%	1 / 0 0%	13	24 / 9 38%	1 / 0 0%	23 / 9 39%	8 / 5 63%	3 / 2 67%	2	2
18 Antonik	204	'96	-	0.04	1 / 0 0%	3	3	-	15 / 9 60%	1 / 0 0%	22	25 / 10 40%	5 / 1 20%	20 / 9 45%	3 / 0 0%	13 / 8 62%	9	2
7 Jankowski	195	'96	-	-	-	1	1	1	18 / 9 50%	1 / 0 0%	34	27 / 5 19%	15 / 4 27%	12 / 1 8%	3 / 1 33%	4 / 0 0%	17	2
14 Nalepa	199	'75	-	0.14	1 / 0 0%	4	1	-	23 / 17 74%	1 / 0 0%	21	11 / 6 55%	2 / 1 50%	9 / 5 56%	-	2 / 1 50%	6	3
16 Deja	267	'38	-	-	-	2	3	-	22 / 20 91%	-	14	9 / 5 56%	4 / 2 50%	5 / 3 60%	1 / 1 100%	2 / 2 100%	1	2
8 Marcus Oliveira	218	'28	-	-	-	-	1	-	4 / 2 50%	-	3	1 / 1 100%	-	1 / 1 100%	-	-	1	1
27 Budziński	205	'20	-	-	-	1	-	1	10 / 8 80%	-	7	6 / 4 67%	2 / 1 50%	4 / 3 75%	-	2 / 1 50%	4	-

## Terminy

**Atak**

To posiadanie piłki przez jedną drużynę z przejściem na połowę przeciwnika.

**Szybki atak (kontratak)**

atak z gry, który rozwija się bezpośrednio po przejęciu piłki od przeciwnika. Szybki atak trwa nie więcej niż 30 sekund. Prędkość ruchu do bramki przeciwnika przy tym ataku wynosi nie mniej niż 2,6 m/s.

**Atak pozycyjny**

Atak z gry lub stałych fragmentów (aut, rzut wolny). Pozycyjny atak trwa więcej niż 30s lub prędkość ruchu drużyny do bramki przeciwnika jest mniejsza niż 2,6 m/s.

**Atak z rzutu wolnego lub autu.**

Atak po rozegraniu rzutu wolnego lub autu, przy którym pierwszym lub drugim działaniem jest strzał na bramkę, lub podanie w pole karne przeciwnika.

**Atak z rzutu różnego.**

Akcje drużyny po rozegraniu rzutu różnego aż do końca posiadania piłki lub oddalenia piłki przez drużynę przeciwnika do strefy centralnej.

**Strzał**

Skierowanie piłki do bramki przeciwnika mającej na względzie strzelenie bramki. Rejestrowane są strzały celne (w światło bramki), niecelne (w tym strzały w słupek i w poprzeczkę), a także strzały przejęte przez przeciwnika.

**Podanie kluczowe**

Podanie do partnera, który jest w sytuacji bramkowej (1 na 1, pusta bramka itd.); podanie do zawodnika, które stwarza realną szansę na zdobycie bramki; podanie które 'odcina' linię obrony w fazie ataku.

**Pojedynki**

Wszystkie rodzaje walki o piłkę piłkarzy na boisku. Pojedynki nie są rejestrowane dodatkowo, jest to sumaryczny wskaźnik, zawiera walkę o piłkę w neutralnym położeniu zarówno na ziemi jak i w powietrzu, dryblingi, odebrania piłki oraz utraty piłki przy odbiorach przeciwnika

**Pojedynki w powietrzu**

Walka o piłkę, która znajduje się powyżej poziomu ramion.

**Dryblowanie**

Aktywna akcja piłkarza, posiadającego piłkę próba ominięcia przeciwnika z pomocą dryblingu. Przy udanym dryblingu zawodnikowi drużyny przeciwnej rejestruje się nieudane odebranie piłki i na odwrót.

**Odebranie piłki przeciwnikowi i strata piłki w walce**

Aktywne działania zawodnika, usiłującego odebrać piłkę zawodnikowi posiadającemu ją (przeciwnikowi rejestruje się strata piłki poprzez odebranie); odebranie to także przeszkadzanie w dryblowaniu przeciwnikowi.

**Posiadanie piłki**

Ruch zawodnika z piłką (mniej niż 3 dotknięcia piłki).

**Nieudane przyjęcie piłki (nieudana kontrola nad piłką)**

Strata piłki bez jakiegokolwiek walki z przeciwnikiem, spowodowana przez techniczne błędy rywala.

**Nabycie piłki**

Akcja piłkarza (przejęcie, przechwyt, wygrany pojedynek), która powoduje stratę piłki przez przeciwnika z dalszą możliwością prowadzenia szybkiego ataku.

**Strata piłki**

Akcja zawodnika (niedokładne podanie, przegrany pojedynek, itd.), która powoduje stratę piłki przez jego drużynę. Jeśli posiadanie piłki zakończy się faulem przeciwnika lub strzałem w światło bramki, to strata nie rejestruje się.

**Tempo akcji w ataku**

Liczba akcji skierowanych na atak w momencie posiadania piłki.

**Tempo dokładnych podań**

Liczba dokładnych podań w momencie posiadania piłki

**Indeks intensywności pojedynków**

liczba pojedynków i przechwytych drużyny broniącej- na minutę -w czasie posiadania piłki przez przeciwnika

**xG**

System do oceny jakości strzałów wykonanych przez gracza lub drużynę. Liczbę expected goals oblicza się na podstawie rodzaju strzału i strefy, z której został wykonany.