



PKO Bank Polski  
EKSTRAKLASA

KOLEJKA 12   19.10.19		
KONIEC MECZU		
<b>JAGIELLONIA BIAŁYSTOK</b>	<b>3</b> <b>2</b>	<b>CRACOVIA</b>
KLIMALA 11'55' ROMANCZUK 82'		RAFAEL LOPES 9'59'

## RAPORT STATYSTYCZNY

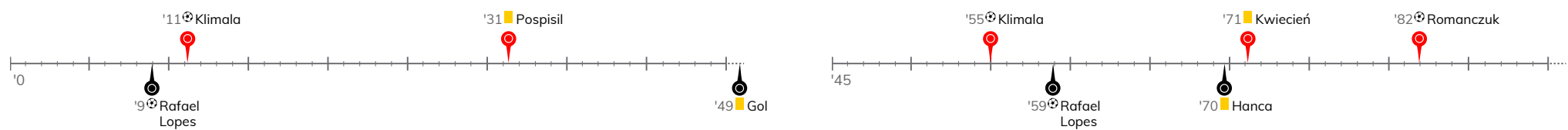


# STATS

# JAGIELLONIA BIAŁYSTOK 3-2 CRACOVIA

Informacje o meczu

## Linia czasu



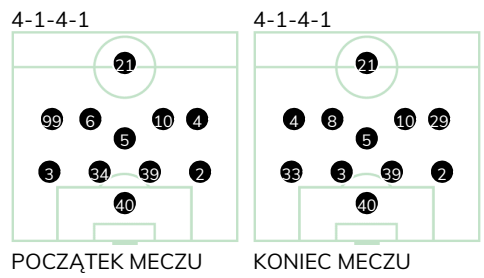
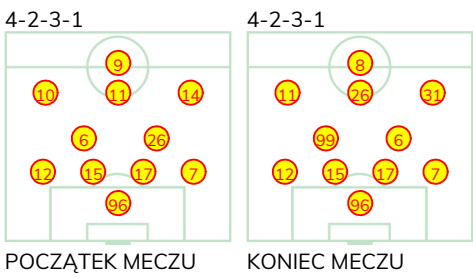
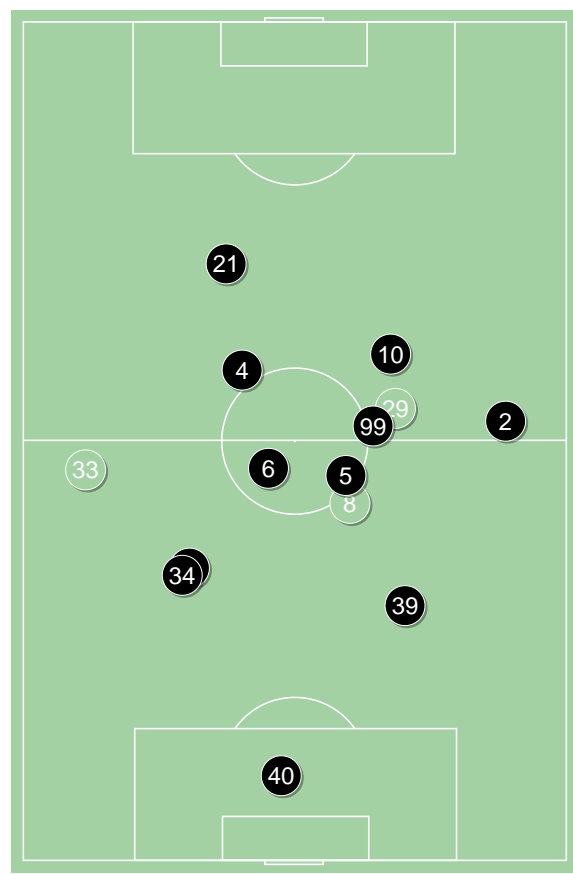
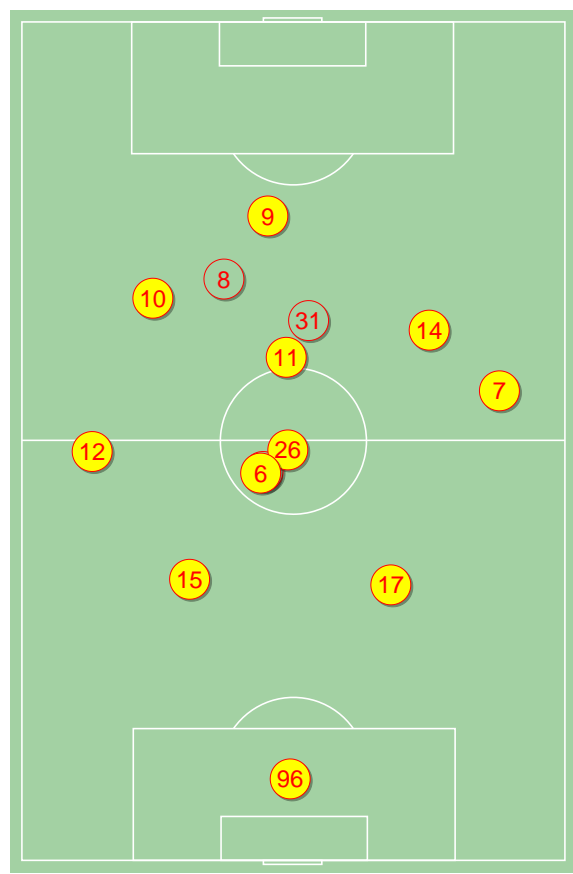
## Średnie pozycje piłkarzy

### Jagiellonia Białystok

96	Węglarz	
12	Sitya	
15	Arsenic	
17	Runje	
7	Wójcicki	
6	Romanczuk	⊕
26	Pospisil	■
10	Juan Camara	'70▼
11	Jesus Imaz	
14	Prikryl	'80▼
9	Klimala	⊕⊕ '65▼
31	Bida	'65▲
99	Kwiecień	'70▲
8	Mudrinski	'80▲

### Cracovia

40	Peskovic	
3	Siplak	
34	Dytiatiev	'21▼
39	Helik	
2	Rapa	
5	Gol	■
99	Vestenicky	'60▼
6	Lusiusz	'72▼
10	van Amersfoort	
4	Hanca	■
21	Rafael Lopes	⊕⊕
33	Pestka	'21▲
29	Cecaric	'60▲
8	Dimun	'72▲

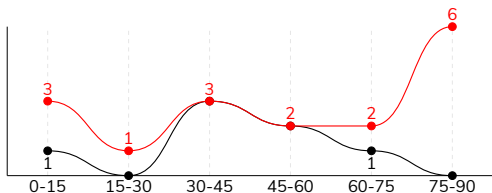


Jagiellonia Białystok ↑

Cracovia ↑

**JAGIELLONIA BIAŁYSTOK 3-2 CRACOVIA**
**Główne statystyki**

STRZAŁY / CELNE	17 / 5	7 / 3
1 połowa	7 / 2	4 / 2
2 połowa	10 / 3	3 / 1



Strzały niecelne	6	3
Strzały przejęte	6	1
Strzały z pola karnego / celne	12 / 5	6 / 2
Średni dystans do bramki, m	18.6	13.4
Faule	12	13
Żółte / czerwone kartki	2 / 0	2 / 0
Spalone	2	6
Rzuty różne	7	1

**Podania**

PODANIA / DOKŁADNE	485 / 400 82%	431 / 330 77%
1 połowa	235 / 195 83%	224 / 169 75%
2 połowa	250 / 205 82%	207 / 161 78%
Podanie kluczowe	12 / 8 67%	6 / 2 33%

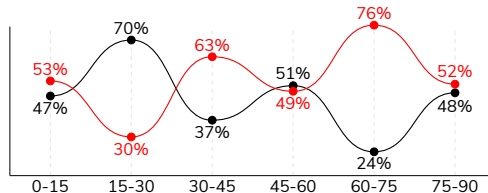
**Pojedynki**

POJEDYNKI	177 / 90 51%	177 / 87 49%
1 połowa	82 / 33 40%	82 / 49 60%
2 połowa	95 / 57 60%	95 / 38 40%
Pojedynki w powietrzu	54 / 23 43%	54 / 31 57%
Pojedynki na ziemi	123 / 67 54%	123 / 56 46%
Zwody / udane	29 / 21 72%	16 / 11 69%
Odbiory / udane	25 / 14 56%	40 / 19 48%
Straty / na własnej połowie	78 / 10	82 / 18
Nabycie piłki / na połowie przeciwnika	64 / 12	54 / 3

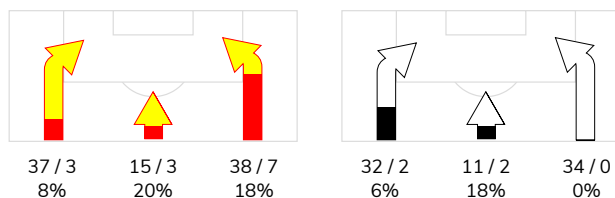
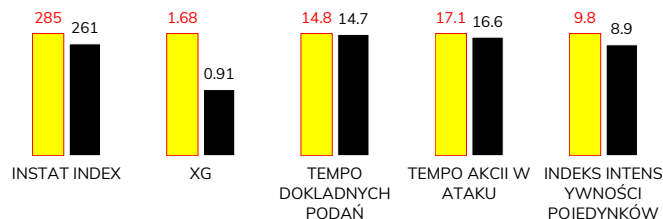
**Posiadanie piłki**

Statystyki drużyn

POSIADANIE PIŁKI	55%	45%
1 połowa	52%	48%
2 połowa	58%	42%



Ataki pozycyjne	73 / 10 14%	62 / 4 6%
Kontrataki	17 / 3 18%	15 / 0 0%
Stały fragment w ataku	11 / 4 36%	6 / 2 33%
Strzał z rzutu wolnego / celne	-	-
Warianty stałych fragmentów gry	3 / 2 67%	4 / 2 50%
Kombinacyjne rzuty różne	7 / 2 29%	1 / 0 0%
Rzuty karne / strzelone	-	-

**STRONY ATAKU**

**Kluczowe indeksy występu**

**TOP-3 InStat Index**

6 Romanczuk	403	21 Rafael Lopes	386
9 Klimala	343	3 Siplak	334
26 Pospisil	327	39 Helik	299

**TOP-3 Strzały / celne**

9 Klimala	4 / 3 75%	21 Rafael Lopes	2 / 2 100%
11 Jesus Imaz	2 / 1 50%	5 Gol	1 / 1 100%
6 Romanczuk	2 / 1 50%	10 van Amersfoort	2 / 0 0%

**TOP-3 Podania**

6 Romanczuk	62 / 53 85%	2 Rapa	68 / 51 75%
12 Sitya	58 / 49 84%	39 Helik	41 / 36 88%
7 Wójcicki	62 / 47 76%	3 Siplak	41 / 34 83%

**TOP-3 Podania kluczowe**

7 Wójcicki	2 / 2 100%	10 van Amersfoort	1 / 1 100%
10 Juan Camara	3 / 1 33%	3 Siplak	1 / 1 100%
14 Prikrýl	2 / 1 50%	5 Gol	2 / 0 0%

**TOP-3 Pojedynki**

6 Romanczuk	34 / 23 68%	39 Helik	23 / 17 74%
15 Arsenic	21 / 12 57%	5 Gol	27 / 11 41%
12 Sitya	14 / 9 64%	6 Lusiuzsz	15 / 10 67%

**TOP-3 Zwody**

26 Pospisil	5 / 4 80%	10 van Amersfoort	4 / 3 75%
9 Klimala	4 / 2 50%	5 Gol	3 / 3 100%
10 Juan Camara	3 / 2 67%	4 Hanca	4 / 2 50%

# JAGIELLONIA BIAŁYSTOK 3-2 CRACOVIA

## Statystyka zawodników

### Jagiellonia Białystok

	INSTA T INDEX	Minuty na boisku	Bramki / asysty	xG	Strzały / celne	Faule	Faulow any	Spalony	Podania / dokładne	Podanie kluczowe	Podania przyjęte	Pojedyunki / wygrane	Pojedyunki w powietrzu	Pojedyunki na ziemi	Zwody / udane	Odbiory / udane	Strata piłki	Nabycie piłki
96 Węglarz	203	'99	-	-	-	-	-	-	24 / 22 92%	-	9	1 / 0 0%	-	1 / 0 0%	-	-	2	8
12 Sitya	280	'99	-	0.02	1 / 0 0%	1	1	-	58 / 49 84%	1 / 1 100%	31	14 / 9 64%	3 / 1 33%	11 / 8 73%	2 / 1 50%	3 / 2 67%	8	7
15 Arsenic	257	'99	-	-	-	2	-	-	51 / 45 88%	-	41	21 / 12 57%	7 / 3 43%	14 / 9 64%	2 / 2 100%	4 / 1 25%	7	8
17 Runje	272	'99	-	0.16	1 / 0 0%	-	-	-	42 / 37 88%	-	27	7 / 5 71%	5 / 3 60%	2 / 2 100%	1 / 1 100%	-	1	9
7 Wójcicki	290	'99	-	-	-	-	-	-	62 / 47 76%	2 / 2 100%	34	12 / 8 67%	6 / 3 50%	6 / 5 83%	1 / 1 100%	3 / 3 100%	4	7
6 Romanczuk	403	'99	1 / 0	0.21	2 / 1 50%	-	3	-	62 / 53 85%	-	50	34 / 23 68%	17 / 9 53%	17 / 14 82%	1 / 1 100%	6 / 5 83%	6	11
26 Pospisil	327	'99	0 / 1	0.03	1 / 0 0%	3	2	-	51 / 39 76%	1 / 1 100%	47	14 / 9 64%	1 / 1 100%	13 / 8 62%	5 / 4 80%	3 / 2 67%	7	3
10 Juan Camara	262	'74	-	0.07	3 / 0 0%	-	2	-	25 / 15 60%	3 / 1 33%	21	16 / 6 38%	2 / 1 50%	14 / 5 36%	3 / 2 67%	2 / 0 0%	5	-
11 Jesus Imaz	296	'99	-	0.26	2 / 1 50%	1	1	1	42 / 35 83%	1 / 0 0%	48	8 / 2 25%	1 / 0 0%	7 / 2 29%	3 / 2 67%	-	11	1
14 Prikrýl	307	'84	0 / 1	0.06	1 / 0 0%	2	1	-	33 / 29 88%	2 / 1 50%	35	10 / 2 20%	2 / 1 50%	8 / 1 13%	3 / 1 33%	2 / 0 0%	8	3
9 Klimala	343	'68	2 / 0	0.70	4 / 3 75%	1	1	1	6 / 5 83%	-	24	18 / 3 17%	5 / 0 0%	13 / 3 23%	4 / 2 50%	-	12	-
31 Bida	238	'31	-	-	-	1	1	-	11 / 8 73%	1 / 1 100%	15	12 / 6 50%	2 / 0 0%	10 / 6 60%	2 / 2 100%	2 / 1 50%	3	3
99 Kwiecień	282	'25	-	-	-	1	-	-	16 / 14 88%	1 / 1 100%	13	7 / 4 57%	1 / 1 100%	6 / 3 50%	2 / 2 100%	-	2	4
8 Mudrinski	228	'15	-	0.17	2 / 0 0%	-	-	-	2 / 2 100%	-	5	3 / 1 33%	2 / 0 0%	1 / 1 100%	-	-	2	-

### Cracovia

	INSTA T INDEX	Minuty na boisku	Bramki / asysty	xG	Strzały / celne	Faule	Faulow any	Spalony	Podania / dokładne	Podanie kluczowe	Podania przyjęte	Pojedyunki / wygrane	Pojedyunki w powietrzu	Pojedyunki na ziemi	Zwody / udane	Odbiory / udane	Strata piłki	Nabycie piłki
40 Peskovic	200	'99	-	-	-	-	-	-	30 / 26 87%	-	11	1 / 0 0%	-	1 / 0 0%	-	1 / 0 0%	1	3
3 Siplak	334	'99	0 / 1	-	-	-	2	-	41 / 34 83%	1 / 1 100%	28	9 / 8 89%	5 / 5 100%	4 / 3 75%	-	1 / 1 100%	3	7
34 Dytiatiev	214	'20	-	-	-	-	-	-	7 / 6 86%	-	5	2 / 2 100%	1 / 1 100%	1 / 1 100%	-	1 / 1 100%	-	-
39 Helik	299	'99	-	-	-	-	2	-	41 / 36 88%	-	27	23 / 17 74%	8 / 6 75%	15 / 11 73%	-	5 / 4 80%	-	16
2 Rapa	250	'99	-	-	-	3	-	-	68 / 51 75%	1 / 0 0%	42	8 / 3 38%	3 / 2 67%	5 / 1 20%	-	3 / 1 33%	8	2
5 Gol	241	'99	-	0.01	1 / 1 100%	5	-	-	45 / 32 71%	2 / 0 0%	34	27 / 11 41%	4 / 2 50%	23 / 9 39%	3 / 3 100%	9 / 1 11%	8	5
99 Vestenicky	215	'64	-	0.13	1 / 0 0%	-	1	1	19 / 13 68%	1 / 0 0%	20	11 / 3 27%	2 / 0 0%	9 / 3 33%	-	3 / 1 33%	9	3
6 Lusiusz	286	'76	-	-	-	-	4	-	40 / 29 73%	-	30	15 / 10 67%	4 / 3 75%	11 / 7 64%	2 / 2 100%	4 / 2 50%	7	4
10 van Amersfoort	278	'99	0 / 1	0.18	2 / 0 0%	1	3	1	30 / 23 77%	1 / 1 100%	36	19 / 8 42%	6 / 2 33%	13 / 6 46%	4 / 3 75%	1 / 1 100%	10	3
4 Hanca	248	'99	-	-	-	2	-	2	30 / 22 73%	-	28	17 / 8 47%	3 / 1 33%	14 / 7 50%	4 / 2 50%	5 / 3 60%	12	5
21 Rafael Lopes	386	'99	2 / 0	0.48	2 / 2 100%	-	-	1	21 / 15 71%	-	26	22 / 7 32%	9 / 6 67%	13 / 1 8%	1 / 0 0%	1 / 0 0%	14	-
33 Pestka	255	'78	-	-	-	-	-	1	37 / 29 78%	-	23	11 / 6 55%	2 / 1 50%	9 / 5 56%	2 / 1 50%	4 / 4 100%	6	5
29 Cecaric	195	'35	-	0.11	1 / 0 0%	1	-	-	3 / 1 33%	-	4	7 / 1 14%	5 / 0 0%	2 / 1 50%	-	1 / 0 0%	1	-
8 Dimun	248	'23	-	-	-	1	-	-	19 / 13 68%	-	16	5 / 3 60%	2 / 2 100%	3 / 1 33%	-	1 / 0 0%	3	1

## Terminy

**Atak**

To posiadanie piłki przez jedną drużynę z przejściem na połowę przeciwnika.

**Szybki atak (kontratak)**

atak z gry, który rozwija się bezpośrednio po przejęciu piłki od przeciwnika. Szybki atak trwa nie więcej niż 30 sekund. Prędkość ruchu do bramki przeciwnika przy tym ataku wynosi nie mniej niż 2,6 m/s.

**Atak pozycyjny**

Atak z gry lub stałych fragmentów (aut, rzut wolny). Pozycyjny atak trwa więcej niż 30s lub prędkość ruchu drużyny do bramki przeciwnika jest mniejsza niż 2,6 m/s.

**Atak z rzutu wolnego lub autu.**

Atak po rozegraniu rzutu wolnego lub autu, przy którym pierwszym lub drugim działaniem jest strzał na bramkę, lub podanie w pole karne przeciwnika.

**Atak z rzutu różnego.**

Akcje drużyny po rozegraniu rzutu różnego aż do końca posiadania piłki lub oddalenia piłki przez drużynę przeciwnika do strefy centralnej.

**Strzał**

Skierowanie piłki do bramki przeciwnika mającej na względzie strzelenie bramki. Rejestrowane są strzały celne (w światło bramki), niecelne (w tym strzały w słupek i w poprzeczkę), a także strzały przejęte przez przeciwnika.

**Podanie kluczowe**

Podanie do partnera, który jest w sytuacji bramkowej (1 na 1, pusta bramka itd.); podanie do zawodnika, które stwarza realną szansę na zdobycie bramki; podanie które 'odcina' linię obrony w fazie ataku.

**Pojedynki**

Wszystkie rodzaje walki o piłkę piłkarzy na boisku. Pojedynki nie są rejestrowane dodatkowo, jest to sumaryczny wskaźnik, zawiera walkę o piłkę w neutralnym położeniu zarówno na ziemi jak i w powietrzu, dryblingi, odebrania piłki oraz utraty piłki przy odbiorach przeciwnika

**Pojedynki w powietrzu**

Walka o piłkę, która znajduje się powyżej poziomu ramion.

**Dryblowanie**

Aktywna akcja piłkarza, posiadającego piłkę próba ominięcia przeciwnika z pomocą dryblingu. Przy udanym dryblingu zawodnikowi drużyny przeciwnej rejestruje się nieudane odebranie piłki i na odwrót.

**Odebranie piłki przeciwnikowi i strata piłki w walce**

Aktywne działania zawodnika, usiłującego odebrać piłkę zawodnikowi posiadającemu ją (przeciwnikowi rejestruje się strata piłki poprzez odebranie); odebranie to także przeszkadzanie w dryblowaniu przeciwnikowi.

**Posiadanie piłki**

Ruch zawodnika z piłką (mniej niż 3 dotknięcia piłki).

**Nieudane przyjęcie piłki (nieudana kontrola nad piłką)**

Strata piłki bez jakiegokolwiek walki z przeciwnikiem, spowodowana przez techniczne błędy rywala.

**Nabycie piłki**

Akcja piłkarza (przejęcie, przechwyt, wygrany pojedynek), która powoduje stratę piłki przez przeciwnika z dalszą możliwością prowadzenia szybkiego ataku.

**Strata piłki**

Akcja zawodnika (niedokładne podanie, przegrany pojedynek, itd.), która powoduje stratę piłki przez jego drużynę. Jeśli posiadanie piłki zakończy się faulem przeciwnika lub strzałem w światło bramki, to strata nie rejestruje się.

**Tempo akcji w ataku**

Liczba akcji skierowanych na atak w momencie posiadania piłki.

**Tempo dokładnych podań**

Liczba dokładnych podań w momencie posiadania piłki

**Indeks intensywności pojedynków**

liczba pojedynków i przechwytych drużyny broniącej- na minutę -w czasie posiadania piłki przez przeciwnika

**xG**

System do oceny jakości strzałów wykonanych przez gracza lub drużynę. Liczbę expected goals oblicza się na podstawie rodzaju strzału i strefy, z której został wykonany.