



PKO Bank Polski
EKSTRAKLASA

KOLEJKA 11 04.10.19		
KONIEC MECZU		
WISŁA PŁOCK	4 1	ARKA GDYNIA
RICARDINHO 29' MICHALSKI 34' TOMASIK 58' KWIETNIEWSKI 90+3'		NALEPA 74'

RAPORT STATYSTYCZNY



STATS

WISŁA PŁOCK 4-1 ARKA GDYNIA

Informacje o meczu

Linia czasu



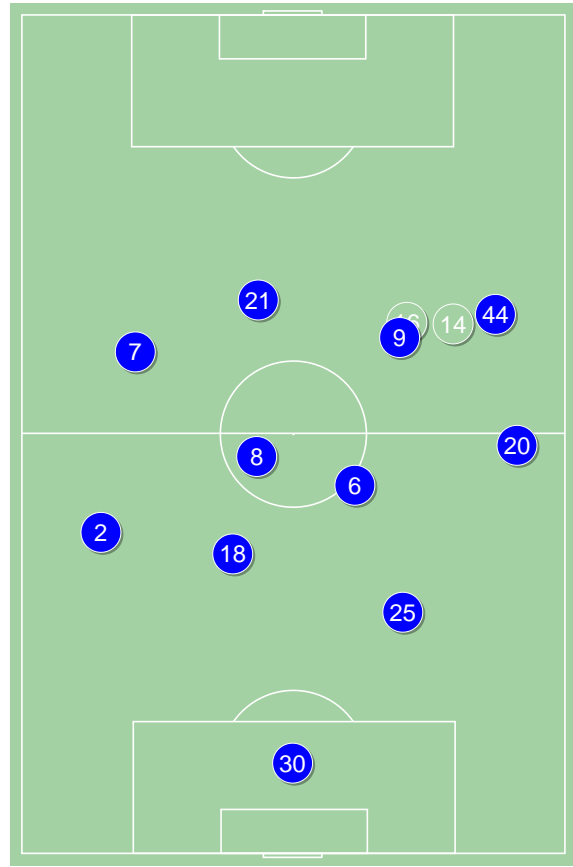
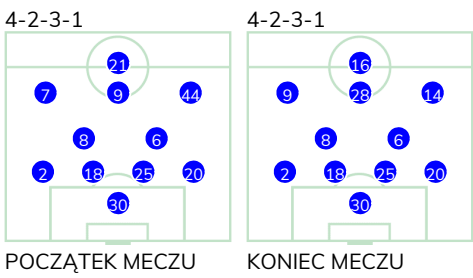
Średnie pozycje piłkarzy

Wisła Płock

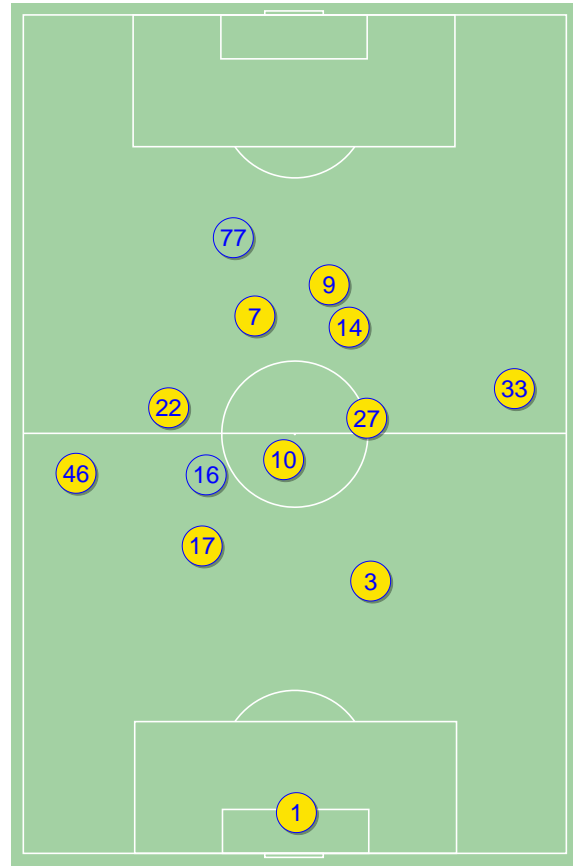
30	Dahne	
2	Michalski	⊕
18	Uryga	
25	Rzeźniczak	
20	Stefańczyk	
8	Furman	
6	Rasak	■
7	Tomasik	⊕ '91 ▼
9	Szwoch	
44	Sahiti	■ '65 ▼
21	Ricardinho	⊕ '81 ▼
14	Kwietniewski	⊕ '65 ▲
16	Zawada	'81 ▲
28	Ambrosiewicz	'91 ▲

Arka Gdynia

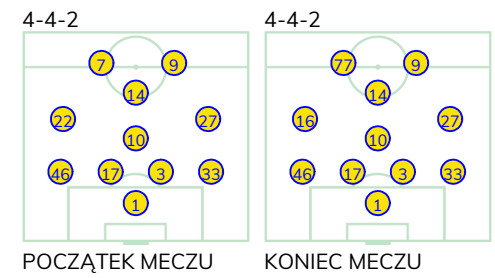
1	Steinbors	
46	Wawszczyk	
17	Marciniak	■
3	Maghoma	
33	Zbozień	■
10	Vejinovic	
22	Busuladzić	'81 ▼
27	Budziński	
14	Nalepa	⊕ ■
7	Jankowski	■ '63 ▼
9	Skhirtladze	
77	Garcia Puchades	'63 ▲
16	Deja	'81 ▲



Wisła Płock ↑



Arka Gdynia ↑



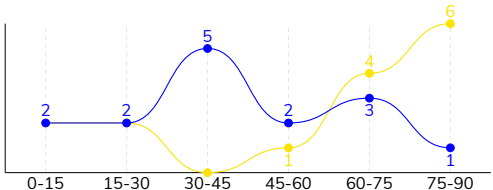
POCZĄTEK MECZU

KONIEC MECZU

WISŁA PŁOCK 4-1 ARKA GDYNIA

Główne statystyki

STRZAŁY / CELNE	15 / 13	15 / 5
1 połowa	9 / 7	4 / 1
2 połowa	6 / 6	11 / 4



Strzały niecelne	2	4
Strzały przejęte	-	5
Strzały z pola karnego / celne	11 / 10	5 / 2
Średni dystans do bramki, m	15.6	21.2
Faule	22	19
Żółte / czerwone kartki	2 / 0	4 / 0
Spalone	1	3
Rzuty różne	3	10

Podania

PODANIA / DOKŁADNE	354 / 277 78%	485 / 389 80%
1 połowa	190 / 152 80%	216 / 176 81%
2 połowa	164 / 125 76%	269 / 213 79%
Podanie kluczowe	8 / 6 75%	8 / 3 38%

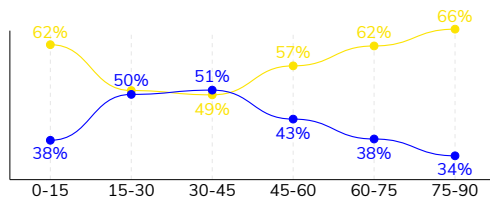
Pojedynki

POJEDYNKI	174 / 85 49%	174 / 89 51%
1 połowa	75 / 43 57%	75 / 32 43%
2 połowa	99 / 42 42%	99 / 57 58%
Pojedynki w powietrzu	62 / 26 42%	62 / 36 58%
Pojedynki na ziemi	112 / 59 53%	112 / 53 47%
Zwody / udane	28 / 15 54%	29 / 16 55%
Odbiory / udane	41 / 25 61%	32 / 17 53%
Straty / na własnej połowie	76 / 23	73 / 18
Nabycie piłki / na połowie przeciwnika	55 / 13	47 / 11

Posiadanie piłki

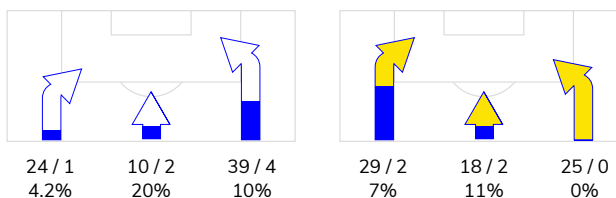
Statystyki drużyn

POSIADANIE PIŁKI	42%	58%
1 połowa	46%	54%
2 połowa	38%	62%

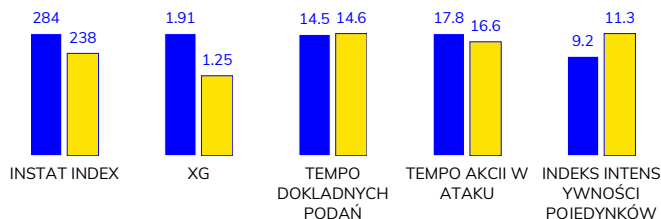


Ataki pozycyjne	62 / 5 8%	61 / 3 4.9%
Kontrataki	11 / 2 18%	11 / 1 9%
Stały fragment w ataku	11 / 5 45%	21 / 10 48%
Strzał z rzutu wolnego / celne	2 / 1 50%	3 / 1 33%
Warianty stałych fragmentów gry	5 / 2 40%	3 / 1 33%
Kombinacyjne rzuty różne	3 / 1 33%	10 / 4 40%
Rzuty karne / strzelone	-	-

STRONY ATAKU



Kluczowe indeksy występu



TOP-3 InStat Index

20 Stefańczyk	334	14 Nalepa	304
8 Furman	322	1 Steinbors	280
7 Tomasik	314	10 Vejinovic	279

TOP-3 Strzały / celne

2 Michalski	3 / 3 100%	14 Nalepa	4 / 2 50%
7 Tomasik	3 / 3 100%	10 Vejinovic	4 / 2 50%
8 Furman	3 / 2 67%	16 Deja	1 / 1 100%

TOP-3 Podania

20 Stefańczyk	50 / 42 84%	10 Vejinovic	71 / 58 82%
2 Michalski	46 / 32 70%	17 Marciniak	54 / 48 89%
30 Dahne	35 / 29 83%	46 Wawszczyk	55 / 42 76%

TOP-3 Podania kluczowe

9 Szwoch	2 / 2 100%	22 Busuladzig	1 / 1 100%
44 Sahiti	2 / 1 50%	3 Maghoma	1 / 1 100%
20 Stefańczyk	1 / 1 100%	27 Budziński	1 / 1 100%

TOP-3 Pojedynki

7 Tomasik	21 / 11 52%	17 Marciniak	21 / 13 62%
20 Stefańczyk	16 / 11 69%	46 Wawszczyk	18 / 10 56%
21 Ricardinho	19 / 10 53%	10 Vejinovic	16 / 10 63%

TOP-3 Zwody

44 Sahiti	10 / 5 50%	27 Budziński	5 / 3 60%
9 Szwoch	4 / 3 75%	77 Garcia Puchades	4 / 3 75%
21 Ricardinho	3 / 2 67%	14 Nalepa	6 / 2 33%

WISŁA PŁOCK 4-1 ARKA GDYNIA

Statystyka zawodników

Wisła Płock

	INSTA T INDEX	Minuty na boisku	Bramki / asysty	xG	Strzały / celne	Faule	Faulow any	Spalony	Podania / dokładne	Podanie kluczowe	Podania przyjęte	Pojedyunki / wygrane	Pojedyunki w powietrzu	Pojedyunki na ziemi	Zwody / udane	Odbiory / udane	Strata piłki	Nabycie piłki
30 Dahne	272	'94	-	-	-	-	-	-	35 / 29 83%	-	16	-	-	-	-	-	3	4
2 Michalski	288	'94	1 / 0	0.13	3 / 3 100%	1	2	-	46 / 32 70%	-	30	14 / 10 71%	9 / 5 56%	5 / 5 100%	-	4 / 4 100%	10	6
18 Uryga	251	'94	-	0.32	2 / 1 50%	2	-	-	23 / 19 83%	-	17	12 / 7 58%	6 / 3 50%	6 / 4 67%	-	5 / 3 60%	5	8
25 Rzeźniczak	305	'94	-	-	-	-	-	-	31 / 27 87%	-	19	9 / 8 89%	4 / 3 75%	5 / 5 100%	1 / 1 100%	2 / 2 100%	3	10
20 Stefańczyk	334	'94	-	-	-	1	2	-	50 / 42 84%	1 / 1 100%	24	16 / 11 69%	7 / 5 71%	9 / 6 67%	2 / 2 100%	6 / 4 67%	1	8
8 Furman	322	'94	0 / 1	0.12	3 / 2 67%	5	1	-	34 / 29 85%	1 / 1 100%	22	11 / 5 45%	3 / 1 33%	8 / 4 50%	-	4 / 2 50%	3	2
6 Rasak	252	'94	-	-	-	3	1	-	27 / 24 89%	-	20	11 / 2 18%	1 / 0 0%	10 / 2 20%	2 / 0 0%	3 / 2 67%	2	4
7 Tomasik	314	'90	1 / 1	0.75	3 / 3 100%	1	3	1	25 / 19 76%	-	23	21 / 11 52%	6 / 3 50%	15 / 8 53%	5 / 1 20%	3 / 2 67%	11	4
9 Szwoch	271	'94	0 / 1	-	-	5	2	-	31 / 19 61%	2 / 2 100%	35	23 / 9 39%	2 / 0 0%	21 / 9 43%	4 / 3 75%	5 / 1 20%	13	1
44 Sahiti	305	'64	-	0.06	1 / 1 100%	2	4	-	18 / 14 78%	2 / 1 50%	27	17 / 7 41%	2 / 0 0%	15 / 7 47%	10 / 5 50%	2 / 1 50%	9	3
21 Ricardinho	286	'80	1 / 0	0.28	2 / 2 100%	-	3	-	27 / 19 70%	1 / 1 100%	25	19 / 10 53%	7 / 3 43%	12 / 7 58%	3 / 2 67%	6 / 3 50%	6	5
14 Kwietniewski	279	'29	1 / 0	0.25	1 / 1 100%	2	1	-	4 / 2 50%	1 / 0 0%	11	10 / 1 10%	6 / 0 0%	4 / 1 25%	1 / 1 100%	-	6	-
16 Zawada	219	'13	-	-	-	-	-	-	3 / 2 67%	-	8	11 / 4 36%	9 / 3 33%	2 / 1 50%	-	1 / 1 100%	4	-
28 Ambrosiewicz	-	'4	-	-	-	-	-	-	-	-	-	-	-	-	-	-	-	-

Arka Gdynia

	INSTA T INDEX	Minuty na boisku	Bramki / asysty	xG	Strzały / celne	Faule	Faulow any	Spalony	Podania / dokładne	Podanie kluczowe	Podania przyjęte	Pojedyunki / wygrane	Pojedyunki w powietrzu	Pojedyunki na ziemi	Zwody / udane	Odbiory / udane	Strata piłki	Nabycie piłki
1 Steinbors	280	'94	-	-	-	-	1	-	11 / 9 82%	-	5	-	-	-	-	-	2	3
46 Wawaszczyk	191	'94	-	-	-	4	1	-	55 / 42 76%	1 / 0 0%	31	18 / 10 56%	6 / 5 83%	12 / 5 42%	1 / 0 0%	8 / 4 50%	9	5
17 Marciniak	264	'94	-	-	-	2	2	-	54 / 48 89%	1 / 0 0%	46	21 / 13 62%	15 / 8 53%	6 / 5 83%	-	2 / 2 100%	2	11
3 Maghoma	246	'94	-	-	-	-	1	1	44 / 35 80%	1 / 1 100%	32	13 / 10 77%	9 / 7 78%	4 / 3 75%	1 / 1 100%	1 / 1 100%	5	6
33 Zbozień	208	'94	-	-	-	1	-	-	53 / 42 79%	-	30	13 / 6 46%	7 / 3 43%	6 / 3 50%	1 / 0 0%	-	6	3
10 Vejnovic	279	'94	-	0.22	4 / 2 50%	1	-	-	71 / 58 82%	-	48	16 / 10 63%	3 / 2 67%	13 / 8 62%	2 / 2 100%	4 / 2 50%	9	9
22 Busuladzic	233	'80	-	0.05	1 / 0 0%	3	3	-	42 / 35 83%	1 / 1 100%	37	14 / 6 43%	3 / 2 67%	11 / 4 36%	3 / 2 67%	7 / 1 14%	2	1
27 Budziński	237	'94	0 / 1	0.11	2 / 0 0%	4	3	-	52 / 42 81%	1 / 1 100%	55	21 / 9 43%	6 / 2 33%	15 / 7 47%	5 / 3 60%	4 / 2 50%	10	4
14 Nalepa	304	'94	1 / 0	0.24	4 / 2 50%	3	4	-	40 / 32 80%	1 / 0 0%	30	15 / 5 33%	-	15 / 5 33%	6 / 2 33%	1 / 1 100%	6	2
7 Jankowski	204	'62	-	-	-	1	-	1	22 / 18 82%	-	22	8 / 4 50%	3 / 2 67%	5 / 2 40%	2 / 1 50%	-	6	1
9 Skhirtladze	225	'94	-	0.61	3 / 0 0%	-	2	1	25 / 17 68%	1 / 0 0%	37	23 / 8 35%	9 / 4 44%	14 / 4 29%	4 / 2 50%	2 / 1 50%	14	-
77 Garcia Puchades	201	'31	-	-	-	-	2	-	8 / 3 38%	1 / 0 0%	8	9 / 6 67%	1 / 1 100%	8 / 5 63%	4 / 3 75%	1 / 1 100%	2	1
16 Deja	225	'13	-	0.02	1 / 1 100%	-	1	-	8 / 8 100%	-	8	3 / 2 67%	-	3 / 2 67%	-	2 / 2 100%	-	1

Terminy

Atak

To posiadanie piłki przez jedną drużynę z przejściem na połowę przeciwnika.

Szybki atak (kontratak)

atak z gry, który rozwija się bezpośrednio po przejęciu piłki od przeciwnika. Szybki atak trwa nie więcej niż 30 sekund. Prędkość ruchu do bramki przeciwnika przy tym ataku wynosi nie mniej niż 2,6 m/s.

Atak pozycyjny

Atak z gry lub stałych fragmentów (aut, rzut wolny). Pozycyjny atak trwa więcej niż 30s lub prędkość ruchu drużyny do bramki przeciwnika jest mniejsza niż 2,6 m/s.

Atak z rzutu wolnego lub autu.

Atak po rozegraniu rzutu wolnego lub autu, przy którym pierwszym lub drugim działaniem jest strzał na bramkę, lub podanie w pole karne przeciwnika.

Atak z rzutu różnego.

Akcje drużyny po rozegraniu rzutu różnego aż do końca posiadania piłki lub oddalenia piłki przez drużynę przeciwnika do strefy centralnej.

Strzał

Skierowanie piłki do bramki przeciwnika mającej na względzie strzelenie bramki. Rejestrowane są strzały celne (w światło bramki), niecelne (w tym strzały w słupek i w poprzeczkę), a także strzały przejęte przez przeciwnika.

Podanie kluczowe

Podanie do partnera, który jest w sytuacji bramkowej (1 na 1, pusta bramka itd.); podanie do zawodnika, które stwarza realną szansę na zdobycie bramki; podanie które 'odcina' linię obrony w fazie ataku.

Pojedynki

Wszystkie rodzaje walki o piłkę piłkarzy na boisku. Pojedynki nie są rejestrowane dodatkowo, jest to sumaryczny wskaźnik, zawiera walkę o piłkę w neutralnym położeniu zarówno na ziemi jak i w powietrzu, dryblingi, odebrania piłki oraz utraty piłki przy odbiorach przeciwnika

Pojedynki w powietrzu

Walka o piłkę, która znajduje się powyżej poziomu ramion.

Dryblowanie

Aktywna akcja piłkarza, posiadającego piłkę próba ominięcia przeciwnika z pomocą dryblingu. Przy udanym dryblingu zawodnikowi drużyny przeciwnej rejestruje się nieudane odebranie piłki i na odwrót.

Odebranie piłki przeciwnikowi i strata piłki w walce

Aktywne działania zawodnika, usiłującego odebrać piłkę zawodnikowi posiadającemu ją (przeciwnikowi rejestruje się strata piłki poprzez odebranie); odebranie to także przeszkadzanie w dryblowaniu przeciwnikowi.

Posiadanie piłki

Ruch zawodnika z piłką (mniej niż 3 dotknięcia piłki).

Nieudane przyjęcie piłki (nieudana kontrola nad piłką)

Strata piłki bez jakiegokolwiek walki z przeciwnikiem, spowodowana przez techniczne błędy rywala.

Nabycie piłki

Akcja piłkarza (przejęcie, przechwyt, wygrany pojedynek), która powoduje stratę piłki przez przeciwnika z dalszą możliwością prowadzenia szybkiego ataku.

Strata piłki

Akcja zawodnika (niedokładne podanie, przegrany pojedynek, itd.), która powoduje stratę piłki przez jego drużynę. Jeśli posiadanie piłki zakończy się faulem przeciwnika lub strzałem w światło bramki, to strata nie rejestruje się.

Tempo akcji w ataku

Liczba akcji skierowanych na atak w momencie posiadania piłki.

Tempo dokładnych podań

Liczba dokładnych podań w momencie posiadania piłki

Indeks intensywności pojedynków

liczba pojedynków i przechwytych drużyny broniącej- na minutę -w czasie posiadania piłki przez przeciwnika

xG

System do oceny jakości strzałów wykonanych przez gracza lub drużynę. Liczbę expected goals oblicza się na podstawie rodzaju strzału i strefy, z której został wykonany.