



PKO Bank Polski
EKSTRAKLASA

KOLEJKA 9 21.09.19		
KONIEC MECZU		
LECHIA GDAŃSK	2 0	KORONA KIELCE
GAJOS 35' HARASLIN 52'		

RAPORT STATYSTYCZNY



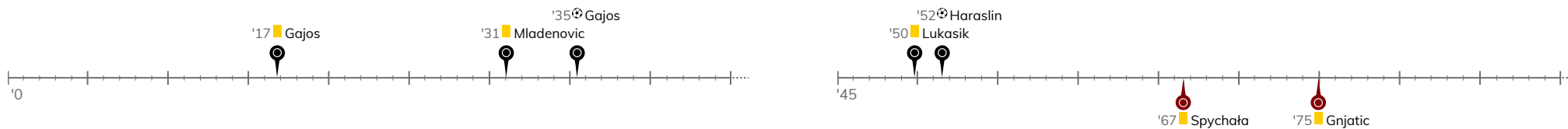
STATS



LECHIA GDAŃSK 2-0 KORONA KIELCE

Informacje o meczu

Linia czasu



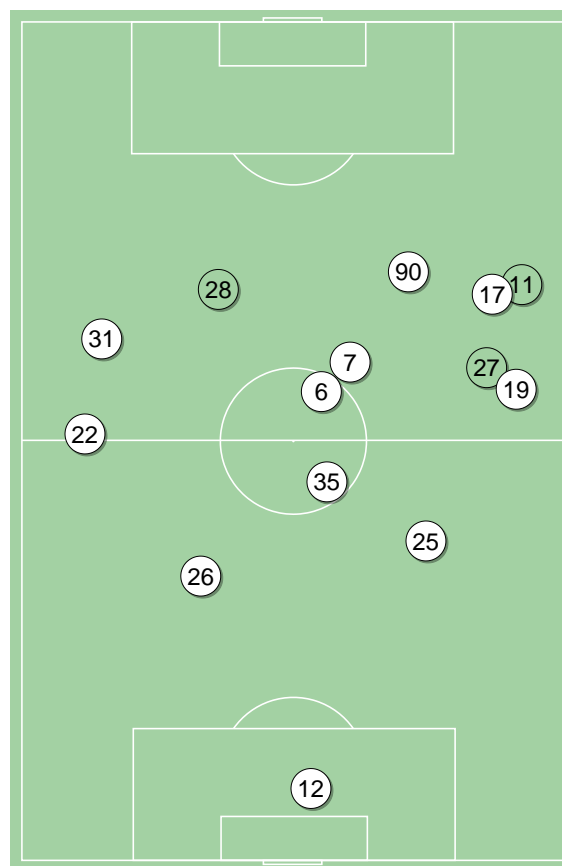
Średnie pozycje piłkarzy

Lechia Gdańsk

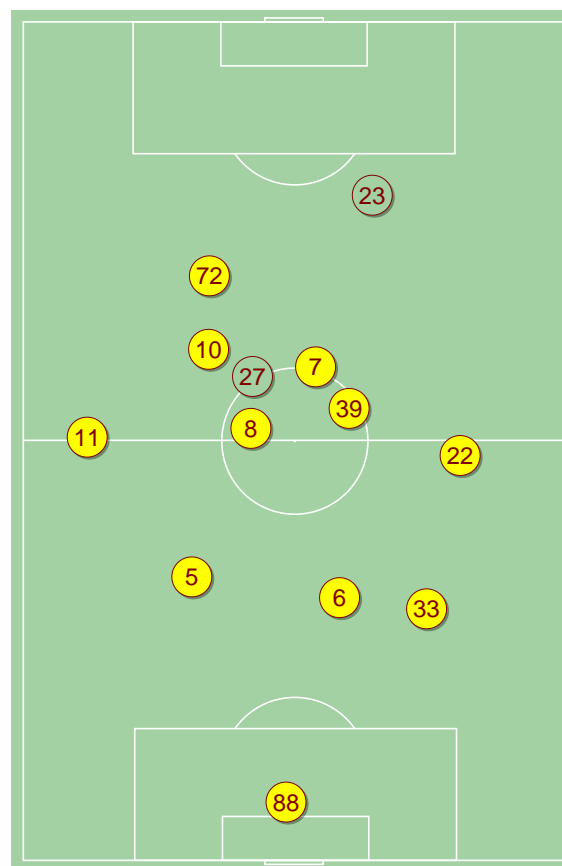
12	Kuciak		
22	Mladenovic	■	
26	Augustyn		
25	Nalepa		
19	Fila		
35	Lukasik	■	
31	Udovicic		
6	Kubicki		
7	Gajos	⊕ ■	'84 ▼
17	Haraslin	⊕	'64 ▼
90	Sobiech		'56 ▼
28	Flavio Paixao		'56 ▲
27	Wolski		'64 ▲
11	Mihalik		'84 ▲

Korona Kielce

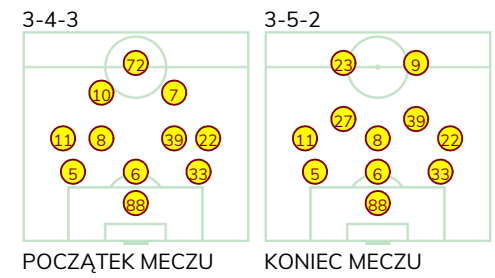
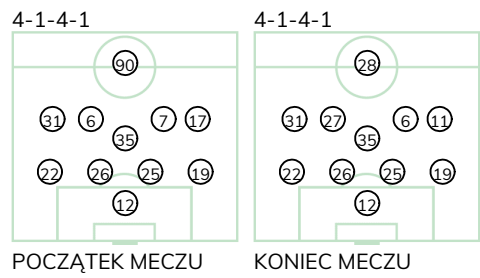
88	Koziol		
5	Kovacevic		
6	Gnjatic	■	
33	Marquez Alvarez		
11	Gardawski		
8	Radin		
39	Pacinda		
22	Spychała	■	
10	Jukic		'70 ▼
7	Cebula		'46 ▼
72	Papadopoulos		'79 ▼
27	Pucko		'46 ▲
23	Djuranovic		'70 ▲
9	Żyro		'79 ▲



Lechia Gdańsk ↑

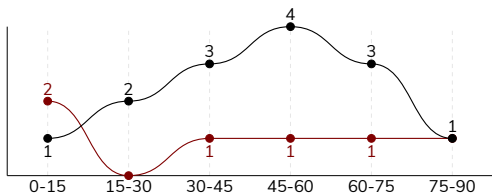


Korona Kielce ↑



LECHIA GDAŃSK 2-0 KORONA KIELCE
Główne statystyki

STRZAŁY / CELNE	14 / 5	6 / 4
1 połowa	6 / 1	3 / 1
2 połowa	8 / 4	3 / 3



Strzały niecelne	7	1
Strzały przejęte	2	1
Strzały z pola karnego / celne	9 / 4	4 / 4
Średni dystans do bramki, m	14.5	17
Faule	13	14
Żółte / czerwone kartki	3 / 0	2 / 0
Spalone	-	-
Rzuty różne	5	2

Podania

PODANIA / DOKŁADNE	686 / 601 88%	329 / 250 76%
1 połowa	333 / 292 88%	170 / 131 77%
2 połowa	353 / 309 88%	159 / 119 75%
Podanie kluczowe	21 / 12 57%	9 / 4 44%

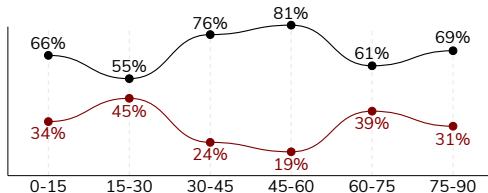
Pojedynki

POJEDYNKI	119 / 68 57%	119 / 51 43%
1 połowa	46 / 27 59%	46 / 19 41%
2 połowa	73 / 41 56%	73 / 32 44%
Pojedynki w powietrzu	24 / 14 58%	24 / 10 42%
Pojedynki na ziemi	95 / 54 57%	95 / 41 43%
Zwody / udane	23 / 13 57%	19 / 11 58%
Odbiory / udane	26 / 15 58%	31 / 18 58%
Straty / na własnej połowie	67 / 9	75 / 18
Nabycie piłki / na połowie przeciwnika	54 / 13	54 / 7

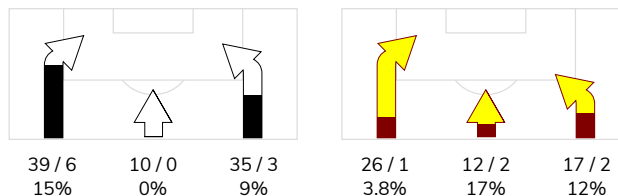
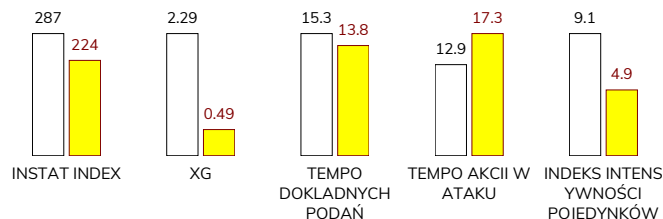
Posiadanie piłki

Statystyki drużyn

POSIADANIE PIŁKI	68%	32%
1 połowa	65%	35%
2 połowa	71%	29%



Ataki pozycyjne	73 / 9 12%	36 / 3 8%
Kontrataki	11 / 0 0%	19 / 2 11%
Stały fragment w ataku	9 / 4 44%	5 / 1 20%
Strzał z rzutu wolnego / celne	1 / 0 0%	-
Warianty stałych fragmentów gry	1 / 0 0%	3 / 1 33%
Kombinacyjne rzuty różne	5 / 3 60%	2 / 0 0%
Rzuty karne / strzelone	-	-

STRONY ATAKU

Kluczowe indeksy występu

TOP-3 InStat Index

6 Kubicki	337	88 Kozioł	262
7 Gajos	327	7 Cebula	250
22 Mladenovic	324	10 Jukic	248

TOP-3 Strzały / celne

25 Nalepa	2 / 2 100%	10 Jukic	2 / 2 100%
7 Gajos	4 / 1 25%	33 Marquez Alvarez	1 / 1 100%
17 Haraslin	2 / 1 50%	9 Żyro	1 / 1 100%

TOP-3 Podania

35 Lukasik	97 / 94 97%	5 Kovacevic	43 / 35 81%
25 Nalepa	86 / 80 93%	8 Radin	34 / 27 79%
26 Augustyn	86 / 78 91%	39 Pacinda	36 / 26 72%

TOP-3 Podania kluczowe

19 Fila	5 / 5 100%	39 Pacinda	4 / 1 25%
6 Kubicki	4 / 2 50%	8 Radin	1 / 1 100%
7 Gajos	4 / 1 25%	10 Jukic	1 / 1 100%

TOP-3 Pojedynki

7 Gajos	15 / 8 53%	6 Gnjatic	15 / 8 53%
25 Nalepa	12 / 8 67%	22 Spychała	12 / 8 67%
26 Augustyn	10 / 7 70%	11 Gardawski	13 / 7 54%

TOP-3 Zwody

22 Mladenovic	4 / 2 50%	23 Djuranovic	3 / 3 100%
6 Kubicki	3 / 2 67%	8 Radin	3 / 3 100%
17 Haraslin	3 / 2 67%	22 Spychała	2 / 2 100%

LECHIA GDAŃSK 2-0 KORONA KIELCE

Statystyka zawodników

Lechia Gdańsk

	INSTA T INDEX	Minuty na boisku	Bramki / asysty	xG	Strzały / celne	Faule	Faulow any	Spalony	Podania / dokładne	Podanie kluczowe	Podania przyjęte	Pojedyunki / wygrane	Pojedyunki w powietrzu	Pojedyunki na ziemi	Zwody / udane	Odbiory / udane	Strata piłki	Nabycie piłki
12 Kuciak	320	'95	-	-	-	-	-	-	34 / 33 97%	-	17	-	-	-	-	-	-	6
22 Mladenovic	324	'95	0 / 1	-	-	1	3	-	86 / 73 85%	3 / 1 33%	76	9 / 6 67%	2 / 2 100%	7 / 4 57%	4 / 2 50%	1 / 0 0%	11	2
26 Augustyn	309	'95	-	0.19	1 / 0 0%	1	-	-	86 / 78 91%	-	65	10 / 7 70%	5 / 4 80%	5 / 3 60%	1 / 1 100%	1 / 0 0%	5	16
25 Nalepa	274	'95	-	0.38	2 / 2 100%	1	1	-	86 / 80 93%	-	75	12 / 8 67%	2 / 1 50%	10 / 7 70%	1 / 1 100%	4 / 2 50%	2	7
19 Fila	288	'95	-	-	-	-	1	-	84 / 74 88%	5 / 5 100%	70	8 / 7 88%	-	8 / 7 88%	2 / 2 100%	3 / 3 100%	4	3
35 Lukasik	290	'95	-	0.01	1 / 0 0%	-	-	-	97 / 94 97%	-	89	8 / 4 50%	1 / 0 0%	7 / 4 57%	-	5 / 3 60%	2	6
31 Udovicic	248	'95	-	0.12	1 / 0 0%	1	3	-	34 / 25 74%	2 / 1 50%	33	8 / 5 63%	3 / 2 67%	5 / 3 60%	2 / 1 50%	1 / 0 0%	7	1
6 Kubicki	337	'95	0 / 1	0.06	1 / 0 0%	1	1	-	73 / 62 85%	4 / 2 50%	65	9 / 5 56%	-	9 / 5 56%	3 / 2 67%	-	8	3
7 Gajos	327	'85	1 / 0	1.04	4 / 1 25%	4	1	-	36 / 25 69%	4 / 1 25%	31	15 / 8 53%	4 / 2 50%	11 / 6 55%	1 / 0 0%	4 / 3 75%	10	9
17 Haraslin	311	'65	1 / 0	0.24	2 / 1 50%	-	1	-	20 / 14 70%	-	20	10 / 5 50%	-	10 / 5 50%	3 / 2 67%	1 / 1 100%	5	1
90 Sobiech	217	'57	-	-	-	2	2	-	14 / 11 79%	2 / 1 50%	16	8 / 5 63%	3 / 2 67%	5 / 3 60%	-	-	4	-
28 Flavio Paixao	256	'37	-	0.17	1 / 1 100%	-	1	-	9 / 7 78%	1 / 1 100%	13	11 / 4 36%	2 / 0 0%	9 / 4 44%	2 / 1 50%	3 / 2 67%	5	-
27 Wolski	233	'29	-	0.08	1 / 0 0%	2	-	-	24 / 22 92%	-	27	7 / 2 29%	2 / 1 50%	5 / 1 20%	2 / 0 0%	2 / 0 0%	3	-
11 Mihalik	-	'9	-	-	-	-	-	-	3 / 3 100%	-	4	4 / 2 50%	-	4 / 2 50%	2 / 1 50%	1 / 1 100%	1	-

Korona Kielce

	INSTA T INDEX	Minuty na boisku	Bramki / asysty	xG	Strzały / celne	Faule	Faulow any	Spalony	Podania / dokładne	Podanie kluczowe	Podania przyjęte	Pojedyunki / wygrane	Pojedyunki w powietrzu	Pojedyunki na ziemi	Zwody / udane	Odbiory / udane	Strata piłki	Nabycie piłki
88 Kozioł	262	'95	-	-	-	-	-	-	28 / 19 68%	-	8	-	-	-	-	-	7	7
5 Kovacevic	211	'95	-	-	-	1	1	-	43 / 35 81%	-	25	14 / 6 43%	2 / 1 50%	12 / 5 42%	1 / 1 100%	2 / 1 50%	4	12
6 Gnjatic	231	'95	-	-	-	2	-	-	30 / 24 80%	1 / 0 0%	11	15 / 8 53%	5 / 2 40%	10 / 6 60%	-	4 / 2 50%	5	11
33 Marquez Alvarez	236	'95	-	0.03	1 / 1 100%	1	-	-	31 / 26 84%	-	21	7 / 4 57%	3 / 1 33%	4 / 3 75%	1 / 1 100%	2 / 2 100%	2	8
11 Gardawski	228	'95	-	-	-	1	3	-	36 / 25 69%	-	23	13 / 7 54%	3 / 1 33%	10 / 6 60%	1 / 0 0%	6 / 6 100%	8	5
8 Radin	229	'95	-	-	-	-	4	-	34 / 27 79%	1 / 1 100%	33	11 / 7 64%	-	11 / 7 64%	3 / 3 100%	4 / 2 50%	3	4
39 Pacinda	209	'95	-	0.09	1 / 0 0%	1	-	-	36 / 26 72%	4 / 1 25%	32	7 / 0 0%	3 / 0 0%	4 / 0 0%	-	2 / 0 0%	10	2
22 Spychała	198	'95	-	-	-	2	2	-	25 / 13 52%	1 / 0 0%	18	12 / 8 67%	3 / 2 67%	9 / 6 67%	2 / 2 100%	4 / 3 75%	9	4
10 Jukic	248	'72	-	0.29	2 / 2 100%	2	1	-	21 / 19 90%	1 / 1 100%	26	14 / 2 14%	1 / 1 100%	13 / 1 8%	4 / 0 0%	3 / 1 33%	5	1
7 Cebula	250	'47	-	-	-	-	-	-	16 / 14 88%	1 / 1 100%	18	5 / 2 40%	1 / 0 0%	4 / 2 50%	2 / 1 50%	-	5	-
72 Papadopoulos	196	'80	-	0.06	1 / 0 0%	1	-	-	11 / 9 82%	-	14	8 / 1 13%	1 / 1 100%	7 / 0 0%	1 / 0 0%	-	6	-
27 Pucko	205	'48	-	-	-	-	-	-	11 / 9 82%	-	9	3 / 0 0%	-	3 / 0 0%	1 / 0 0%	2 / 0 0%	3	-
23 Djuranovic	210	'23	-	-	-	1	1	-	5 / 3 60%	-	8	6 / 5 83%	2 / 1 50%	4 / 4 100%	3 / 3 100%	1 / 1 100%	5	-
9 Żyro	-	'14	-	0.02	1 / 1 100%	2	-	-	2 / 1 50%	-	4	4 / 1 25%	-	4 / 1 25%	-	1 / 0 0%	3	-

Terminy

Atak

To posiadanie piłki przez jedną drużynę z przejściem na połowę przeciwnika.

Szybki atak (kontratak)

atak z gry, który rozwija się bezpośrednio po przejęciu piłki od przeciwnika. Szybki atak trwa nie więcej niż 30 sekund. Prędkość ruchu do bramki przeciwnika przy tym ataku wynosi nie mniej niż 2,6 m/s.

Atak pozycyjny

Atak z gry lub stałych fragmentów (aut, rzut wolny). Pozycyjny atak trwa więcej niż 30s lub prędkość ruchu drużyny do bramki przeciwnika jest mniejsza niż 2,6 m/s.

Atak z rzutu wolnego lub autu.

Atak po rozegraniu rzutu wolnego lub autu, przy którym pierwszym lub drugim działaniem jest strzał na bramkę, lub podanie w pole karne przeciwnika.

Atak z rzutu różnego.

Akcje drużyny po rozegraniu rzutu różnego aż do końca posiadania piłki lub oddalenia piłki przez drużynę przeciwnika do strefy centralnej.

Strzał

Skierowanie piłki do bramki przeciwnika mającej na względzie strzelenie bramki. Rejestrowane są strzały celne (w światło bramki), niecelne (w tym strzały w słupek i w poprzeczkę), a także strzały przejęte przez przeciwnika.

Podanie kluczowe

Podanie do partnera, który jest w sytuacji bramkowej (1 na 1, pusta bramka itd.); podanie do zawodnika, które stwarza realną szansę na zdobycie bramki; podanie które 'odcina' linię obrony w fazie ataku.

Pojedynki

Wszystkie rodzaje walki o piłkę piłkarzy na boisku. Pojedynki nie są rejestrowane dodatkowo, jest to sumaryczny wskaźnik, zawiera walkę o piłkę w neutralnym położeniu zarówno na ziemi jak i w powietrzu, dryblingi, odebrania piłki oraz utraty piłki przy odbiorach przeciwnika

Pojedynki w powietrzu

Walka o piłkę, która znajduje się powyżej poziomu ramion.

Dryblowanie

Aktywna akcja piłkarza, posiadającego piłkę próba ominięcia przeciwnika z pomocą dryblingu. Przy udanym dryblingu zawodnikowi drużyny przeciwnej rejestruje się nieudane odebranie piłki i na odwrót.

Odebranie piłki przeciwnikowi i strata piłki w walce

Aktywne działania zawodnika, usiłującego odebrać piłkę zawodnikowi posiadającemu ją (przeciwnikowi rejestruje się strata piłki poprzez odebranie); odebranie to także przeszkadzanie w dryblowaniu przeciwnikowi.

Posiadanie piłki

Ruch zawodnika z piłką (mniej niż 3 dotknięcia piłki).

Nieudane przyjęcie piłki (nieudana kontrola nad piłką)

Strata piłki bez jakiegokolwiek walki z przeciwnikiem, spowodowana przez techniczne błędy rywala.

Nabycie piłki

Akcja piłkarza (przejęcie, przechwyt, wygrany pojedynek), która powoduje stratę piłki przez przeciwnika z dalszą możliwością prowadzenia szybkiego ataku.

Strata piłki

Akcja zawodnika (niedokładne podanie, przegrany pojedynek, itd.), która powoduje stratę piłki przez jego drużynę. Jeśli posiadanie piłki zakończy się faulem przeciwnika lub strzałem w światło bramki, to strata nie rejestruje się.

Tempo akcji w ataku

Liczba akcji skierowanych na atak w momencie posiadania piłki.

Tempo dokładnych podań

Liczba dokładnych podań w momencie posiadania piłki

Indeks intensywności pojedynków

liczba pojedynków i przechwytych drużyny broniącej- na minutę -w czasie posiadania piłki przez przeciwnika

xG

System do oceny jakości strzałów wykonanych przez gracza lub drużynę. Liczbę expected goals oblicza się na podstawie rodzaju strzału i strefy, z której został wykonany.