



PKO Bank Polski  
EKSTRAKLASA

KOLEJKA 5 | 17.08.19

KONIEC MECZU

JAGIELLONIA BIAŁYSTOK

3 1

GÓRNIK ZABRZE

RUNJE 4' BIDA 45+4' JESUS IMAZ 70'

WOLSZTYŃSKI 57'

## RAPORT STATYSTYCZNY



# STATS

# JAGIELLONIA BIAŁYSTOK 3-1 GÓRNIK ZABRZE

Informacje o meczu

## Linia czasu



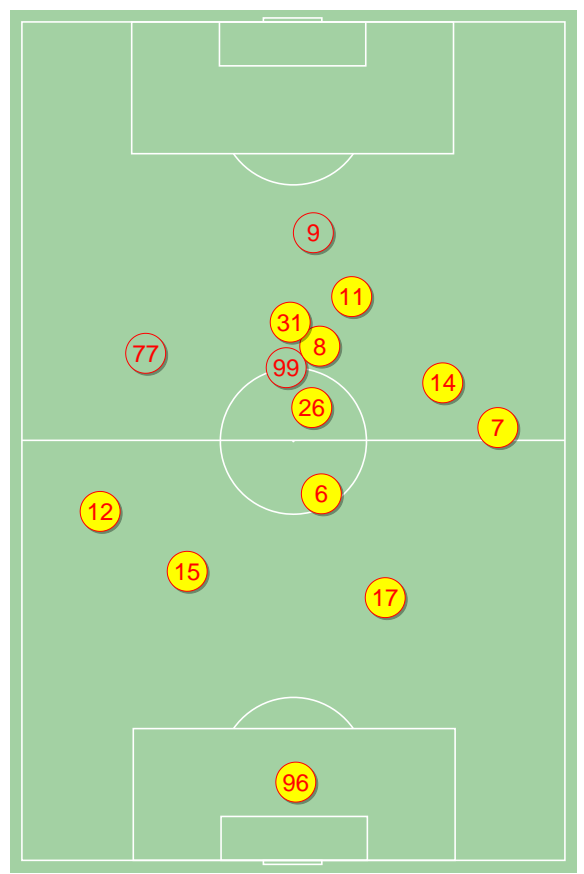
## Średnie pozycje piłkarzy

### Jagiellonia Białystok

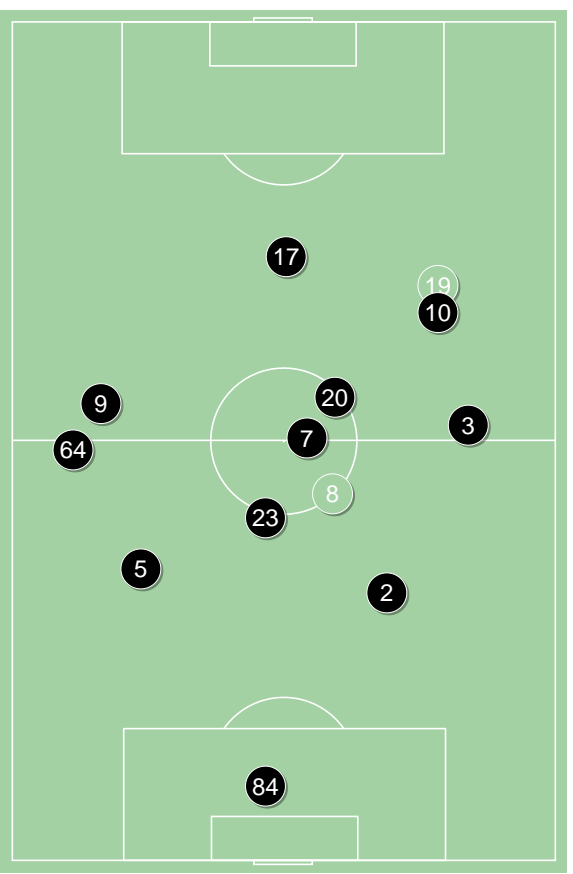
96	Węglarz		
12	Sitya		
15	Arsenic		
17	Runje	⊕	
7	Wójcicki		
26	Pospisil		
6	Romanczuk		
31	Bida	⊕	'65▼
11	Jesus Imaz	⊕	'76▼
14	Prikryl		
8	Mudrinski		'17▼
77	Kostal	■	'17▲
9	Klimala		'65▲
99	Kwiecień	■	'76▲

### Górnik Zabrze

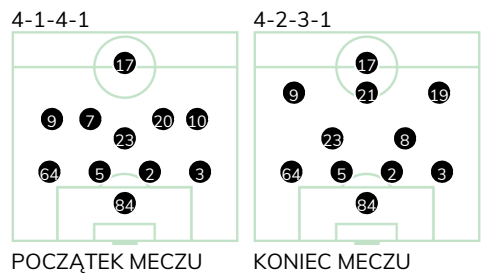
84	Chudy		
64	Janza		
5	Bochniewicz		
2	Wisniewski		
3	Sekulic		
23	Matras	■	
9	Jimenez Nunez		
7	Kopacz	■	'45▼
20	Scislak		'71▼
10	Wolsztyński	⊕	'89▼
17	Angulo		
19	Zapolnik		'45▲
8	Manneh		'71▲
21	Krawczyk		'89▲



Jagiellonia Białystok ↑



Górnik Zabrze ↑



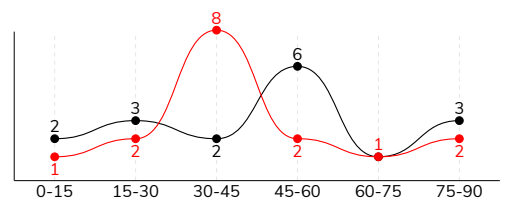
POCZĄTEK MECZU

KONIEC MECZU

JAGIELLONIA BIAŁYSTOK 3-1 GÓRNIK ZABRZE

Główne statystyki

STRZAŁY / CELNE	16 / 10	17 / 6
1 połowa	11 / 7	7 / 3
2 połowa	5 / 3	10 / 3



Strzały niecelne	2	7
Strzały przejęte	4	4
Strzały z pola karnego / celne	10 / 7	10 / 4
Średni dystans do bramki, m	15.5	16.4
Faule	14	20
Żółte / czerwone kartki	3 / 0	2 / 0
Spalone	1	4
Rzuty różne	4	6

Podania

PODANIA / DOKŁADNE	414 / 338 82%	489 / 405 83%
1 połowa	250 / 208 83%	210 / 163 78%
2 połowa	164 / 130 79%	279 / 242 87%
Podanie kluczowe	12 / 9 75%	13 / 5 38%

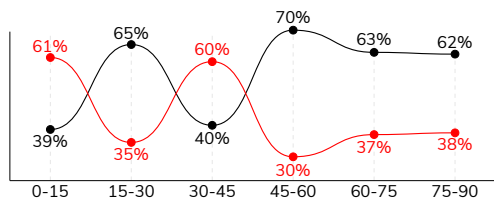
Pojedynki

POJEDYNKI	139 / 61 44%	139 / 78 56%
1 połowa	77 / 34 44%	77 / 43 56%
2 połowa	62 / 27 44%	62 / 35 56%
Pojedynki w powietrzu	37 / 13 35%	37 / 24 65%
Pojedynki na ziemi	102 / 48 47%	102 / 54 53%
Zwody / udane	22 / 11 50%	31 / 18 58%
Odbiory / udane	36 / 18 50%	26 / 15 58%
Straty / na własnej połowie	71 / 18	70 / 12
Nabycie piłki / na połowie przeciwnika	48 / 7	58 / 13

Posiadanie piłki

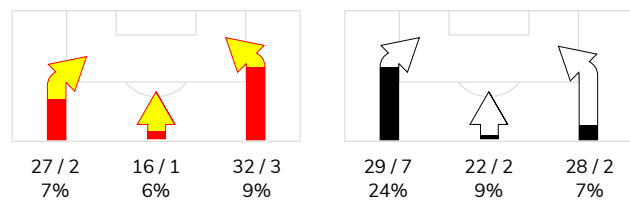
Statystyki drużyn

POSIADANIE PIŁKI	43%	57%
1 połowa	52%	48%
2 połowa	35%	65%

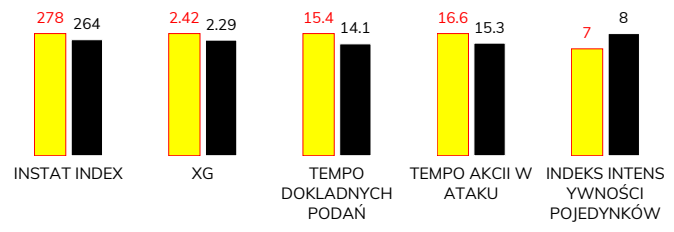


Ataki pozycyjne	66 / 5 8%	60 / 7 12%
Kontrataki	9 / 2 22%	19 / 4 21%
Stały fragment w ataku	9 / 5 56%	14 / 6 43%
Strzał z rzutu wolnego / celne	-	2 / 1 50%
Warianty stałych fragmentów gry	5 / 1 20%	6 / 3 50%
Kombinacyjne rzuty różne	4 / 4 100%	6 / 1 17%
Rzuty karne / strzelone	-	-

STRONY ATAKU



Kluczowe indeksy występu



TOP-3 InStat Index



17 Runje	353	2 Wisniewski	306
15 Arsenic	308	64 Janza	303
11 Jesus Imaz	307	23 Matras	297

TOP-3 Strzały / celne



77 Kostal	5 / 3 60%	19 Zapolnik	4 / 1 25%
17 Runje	3 / 3 100%	64 Janza	2 / 1 50%
11 Jesus Imaz	3 / 2 67%	5 Bochniewicz	2 / 1 50%

TOP-3 Podania



6 Romanczuk	58 / 50 86%	64 Janza	67 / 54 81%
7 Wójcicki	54 / 49 91%	3 Sekulic	62 / 51 82%
26 Pospisil	45 / 40 89%	23 Matras	56 / 50 89%

TOP-3 Podania kluczowe



26 Pospisil	4 / 3 75%	64 Janza	3 / 2 67%
11 Jesus Imaz	2 / 1 50%	9 Jimenez Nunez	4 / 1 25%
12 Sitya	1 / 1 100%	23 Matras	2 / 1 50%

TOP-3 Pojedynki



6 Romanczuk	17 / 11 65%	2 Wisniewski	16 / 13 81%
7 Wójcicki	13 / 8 62%	5 Bochniewicz	15 / 13 87%
17 Runje	10 / 7 70%	23 Matras	19 / 11 58%

TOP-3 Zwody



77 Kostal	4 / 3 75%	10 Wolsztyński	8 / 5 63%
7 Wójcicki	3 / 2 67%	7 Kopacz	7 / 5 71%
26 Pospisil	2 / 2 100%	3 Sekulic	3 / 2 67%

# JAGIELLONIA BIAŁYSTOK 3-1 GÓRNIK ZABRZE

## Statystyka zawodników

### Jagiellonia Białystok

	INSTA T INDEX	Minuty na boisku	Bramki / asysty	xG	Strzały / celne	Faule	Faulow any	Spalony	Podania / dokładne	Podanie kluczowe	Podania przyjęte	Pojedyunki / wygrane	Pojedyunki w powietrzu	Pojedyunki na ziemi	Zwody / udane	Odbiory / udane	Strata piłki	Nabycie piłki
96 Węglarz	238	'98	-	-	-	-	1	-	35 / 29 83%	-	8	1 / 0 0%	1 / 0 0%	-	-	-	4	8
12 Sitya	275	'98	0 / 1	-	-	1	1	-	48 / 35 73%	1 / 1 100%	20	8 / 5 63%	5 / 3 60%	3 / 2 67%	1 / 0 0%	1 / 1 100%	5	3
15 Arsenic	308	'98	-	-	-	1	1	-	45 / 37 82%	1 / 1 100%	39	8 / 5 63%	4 / 2 50%	4 / 3 75%	1 / 1 100%	3 / 2 67%	6	1
17 Runje	353	'98	1 / 0	0.72	3 / 3 100%	1	1	-	46 / 39 85%	-	36	10 / 7 70%	4 / 3 75%	6 / 4 67%	-	5 / 3 60%	4	4
7 Wójcicki	299	'98	-	0.12	1 / 0 0%	-	3	-	54 / 49 91%	-	36	13 / 8 62%	-	13 / 8 62%	3 / 2 67%	6 / 4 67%	5	11
26 Pospisil	296	'98	-	0.16	1 / 0 0%	1	-	-	45 / 40 89%	4 / 3 75%	39	14 / 6 43%	1 / 0 0%	13 / 6 46%	2 / 2 100%	4 / 1 25%	8	2
6 Romanczuk	277	'98	-	-	-	3	3	-	58 / 50 86%	1 / 0 0%	42	17 / 11 65%	5 / 2 40%	12 / 9 75%	1 / 1 100%	5 / 2 40%	6	9
31 Bida	298	'69	1 / 0	0.74	2 / 1 50%	1	2	-	7 / 6 86%	1 / 1 100%	16	16 / 4 25%	4 / 0 0%	12 / 4 33%	1 / 0 0%	4 / 1 25%	7	2
11 Jesus Imaz	307	'80	1 / 0	0.43	3 / 2 67%	1	-	-	21 / 12 57%	2 / 1 50%	33	14 / 3 21%	1 / 0 0%	13 / 3 23%	4 / 1 25%	2 / 1 50%	9	1
14 Prikrýl	231	'98	-	0.05	1 / 1 100%	1	1	1	31 / 23 74%	1 / 1 100%	30	11 / 3 27%	1 / 0 0%	10 / 3 30%	5 / 1 20%	1 / 1 100%	7	4
8 Mudrinski	216	'16	-	-	-	1	-	-	2 / 1 50%	-	2	2 / 0 0%	1 / 0 0%	1 / 0 0%	-	-	-	1
77 Kostal	289	'82	-	0.20	5 / 3 60%	2	3	-	11 / 8 73%	-	16	9 / 4 44%	1 / 0 0%	8 / 4 50%	4 / 3 75%	2 / 1 50%	2	1
9 Klimala	249	'29	0 / 1	-	-	-	2	-	4 / 3 75%	1 / 1 100%	11	9 / 1 11%	4 / 1 25%	5 / 0 0%	-	2 / 0 0%	5	1
99 Kwiecień	261	'18	-	-	-	1	2	-	7 / 6 86%	-	10	7 / 4 57%	5 / 2 40%	2 / 2 100%	-	1 / 1 100%	3	-

### Górník Zabrze

	INSTA T INDEX	Minuty na boisku	Bramki / asysty	xG	Strzały / celne	Faule	Faulow any	Spalony	Podania / dokładne	Podanie kluczowe	Podania przyjęte	Pojedyunki / wygrane	Pojedyunki w powietrzu	Pojedyunki na ziemi	Zwody / udane	Odbiory / udane	Strata piłki	Nabycie piłki
84 Chudy	267	'98	-	-	-	-	-	-	24 / 21 88%	-	7	1 / 1 100%	-	1 / 1 100%	1 / 1 100%	-	2	7
64 Janja	303	'98	-	0.07	2 / 1 50%	1	1	-	67 / 54 81%	3 / 2 67%	47	13 / 8 62%	1 / 1 100%	12 / 7 58%	3 / 0 0%	2 / 2 100%	12	7
5 Bochniewicz	262	'98	-	0.93	2 / 1 50%	-	-	-	57 / 47 82%	-	45	15 / 13 87%	4 / 3 75%	11 / 10 91%	1 / 1 100%	4 / 3 75%	4	10
2 Wisniewski	306	'98	-	-	-	4	2	-	51 / 45 88%	1 / 1 100%	34	16 / 13 81%	7 / 6 86%	9 / 7 78%	2 / 2 100%	1 / 1 100%	2	12
3 Sekulic	243	'98	-	0.05	2 / 1 50%	2	1	1	62 / 51 82%	-	55	7 / 5 71%	1 / 0 0%	6 / 5 83%	3 / 2 67%	1 / 1 100%	9	3
23 Matras	297	'98	-	-	-	3	1	-	56 / 50 89%	2 / 1 50%	39	19 / 11 58%	7 / 5 71%	12 / 6 50%	-	6 / 4 67%	3	13
9 Jimenez Nunez	284	'98	-	0.15	1 / 0 0%	1	-	-	40 / 32 80%	4 / 1 25%	36	9 / 5 56%	1 / 1 100%	8 / 4 50%	3 / 1 33%	3 / 2 67%	9	3
7 Kopacz	242	'50	-	0.05	1 / 0 0%	1	2	-	14 / 13 93%	-	20	16 / 6 38%	2 / 1 50%	14 / 5 36%	7 / 5 71%	2 / 0 0%	5	1
20 Scislak	238	'75	-	0.08	2 / 0 0%	-	-	-	48 / 38 79%	-	38	6 / 2 33%	-	6 / 2 33%	1 / 1 100%	3 / 1 33%	5	-
10 Wolsztyński	274	'93	1 / 0	0.14	1 / 1 100%	1	5	1	27 / 15 56%	3 / 0 0%	38	18 / 8 44%	5 / 3 60%	13 / 5 38%	8 / 5 63%	-	13	-
17 Angulo	227	'98	-	0.20	1 / 1 100%	2	-	2	10 / 10 100%	-	9	4 / 1 25%	2 / 1 50%	2 / 0 0%	1 / 0 0%	-	3	1
19 Zapolnik	244	'48	-	0.61	4 / 1 25%	4	2	-	18 / 15 83%	-	25	14 / 5 36%	6 / 3 50%	8 / 2 25%	1 / 0 0%	4 / 1 25%	2	-
8 Manneh	241	'23	-	0.01	1 / 0 0%	1	-	-	15 / 14 93%	-	10	-	-	-	-	-	1	1
21 Krawczyk	-	'5	-	-	-	-	-	-	-	-	2	1 / 0 0%	1 / 0 0%	-	-	-	-	-

## Terminy

**Atak**

To posiadanie piłki przez jedną drużynę z przejściem na połowę przeciwnika.

**Szybki atak (kontratak)**

atak z gry, który rozwija się bezpośrednio po przejęciu piłki od przeciwnika. Szybki atak trwa nie więcej niż 30 sekund. Prędkość ruchu do bramki przeciwnika przy tym ataku wynosi nie mniej niż 2,6 m/s.

**Atak pozycyjny**

Atak z gry lub stałych fragmentów (aut, rzut wolny). Pozycyjny atak trwa więcej niż 30s lub prędkość ruchu drużyny do bramki przeciwnika jest mniejsza niż 2,6 m/s.

**Atak z rzutu wolnego lub autu.**

Atak po rozegraniu rzutu wolnego lub autu, przy którym pierwszym lub drugim działaniem jest strzał na bramkę, lub podanie w pole karne przeciwnika.

**Atak z rzutu różnego.**

Akcje drużyny po rozegraniu rzutu różnego aż do końca posiadania piłki lub oddalenia piłki przez drużynę przeciwnika do strefy centralnej.

**Strzał**

Skierowanie piłki do bramki przeciwnika mającej na względzie strzelenie bramki. Rejestrowane są strzały celne (w światło bramki), niecelne (w tym strzały w słupek i w poprzeczkę), a także strzały przejęte przez przeciwnika.

**Podanie kluczowe**

Podanie do partnera, który jest w sytuacji bramkowej (1 na 1, pusta bramka itd.); podanie do zawodnika, które stwarza realną szansę na zdobycie bramki; podanie które 'odcina' linię obrony w fazie ataku.

**Pojedynki**

Wszystkie rodzaje walki o piłkę piłkarzy na boisku. Pojedynki nie są rejestrowane dodatkowo, jest to sumaryczny wskaźnik, zawiera walkę o piłkę w neutralnym położeniu zarówno na ziemi jak i w powietrzu, dryblingi, odebrania piłki oraz utraty piłki przy odbiorach przeciwnika

**Pojedynki w powietrzu**

Walka o piłkę, która znajduje się powyżej poziomu ramion.

**Dryblowanie**

Aktywna akcja piłkarza, posiadającego piłkę próba ominięcia przeciwnika z pomocą dryblingu. Przy udanym dryblingu zawodnikowi drużyny przeciwnej rejestruje się nieudane odebranie piłki i na odwrót.

**Odebranie piłki przeciwnikowi i strata piłki w walce**

Aktywne działania zawodnika, usiłującego odebrać piłkę zawodnikowi posiadającemu ją (przeciwnikowi rejestruje się strata piłki poprzez odebranie); odebranie to także przeszkadzanie w dryblowaniu przeciwnikowi.

**Posiadanie piłki**

Ruch zawodnika z piłką (mniej niż 3 dotknięcia piłki).

**Nieudane przyjęcie piłki (nieudana kontrola nad piłką)**

Strata piłki bez jakiegokolwiek walki z przeciwnikiem, spowodowana przez techniczne błędy rywala.

**Nabycie piłki**

Akcja piłkarza (przejęcie, przechwyt, wygrany pojedynek), która powoduje stratę piłki przez przeciwnika z dalszą możliwością prowadzenia szybkiego ataku.

**Strata piłki**

Akcja zawodnika (niedokładne podanie, przegrany pojedynek, itd.), która powoduje stratę piłki przez jego drużynę. Jeśli posiadanie piłki zakończy się faulem przeciwnika lub strzałem w światło bramki, to strata nie rejestruje się.

**Tempo akcji w ataku**

Liczba akcji skierowanych na atak w momencie posiadania piłki.

**Tempo dokładnych podań**

Liczba dokładnych podań w momencie posiadania piłki

**Indeks intensywności pojedynków**

liczba pojedynków i przechwytych drużyny broniącej- na minutę -w czasie posiadania piłki przez przeciwnika

**xG**

System do oceny jakości strzałów wykonanych przez gracza lub drużynę. Liczbę expected goals oblicza się na podstawie rodzaju strzału i strefy, z której został wykonany.