



PKO Bank Polski
EKSTRAKLASA

KOLEJKA 1 | 19.07.19

KONIEC MECZU

ARKA GDYNIA

0

3

JAGIELLONIA BIAŁYSTOK

BIDA 5' JESUS IMAZ 18'

ROMANCZUK 34'

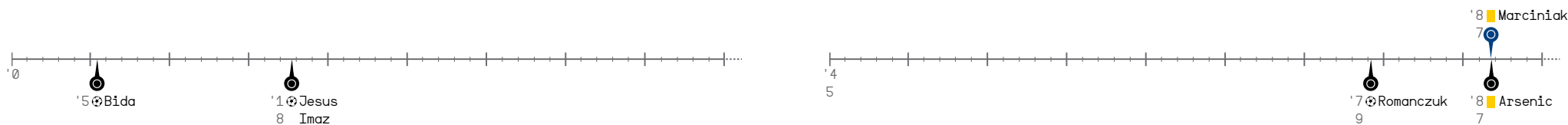
RAPORT STATYSTYCZNY



STATS

ARKA GDYNIA 0-3 JAGIELLONIA BIAŁYSTOK

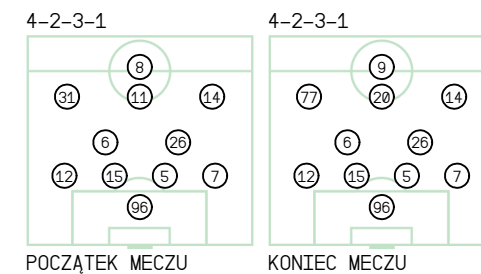
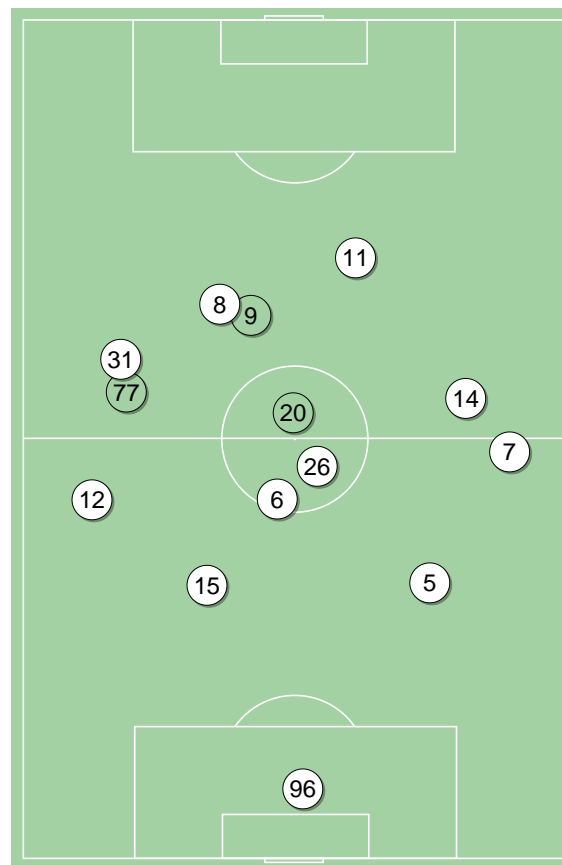
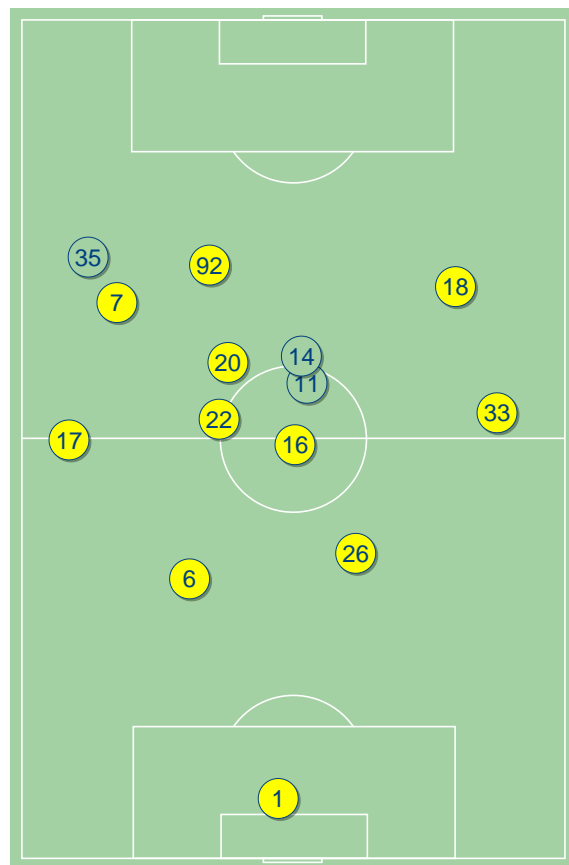
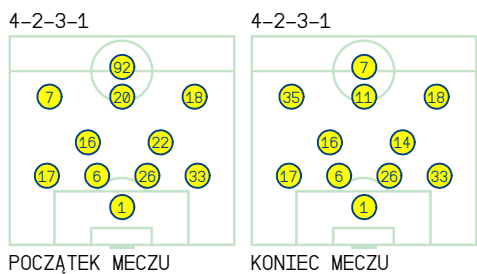
Informacje o meczu

Linia czasu

Średnie pozycje piłkarzy
Arka Gdynia

1	Steinbors	
17	Marciniak	■
6	Helstrup	
26	Danch	
33	Zbozień	
16	Deja	
22	Busuladzic	'80▼
7	Jankowski	
20	Cvijanovic	'45▼
18	Antonik	
92	Kolev	'45▼
35	Młyński	'45▲
14	Nalepa	'45▲
11	Siemaszko	'80▲

Jagiellonia Białystok

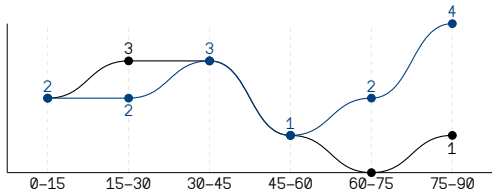
96	Węglarz	
12	Sitya	
15	Arsenic	■
5	Mitrovic	
7	Wójcicki	
6	Romanczuk	⊗
26	Pospisil	
31	Bida	⊗ '60▼
11	Jesus Imaz	⊗ '77▼
14	Prikryl	
8	Mudrinski	'60▼
77	Kostal	'60▲
9	Klimala	'60▲
20	Poletanovic	'77▲



ARKA GDYNIA 0-3 JAGIELLONIA BIAŁYSTOK

Główne statystyki

STRZAŁY / CELNE	14 / 2	10 / 4
1 połowa	7 / 1	8 / 3
2 połowa	7 / 1	2 / 1



Strzały niecelne	9	4
Strzały przejęte	2	2
Strzały z pola karnego / celne	6 / 2	8 / 4
Średni dystans do bramki, m	18	12.7
Faule	15	10
Żółte / czerwone kartki	1 / 0	1 / 0
Spalone	1	2
Rzuty różne	9	6

Podania

PODANIA / DOKŁADNE	466 / 374 80%	566 / 479 85%
1 połowa	232 / 187 81%	313 / 277 88%
2 połowa	234 / 187 80%	253 / 202 80%
Podanie kluczowe	10 / 4 40%	10 / 9 90%

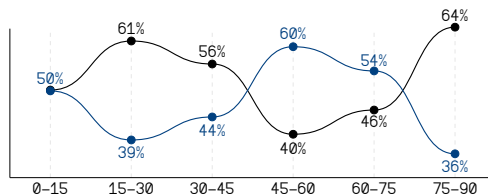
Pojedynki

POJEDYNKI	184 / 85 46%	184 / 99 54%
1 połowa	77 / 39 51%	77 / 38 49%
2 połowa	107 / 46 43%	107 / 61 57%
Pojedynki w powietrzu	54 / 29 54%	54 / 25 46%
Pojedynki na ziemi	130 / 56 43%	130 / 74 57%
Zwody / udane	26 / 10 38%	20 / 13 65%
Odbiory / udane	33 / 20 61%	37 / 27 73%
Straty / na własnej połowie	73 / 12	79 / 21
Nabycie piłki / na połowie przeciwnika	57 / 12	56 / 9

Posiadanie piłki

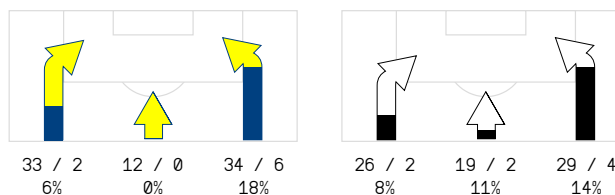
Statystyki drużyn

POSIADANIE PIŁKI	47%	53%
1 połowa	44%	56%
2 połowa	50%	50%

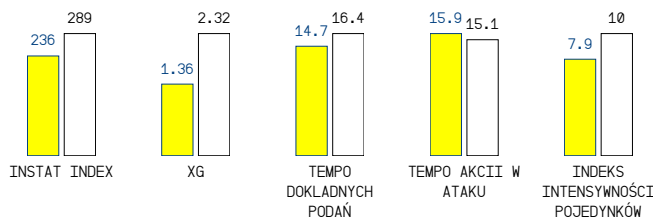


Ataki pozycyjne	66 / 6 9%	66 / 7 11%
Kontrataki	13 / 2 15%	8 / 1 13%
Staży fragment w ataku	13 / 6 46%	6 / 2 33%
Strzał z rzutu wolnego / celne	1 / 0 0%	-
Warianty stażych fragmentów gry	1 / 1 100%	-
Kombinacyjne rzuty różne	9 / 3 33%	6 / 2 33%
Rzuty karne / strzelone	-	-

STRONY ATAKU



Kluczowe indeksy występu



TOP-3 InStat Index



16 Deja
33 Zbozień
17 Marciniak

287
279
255

6 Romanczuk
5 Mitrovic
12 Sitya

389
334
322



TOP-3 Strzały / celne



92 Kolev
16 Deja
18 Antonik

2 / 1 50%
2 / 1 50%
4 / 0 0%

11 Jesus Imaz
6 Romanczuk
31 Bida

3 / 2 67%
3 / 1 33%
3 / 1 33%



TOP-3 Podania



17 Marciniak
6 Helstrup
33 Zbozień

70 / 60 86%
64 / 55 86%
64 / 49 77%

15 Arsenic
7 Wójcicki
5 Mitrovic

73 / 67 92%
77 / 62 81%
72 / 62 86%



TOP-3 Podania kluczowe



17 Marciniak
7 Jankowski
16 Deja

2 / 1 50%
2 / 1 50%
1 / 1 100%

14 Prikryl
11 Jesus Imaz
12 Sitya

3 / 2 67%
2 / 2 100%
2 / 2 100%



TOP-3 Pojedynki



26 Danch
16 Deja
17 Marciniak

21 / 14 67%
17 / 11 65%
16 / 11 69%

6 Romanczuk
26 Pospisil
12 Sitya

29 / 21 72%
18 / 9 50%
14 / 9 64%



TOP-3 Zwody



18 Antonik
16 Deja
35 Młyński

6 / 2 33%
4 / 2 50%
4 / 2 50%

31 Bida
15 Arsenic
6 Romanczuk

3 / 2 67%
2 / 2 100%
2 / 2 100%



ARKA GDYNIA 0-3 JAGIELLONIA BIAŁYSTOK

Statystyka zawodników

Arka Gdynia

	INSTAT INDEX	Minuty na boisku	Bramki / asysty	xG	Strzały / celne	Faule	Faulow any	Spalone	Podania / dokładne	Podanie kluczowe	Podania przyjęte	Pojedyńki / wygrane	Pojedyńki w powietrzu	Pojedyńki na ziemi	Zwody / udane	Odbiory / udane	Strata piłki	Nabycie piłki
1 Steinbors	240	'93	-	-	-	-	-	-	22 / 19 86%	-	11	-	-	-	-	-	-	5
17 Marciniak	255	'93	-	-	-	2	1	-	70 / 60 86%	2 / 1 50%	47	16 / 11 69%	6 / 5 83%	10 / 6 60%	-	4 / 4 100%	6	8
6 Helstrup	241	'93	-	-	-	-	-	-	64 / 55 86%	-	46	11 / 7 64%	5 / 3 60%	6 / 4 67%	-	2 / 2 100%	2	10
26 Danch	234	'93	-	-	-	1	-	-	42 / 35 83%	-	28	21 / 14 67%	11 / 6 55%	10 / 8 80%	-	4 / 4 100%	2	9
33 Zbozień	279	'93	-	-	-	-	-	-	64 / 49 77%	-	33	13 / 10 77%	3 / 3 100%	10 / 7 70%	2 / 2 100%	2 / 0 0%	7	7
16 Deja	287	'93	-	0.14	2 / 1 50%	1	2	-	46 / 43 93%	1 / 1 100%	39	17 / 11 65%	-	17 / 11 65%	4 / 2 50%	6 / 5 83%	5	8
22 Busuladzic	210	'80	-	0.05	1 / 0 0%	6	1	-	45 / 39 87%	-	37	14 / 6 43%	3 / 2 67%	11 / 4 36%	1 / 1 100%	5 / 1 20%	3	2
7 Jankowski	230	'93	-	0.12	1 / 0 0%	2	-	-	23 / 17 74%	2 / 1 50%	32	24 / 7 29%	9 / 4 44%	15 / 3 20%	2 / 1 50%	3 / 1 33%	11	3
20 Cvijanovic	196	'45	-	0.13	1 / 0 0%	-	-	-	12 / 8 67%	-	10	2 / 0 0%	-	2 / 0 0%	2 / 0 0%	-	4	1
18 Antonik	241	'93	-	0.43	4 / 0 0%	-	2	-	25 / 14 56%	-	31	23 / 8 35%	7 / 2 29%	16 / 6 38%	6 / 2 33%	4 / 2 50%	7	3
92 Kolev	201	'45	-	0.34	2 / 1 50%	-	1	1	8 / 6 75%	1 / 1 100%	14	10 / 3 30%	6 / 2 33%	4 / 1 25%	1 / 0 0%	-	5	-
35 Mżyński	242	'48	-	0.05	2 / 0 0%	-	2	-	16 / 11 69%	2 / 0 0%	17	10 / 3 30%	-	10 / 3 30%	4 / 2 50%	2 / 1 50%	5	-
14 Nalepa	216	'48	-	-	-	3	1	-	26 / 16 62%	2 / 0 0%	25	20 / 4 20%	4 / 2 50%	16 / 2 13%	4 / 0 0%	1 / 0 0%	14	1
11 Siemaszko	-	'13	-	0.10	1 / 0 0%	-	-	-	3 / 2 67%	-	4	3 / 1 33%	-	3 / 1 33%	-	-	2	-

Jagiellonia Białystok

	INSTAT INDEX	Minuty na boisku	Bramki / asysty	xG	Strzały / celne	Faule	Faulow any	Spalone	Podania / dokładne	Podanie kluczowe	Podania przyjęte	Pojedyńki / wygrane	Pojedyńki w powietrzu	Pojedyńki na ziemi	Zwody / udane	Odbiory / udane	Strata piłki	Nabycie piłki
96 Węglarz	289	'93	-	-	-	-	-	-	33 / 28 85%	-	15	1 / 1 100%	-	1 / 1 100%	-	-	4	4
12 Sitya	322	'93	-	-	-	2	-	-	74 / 60 81%	2 / 2 100%	39	14 / 9 64%	5 / 3 60%	9 / 6 67%	1 / 1 100%	2 / 2 100%	6	5
15 Arsenic	297	'93	-	-	-	2	2	-	73 / 67 92%	-	66	12 / 6 50%	1 / 0 0%	11 / 6 55%	2 / 2 100%	3 / 2 67%	5	6
5 Mitrovic	334	'93	-	-	-	-	-	-	72 / 62 86%	1 / 1 100%	55	10 / 9 90%	6 / 5 83%	4 / 4 100%	-	1 / 1 100%	2	7
7 Wójcicki	270	'93	-	-	-	-	2	-	77 / 62 81%	-	53	14 / 9 64%	5 / 1 20%	9 / 8 89%	-	5 / 5 100%	13	6
6 Romanczuk	389	'93	1 / 0	0.42	3 / 1 33%	1	2	-	64 / 57 89%	-	50	29 / 21 72%	10 / 7 70%	19 / 14 74%	2 / 2 100%	8 / 7 88%	6	12
26 Pospisil	272	'93	-	-	-	-	-	-	51 / 46 90%	1 / 1 100%	41	18 / 9 50%	4 / 1 25%	14 / 8 57%	2 / 1 50%	5 / 3 60%	2	7
31 Bida	299	'60	1 / 0	0.72	3 / 1 33%	1	1	-	20 / 17 85%	-	28	15 / 7 47%	3 / 0 0%	12 / 7 58%	3 / 2 67%	1 / 1 100%	6	1
11 Jesus Imaz	312	'76	1 / 1	1.13	3 / 2 67%	-	-	1	23 / 19 83%	2 / 2 100%	28	13 / 5 38%	1 / 0 0%	12 / 5 42%	3 / 0 0%	3 / 2 67%	9	4
14 Prikryl	287	'93	0 / 1	-	-	3	5	-	35 / 27 77%	3 / 2 67%	42	16 / 6 38%	4 / 0 0%	12 / 6 50%	2 / 2 100%	3 / 2 67%	6	2
8 Mudrinski	217	'59	-	0.05	1 / 0 0%	1	-	-	14 / 14 100%	-	26	17 / 4 24%	8 / 3 38%	9 / 1 11%	1 / 0 0%	-	9	-
77 Kostal	252	'33	0 / 1	-	-	-	-	-	10 / 6 60%	-	8	8 / 3 38%	-	8 / 3 38%	2 / 1 50%	4 / 1 25%	4	2
9 Klimala	222	'33	-	-	-	-	2	1	7 / 4 57%	-	18	14 / 7 50%	6 / 4 67%	8 / 3 38%	1 / 1 100%	1 / 0 0%	6	-
20 Poletanovic	277	'16	-	-	-	-	-	-	13 / 10 77%	1 / 1 100%	10	3 / 3 100%	1 / 1 100%	2 / 2 100%	1 / 1 100%	1 / 1 100%	1	-



Terminy

Atak

To posiadanie piłki przez jedną drużynę z przejściem na połowę przeciwnika.

Szybki atak (kontratak)

atak z gry, który rozwija się bezpośrednio po przejęciu piłki od przeciwnika. Szybki atak trwa nie więcej niż 30 sekund. Prędkość ruchu do bramki przeciwnika przy tym ataku wynosi nie mniej niż 2,6 m/s.

Atak pozycyjny

Atak z gry lub stałych fragmentów (aut, rzut wolny). Pozycyjny atak trwa więcej niż 30s lub prędkość ruchu drużyny do bramki przeciwnika jest mniejsza niż 2,6 m/s.

Atak z rzutu wolnego lub autu.

Atak po rozegraniu rzutu wolnego lub autu, przy którym pierwszym lub drugim działaniem jest strzał na bramkę, lub podanie w pole karne przeciwnika.

Atak z rzutu rożnego.

Akcje drużyny po rozegraniu rzutu rożnego aż do końca posiadania piłki lub oddalenia piłki przez drużynę przeciwnika do strefy centralnej.

Strzał

Skierowanie piłki do bramki przeciwnika mającej na względzie strzelenie bramki.

Rejestrowane są strzały celne (w światło bramki), niecelne (w tym strzały w słupek i w poprzeczkę), a także strzały przejęte przez przeciwnika.

Podanie kluczowe

Podanie do partnera, który jest w sytuacji bramkowej (1 na 1, pusta bramka itd.); podanie do zawodnika, które stwarza realną szansę na zdobycie bramki; podanie które 'odcina' linię obrony w fazie ataku.

Pojedynki

Wszystkie rodzaje walki o piłkę piłkarzy na boisku. Pojedynki nie są rejestrowane dodatkowo, jest to sumaryczny wskaźnik, zawiera walkę o piłkę w neutralnym położeniu zarówno na ziemi jak i w powietrzu, dryblingi, odebrania piłki oraz utraty piłki przy odbiorach przeciwnika

Pojedynki w powietrzu

Walka o piłkę, która znajduje się powyżej poziomu ramion.

Dryblowanie

Aktywna akcja piłkarza, posiadającego piłkę próba ominięcia przeciwnika z pomocą dryblingu. Przy udanym dryblingu zawodnikowi drużyny przeciwnej rejestruje się nieudane odebranie piłki i na odwrót.

Odebranie piłki przeciwnikowi i strata piłki w walce

Aktywne działanie zawodnika, usiłującego odebrać piłkę zawodnikowi posiadającemu ją (przeciwnikowi rejestruje się strata piłki poprzez odebranie); odebranie to także przeszkadzanie w dryblowaniu przeciwnikowi.

Posiadanie piłki

Ruch zawodnika z piłką (mniej niż 3 dotknięcia piłki).

Nieudane przyjęcie piłki (nieudana kontrola nad piłką)

Strata piłki bez jakiegokolwiek walki z przeciwnikiem, spowodowana przez techniczne błędy rywala.

Nabycie piłki

Akcja piłkarza (przejęcie, przechwyt, wygrany pojedynek), która powoduje stratę piłki przez przeciwnika z dalszą możliwością prowadzenia szybkiego ataku.

Strata piłki

Akcja zawodnika (niedokładne podanie, przegrany pojedynek, itd.), która powoduje stratę piłki przez jego drużynę. Jeśli posiadanie piłki zakończy się faulem przeciwnika lub strzałem w światło bramki, to strata nie rejestruje się.

Tempo akcji w ataku

Liczba akcji skierowanych na atak w momencie posiadania piłki.

Tempo dokładnych podań

Liczba dokładnych podań w momencie posiadania piłki

Indeks intensywności pojedynków

liczba pojedynków i przechwytów drużyny broniącej- na minutę -w czasie posiadania piłki przez przeciwnika

xG

Metric to evaluate the quality of shots made by a player or a team. The number of expected goals is calculated depending on the type of the shot and zone, from which this shot was made.