



PKO Bank Polski
EKSTRAKLASA

KOLEJKA 8 13.09.19		
KONIEC MECZU		
KGHM ZAGŁĘBIE LUBIN	5 0	WISŁA PŁOCK
ZIVEC 13' CZERWIŃSKI 29' BOHAR 44' SLISZ 90' PAKULSKI 90+2'		

RAPORT STATYSTYCZNY

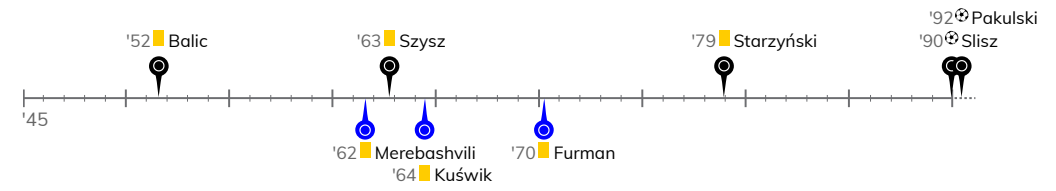


STATS

KGHM ZAGŁĘBIE LUBIN 5-0 WISŁA PŁOCK

Informacje o meczu

Linia czasu



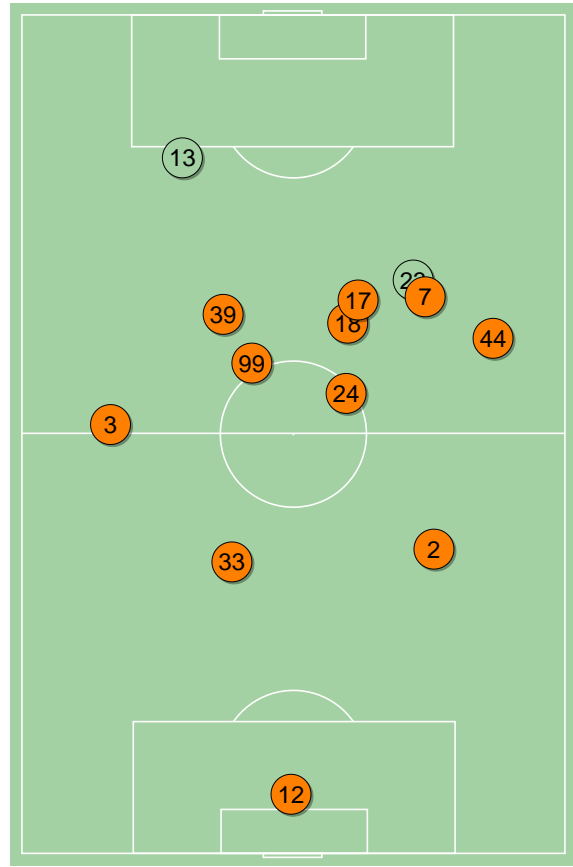
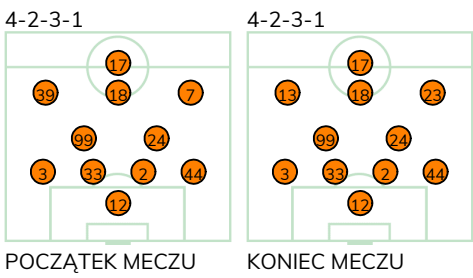
Średnie pozycje piłkarzy

KGHM Zagłębie Lubin

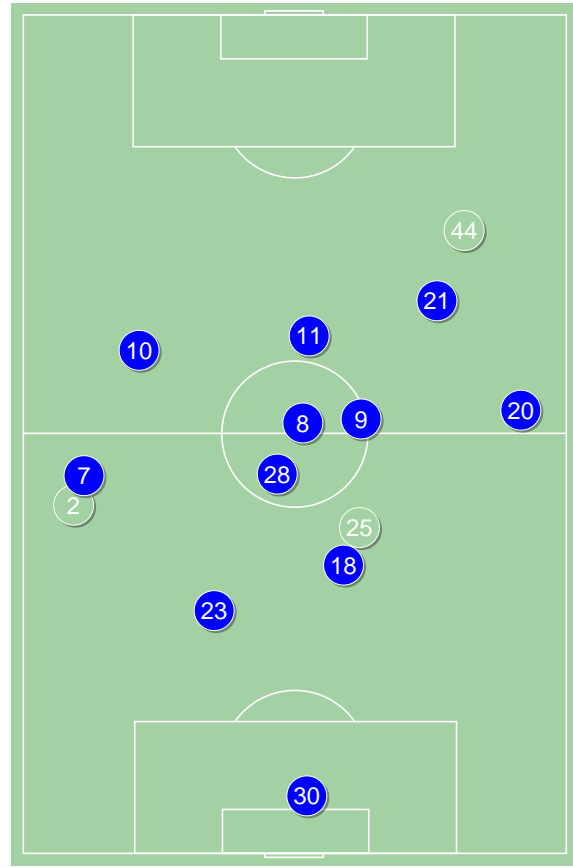
12	Forenc	
3	Balic	■
33	Guldan	
2	Kopacz	
44	Czerwiński	⊕
99	Slisz	⊕
24	Tosik	
39	Bohar	⊕ '90▼
18	Starzyński	■
7	Zivec	⊕ '83▼
17	Szysz	■
23	Mazek	'83▲
13	Pakulski	⊕ '90▲

Wisła Płock

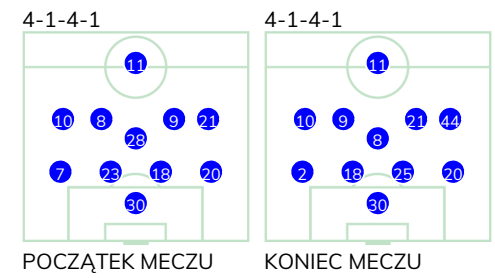
30	Dahne	
7	Tomasik	'66▼
23	Fojut	'45▼
18	Uryga	■
20	Stefańczyk	
28	Ambrosiewicz	'66▼
10	Merebashvili	■
8	Furman	■
9	Szwoch	
21	Ricardinho	
11	Kuświk	■
25	Rzeźniczak	'45▲
44	Sahiti	'66▲
2	Michalski	'66▲



KGHM Zagłębie Lubin ↑



Wisła Płock ↑



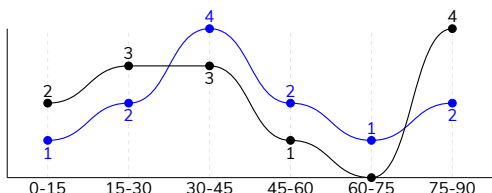
POCZĄTEK MECZU

KONIEC MECZU

KGHM ZAGŁĘBIE LUBIN 5-0 WISŁA PŁOCK

Główne statystyki

STRZAŁY / CELNE	13 / 7	12 / 2
1 połowa	8 / 5	7 / 1
2 połowa	5 / 2	5 / 1



Strzały niecelne	4	5
Strzały przejęte	1	4
Strzały z pola karnego / celne	10 / 6	7 / 2
Średni dystans do bramki, m	14	16.5
Faule	19	12
Żółte / czerwone kartki	3 / 0	4 / 0
Spalone	-	1
Rzuty różne	8	3

Podania

PODANIA / DOKŁADNE	448 / 369 82%	518 / 439 85%
1 połowa	199 / 167 84%	281 / 250 89%
2 połowa	249 / 202 81%	237 / 189 80%
Podanie kluczowe	15 / 10 67%	6 / 3 50%

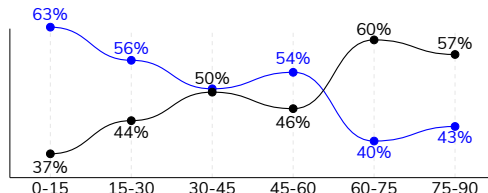
Pojedynki

POJEDYNKI	120 / 62 52%	120 / 58 48%
1 połowa	64 / 37 58%	64 / 27 42%
2 połowa	56 / 25 45%	56 / 31 55%
Pojedynki w powietrzu	27 / 15 56%	27 / 12 44%
Pojedynki na ziemi	93 / 47 51%	93 / 46 49%
Zwody / udane	18 / 9 50%	24 / 13 54%
Odbiory / udane	29 / 16 55%	22 / 13 59%
Straty / na własnej połowie	59 / 17	64 / 15
Nabycie piłki / na połowie przeciwnika	44 / 9	42 / 12

Posiadanie piłki

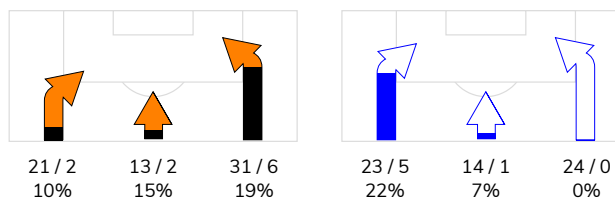
Statystyki drużyn

POSIADANIE PIŁKI	49%	51%
1 połowa	44%	56%
2 połowa	55%	45%

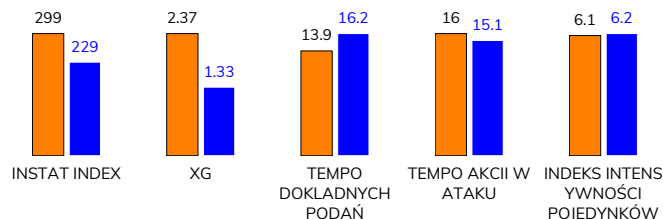


Ataki pozycyjne	56 / 9 16%	52 / 6 12%
Kontrataki	9 / 1 11%	9 / 0 0%
Stały fragment w ataku	11 / 2 18%	7 / 4 57%
Strzał z rzutu wolnego / celne	-	-
Warianty stałych fragmentów gry	2 / 0 0%	3 / 2 67%
Kombinacyjne rzuty różne	8 / 2 25%	3 / 1 33%
Rzuty karne / strzelone	-	-

STRONY ATAKU



Kluczowe indeksy występu



TOP-3 InStat Index

44 Czerwiński	396	21 Ricardinho	262
99 Slisz	373	18 Uryga	260
7 Zivec	342	7 Tomasik	259

TOP-3 Strzały / celne

17 Szysz	3 / 1 33%	10 Merebashvili	3 / 1 33%
44 Czerwiński	1 / 1 100%	21 Ricardinho	3 / 1 33%
99 Slisz	1 / 1 100%	18 Uryga	2 / 0 0%

TOP-3 Podania

44 Czerwiński	60 / 49 82%	18 Uryga	69 / 67 97%
33 Guldan	48 / 44 92%	20 Stefańczyk	69 / 53 77%
18 Starzyński	59 / 41 69%	23 Fojut	54 / 51 94%

TOP-3 Podania kluczowe

44 Czerwiński	6 / 4 67%	44 Sahiti	2 / 1 50%
3 Balic	2 / 2 100%	8 Furman	2 / 1 50%
18 Starzyński	2 / 1 50%	9 Szwoch	1 / 1 100%

TOP-3 Pojedynki

99 Slisz	21 / 12 57%	20 Stefańczyk	15 / 9 60%
18 Starzyński	16 / 10 63%	18 Uryga	14 / 9 64%
17 Szysz	22 / 7 32%	9 Szwoch	16 / 6 38%

TOP-3 Zwody

17 Szysz	3 / 2 67%	10 Merebashvili	8 / 3 38%
18 Starzyński	2 / 2 100%	18 Uryga	2 / 2 100%
99 Slisz	3 / 1 33%	21 Ricardinho	2 / 2 100%

KGHM ZAGŁĘBIE LUBIN 5-0 WISŁA PŁOCK

Statystyka zawodników

KGHM Zagłębie Lubin

	INSTA T INDEX	Minuty na boisku	Bramki / asysty	xG	Strzały / celne	Faule	Faulow any	Spalony	Podania / dokładne	Podanie kluczowe	Podania przyjęte	Pojedyunki / wygrane	Pojedyunki w powietrzu	Pojedyunki na ziemi	Zwody / udane	Odbiory / udane	Strata piłki	Nabycie piłki
12 Forenc	319	'93	-	-	-	-	-	-	21 / 15 71%	-	11	-	-	-	-	-	3	-
3 Balic	293	'93	0 / 1	0.09	1 / 0 0%	3	1	-	42 / 35 83%	2 / 2 100%	27	12 / 5 42%	2 / 1 50%	10 / 4 40%	1 / 0 0%	3 / 2 67%	5	8
33 Guldán	286	'93	-	-	-	2	1	-	48 / 44 92%	-	34	10 / 6 60%	2 / 2 100%	8 / 4 50%	1 / 1 100%	2 / 1 50%	-	7
2 Kopacz	257	'93	-	-	-	-	-	-	43 / 38 88%	-	35	7 / 4 57%	2 / 0 0%	5 / 4 80%	-	1 / 1 100%	3	5
44 Czerwiński	396	'93	1 / 2	0.23	1 / 1 100%	-	2	-	60 / 49 82%	6 / 4 67%	44	8 / 7 88%	1 / 1 100%	7 / 6 86%	2 / 1 50%	4 / 4 100%	5	3
99 Slisz	373	'93	1 / 1	0.24	1 / 1 100%	2	1	-	37 / 32 86%	-	33	21 / 12 57%	3 / 3 100%	18 / 9 50%	3 / 1 33%	8 / 4 50%	3	5
24 Tosik	244	'93	-	0.02	1 / 1 100%	2	1	-	47 / 40 85%	1 / 1 100%	26	8 / 3 38%	3 / 2 67%	5 / 1 20%	1 / 0 0%	2 / 0 0%	2	6
39 Bohar	301	'91	1 / 0	0.52	1 / 1 100%	1	-	-	34 / 32 94%	1 / 1 100%	30	8 / 4 50%	-	8 / 4 50%	2 / 1 50%	2 / 1 50%	4	5
18 Starzyński	307	'93	-	0.36	3 / 0 0%	2	3	-	59 / 41 69%	2 / 1 50%	56	16 / 10 63%	2 / 2 100%	14 / 8 57%	2 / 2 100%	2 / 1 50%	12	2
7 Zivec	342	'83	1 / 1	0.03	1 / 1 100%	1	-	-	30 / 25 83%	2 / 1 50%	30	7 / 4 57%	-	7 / 4 57%	3 / 1 33%	2 / 2 100%	6	2
17 Szysz	244	'93	-	0.29	3 / 1 33%	5	1	-	20 / 13 65%	1 / 0 0%	36	22 / 7 32%	12 / 4 33%	10 / 3 30%	3 / 2 67%	2 / 0 0%	15	1
23 Mazek	249	'10	-	-	-	1	-	-	5 / 3 60%	-	4	1 / 0 0%	-	1 / 0 0%	-	1 / 0 0%	1	-
13 Pakulski	280	'2	1 / 0	0.59	1 / 1 100%	-	-	-	2 / 2 100%	-	3	-	-	-	-	-	-	-

Wisła Płock

	INSTA T INDEX	Minuty na boisku	Bramki / asysty	xG	Strzały / celne	Faule	Faulow any	Spalony	Podania / dokładne	Podanie kluczowe	Podania przyjęte	Pojedyunki / wygrane	Pojedyunki w powietrzu	Pojedyunki na ziemi	Zwody / udane	Odbiory / udane	Strata piłki	Nabycie piłki
30 Dahne	217	'93	-	-	-	-	-	-	30 / 23 77%	-	22	-	-	-	-	-	4	1
7 Tomasik	259	'66	-	-	-	-	4	-	40 / 35 88%	-	29	6 / 6 100%	-	6 / 6 100%	-	-	-	2
23 Fojut	234	'46	-	-	-	-	-	-	54 / 51 94%	-	46	2 / 2 100%	2 / 2 100%	-	-	-	3	4
18 Uryga	260	'93	-	0.40	2 / 0 0%	2	1	-	69 / 67 97%	-	59	14 / 9 64%	6 / 4 67%	8 / 5 63%	2 / 2 100%	4 / 2 50%	2	10
20 Stefańczyk	235	'93	-	-	-	1	2	-	69 / 53 77%	-	45	15 / 9 60%	2 / 1 50%	13 / 8 62%	2 / 1 50%	5 / 4 80%	8	4
28 Ambrosiewicz	204	'66	-	-	-	1	-	-	39 / 31 79%	-	27	8 / 3 38%	3 / 1 33%	5 / 2 40%	-	2 / 1 50%	4	3
10 Merebashvili	234	'93	-	0.11	3 / 1 33%	3	3	-	18 / 15 83%	-	26	14 / 4 29%	1 / 0 0%	13 / 4 31%	8 / 3 38%	4 / 1 25%	7	1
8 Furman	199	'93	-	0.03	1 / 0 0%	2	1	-	49 / 42 86%	2 / 1 50%	39	8 / 1 13%	3 / 0 0%	5 / 1 20%	1 / 0 0%	-	9	4
9 Szwoch	196	'93	-	-	-	1	2	-	48 / 42 88%	1 / 1 100%	47	16 / 6 38%	2 / 1 50%	14 / 5 36%	3 / 1 33%	3 / 2 67%	4	3
21 Ricardinho	262	'93	-	0.31	3 / 1 33%	-	3	-	36 / 27 75%	-	36	7 / 6 86%	2 / 1 50%	5 / 5 100%	2 / 2 100%	1 / 1 100%	7	-
11 Kuświk	218	'93	-	0.41	2 / 0 0%	1	2	1	19 / 16 84%	1 / 0 0%	27	16 / 5 31%	3 / 0 0%	13 / 5 38%	1 / 1 100%	-	9	1
25 Rzeźniczak	237	'47	-	0.07	1 / 0 0%	-	-	-	23 / 20 87%	-	19	8 / 5 63%	2 / 1 50%	6 / 4 67%	2 / 2 100%	2 / 2 100%	3	5
44 Sahiti	222	'26	-	-	-	1	-	-	11 / 8 73%	2 / 1 50%	12	5 / 1 20%	-	5 / 1 20%	3 / 1 33%	1 / 0 0%	4	1
2 Michalski	226	'26	-	-	-	-	-	-	13 / 9 69%	-	5	1 / 1 100%	1 / 1 100%	-	-	-	-	3

Terminy

Atak

To posiadanie piłki przez jedną drużynę z przejściem na połowę przeciwnika.

Szybki atak (kontratak)

atak z gry, który rozwija się bezpośrednio po przejęciu piłki od przeciwnika. Szybki atak trwa nie więcej niż 30 sekund. Prędkość ruchu do bramki przeciwnika przy tym ataku wynosi nie mniej niż 2,6 m/s.

Atak pozycyjny

Atak z gry lub stałych fragmentów (aut, rzut wolny). Pozycyjny atak trwa więcej niż 30s lub prędkość ruchu drużyny do bramki przeciwnika jest mniejsza niż 2,6 m/s.

Atak z rzutu wolnego lub autu.

Atak po rozegraniu rzutu wolnego lub autu, przy którym pierwszym lub drugim działaniem jest strzał na bramkę, lub podanie w pole karne przeciwnika.

Atak z rzutu różnego.

Akcje drużyny po rozegraniu rzutu różnego aż do końca posiadania piłki lub oddalenia piłki przez drużynę przeciwnika do strefy centralnej.

Strzał

Skierowanie piłki do bramki przeciwnika mającej na względzie strzelenie bramki. Rejestrowane są strzały celne (w światło bramki), niecelne (w tym strzały w słupek i w poprzeczkę), a także strzały przejęte przez przeciwnika.

Podanie kluczowe

Podanie do partnera, który jest w sytuacji bramkowej (1 na 1, pusta bramka itd.); podanie do zawodnika, które stwarza realną szansę na zdobycie bramki; podanie które 'odcina' linię obrony w fazie ataku.

Pojedynki

Wszystkie rodzaje walki o piłkę piłkarzy na boisku. Pojedynki nie są rejestrowane dodatkowo, jest to sumaryczny wskaźnik, zawiera walkę o piłkę w neutralnym położeniu zarówno na ziemi jak i w powietrzu, dryblingi, odebrania piłki oraz utraty piłki przy odbiorach przeciwnika

Pojedynki w powietrzu

Walka o piłkę, która znajduje się powyżej poziomu ramion.

Dryblowanie

Aktywna akcja piłkarza, posiadającego piłkę próba ominięcia przeciwnika z pomocą dryblingu. Przy udanym dryblingu zawodnikowi drużyny przeciwnej rejestruje się nieudane odebranie piłki i na odwrót.

Odebranie piłki przeciwnikowi i strata piłki w walce

Aktywne działania zawodnika, usiłującego odebrać piłkę zawodnikowi posiadającemu ją (przeciwnikowi rejestruje się strata piłki poprzez odebranie); odebranie to także przeszkadzanie w dryblowaniu przeciwnikowi.

Posiadanie piłki

Ruch zawodnika z piłką (mniej niż 3 dotknięcia piłki).

Nieudane przyjęcie piłki (nieudana kontrola nad piłką)

Strata piłki bez jakiegokolwiek walki z przeciwnikiem, spowodowana przez techniczne błędy rywala.

Nabycie piłki

Akcja piłkarza (przejęcie, przechwyt, wygrany pojedynek), która powoduje stratę piłki przez przeciwnika z dalszą możliwością prowadzenia szybkiego ataku.

Strata piłki

Akcja zawodnika (niedokładne podanie, przegrany pojedynek, itd.), która powoduje stratę piłki przez jego drużynę. Jeśli posiadanie piłki zakończy się faulem przeciwnika lub strzałem w światło bramki, to strata nie rejestruje się.

Tempo akcji w ataku

Liczba akcji skierowanych na atak w momencie posiadania piłki.

Tempo dokładnych podań

Liczba dokładnych podań w momencie posiadania piłki

Indeks intensywności pojedynków

liczba pojedynków i przechwytych drużyny broniącej- na minutę -w czasie posiadania piłki przez przeciwnika

xG

System do oceny jakości strzałów wykonanych przez gracza lub drużynę. Liczbę expected goals oblicza się na podstawie rodzaju strzału i strefy, z której został wykonany.