



PKO Bank Polski  
EKSTRAKLASA

KOLEJKA 19   28.02.21			
KONIEC MECZU			
<b>WISŁA PŁOCK</b>	<b>1</b>	<b>3</b>	<b>WISŁA KRAKÓW</b>
RASAK 67'			BOGUSKI 82' 90+7'    RADA KOVIC 85'

## RAPORT STATYSTYCZNY

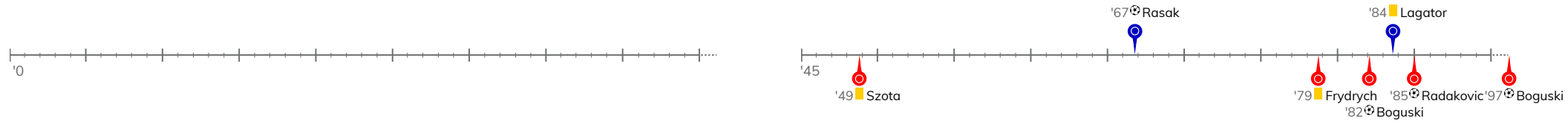


# STATS

WISŁA PŁOCK 1-3 WISŁA KRAKÓW

Informacje o meczu

Linia czasu



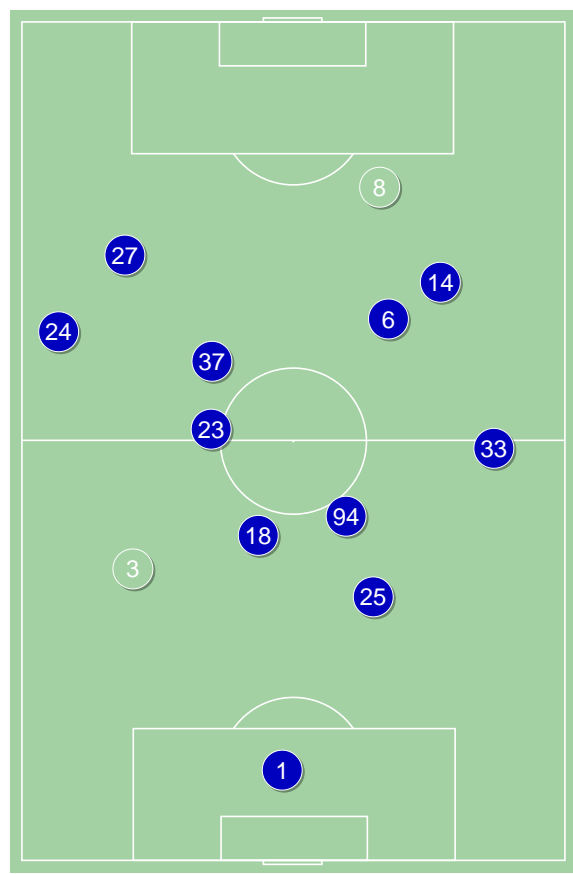
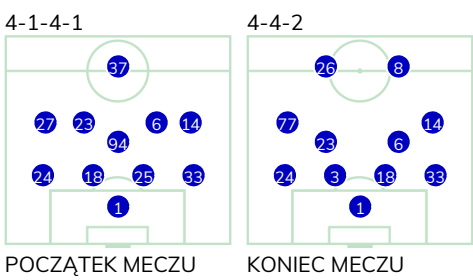
Średnie pozycje piłkarzy

Wisła Płock

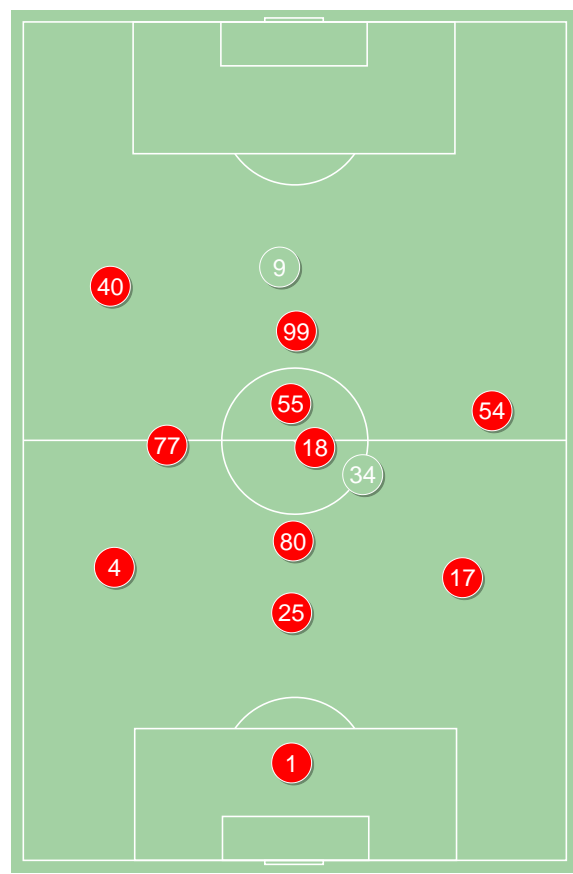
1	Kamiński	
24	Angel	
18	Uryga	
25	Rzeźniczak	'76 ▼
33	Zbozień	
94	Lagator	'90 ▼
27	Owre Gjerksen	'76 ▼
23	Lesniak	
6	Rasak	⊕
14	Szwoch	
37	Lewandowski	'76 ▼
3	Obradovic	'76 ▲
77	Rogozinski	'76 ▲
8	Tuszyński	'76 ▲
26	Sheridan	'90 ▲

Wisła Kraków

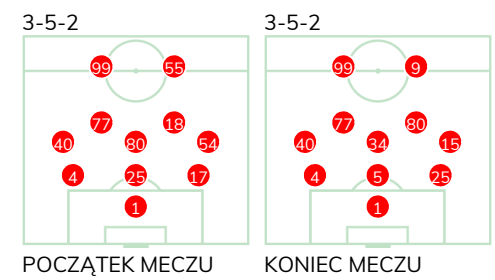
1	Lis	
4	Sadlok	
25	Frydrych	■
17	Szota	■ '78 ▼
40	Yeboah	
80	Plewka	
54	Starzynski	'73 ▼
77	Savic	
18	Moya Martinez	'73 ▼
99	Brown Forbes	
55	Medved	'78 ▼
34	Mawutor	'73 ▲
15	Silva Rocha	'73 ▲
26	Radakovic	⊕ '78 ▼ ▲
9	Boguski	⊕⊕ '78 ▲
5	Kone	'91 ▲



Wisła Płock ↑



Wisła Kraków ↑



POCZĄTEK MECZU

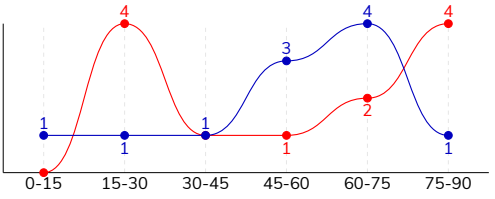
KONIEC MECZU

WISŁA PŁOCK 1-3 WISŁA KRAKÓW

Statystyki drużyn

Główne statystyki

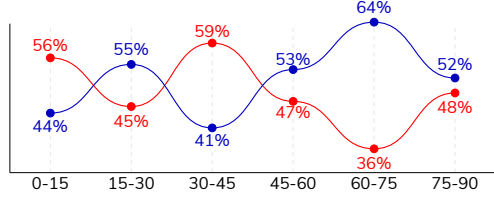
STRZAŁY / CELNE	11 / 3	12 / 7
1. połowa	3 / 1	5 / 3
2. połowa	8 / 2	7 / 4



Strzały niecelne	7	4
Strzały zablokowane	1	1
Strzały z pola karnego / celne	9 / 2	6 / 3
Średni dystans do bramki, m	15.1	18.7
Faule	25	11
Żółte / czerwone kartki	1 / 0	2 / 0
Spalone	1	-
Rzuty różne	2	2

Posiadanie piłki

POSIADANIE PIŁKI	51%	49%
1. połowa	46%	54%
2. połowa	56%	44%



Ataki pozycyjne	59 / 3 5%	64 / 3 4.7%
Kontrataki	22 / 3 14%	17 / 2 12%
Ataki ze stałych fragmentów	11 / 4 36%	10 / 7 70%
Strzały z rzutów wolnych / celne	-	1 / 1 100%
Warianty rzutów wolnych	7 / 2 29%	7 / 5 71%
Rzuty różne	2 / 1 50%	2 / 1 50%
Rzuty karne / strzelone	-	-

TOP-3 InStat Index

25 Rzeźniczak	299	9 Boguski	364
27 Owre Gjertsen	295	25 Frydrych	297
14 Szwoch	290	26 Radakovic	296

TOP-3 Strzały / celne

27 Owre Gjertsen	2 / 1 50%	9 Boguski	2 / 2 100%
18 Uryga	2 / 1 50%	99 Brown Forbes	4 / 1 25%
6 Rasak	1 / 1 100%	4 Sadlok	1 / 1 100%

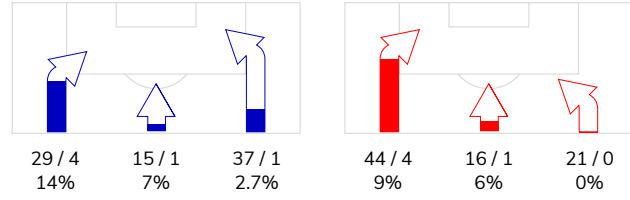
TOP-3 Podania

33 Zbozień	48 / 33 69%	4 Sadlok	71 / 60 85%
24 Angel	35 / 26 74%	25 Frydrych	44 / 36 82%
14 Szwoch	47 / 24 51%	1 Lis	41 / 36 88%

Podania

PODANIA / DOKŁADNE	339 / 216 64%	385 / 282 73%
1. połowa	167 / 107 64%	222 / 169 76%
2. połowa	172 / 109 63%	163 / 113 69%
Podanie kluczowe	6 / 4 67%	4 / 2 50%

STRONY ATAKU



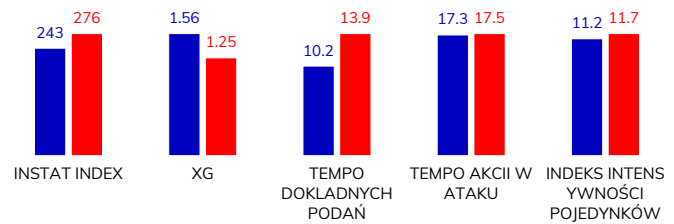
TOP-3 Podania kluczowe

14 Szwoch	4 / 2 50%	40 Yeboah	2 / 1 50%
27 Owre Gjertsen	2 / 2 100%	9 Boguski	1 / 1 100%
1 Kamiński	-	4 Sadlok	1 / 0 0%

Pojedyнки

POJEDYŃKI	170 / 82 48%	170 / 88 52%
1. połowa	88 / 45 51%	88 / 43 49%
2. połowa	82 / 37 45%	82 / 45 55%
Pojedyńki w powietrzu	59 / 30 51%	59 / 29 49%
Pojedyńki na ziemi	111 / 52 47%	111 / 59 53%
Dryblingi / udane	21 / 12 57%	19 / 11 58%
Odbiory / udane	22 / 11 50%	28 / 16 57%
Straty / na własnej połowie	92 / 10	93 / 23
Odzyskane piłki / na połowie przeciwnika	69 / 13	58 / 1

Kluczowe indeksy występu



TOP-3 Pojedyńki

33 Zbozień	20 / 11 55%	99 Brown Forbes	28 / 12 43%
14 Szwoch	25 / 10 40%	55 Medved	21 / 12 57%
18 Uryga	16 / 10 63%	4 Sadlok	20 / 12 60%

TOP-3 Dryblingi

27 Owre Gjertsen	5 / 4 80%	54 Starzynski	4 / 3 75%
18 Uryga	2 / 2 100%	40 Yeboah	4 / 2 50%
37 Lewandowski	2 / 2 100%	77 Savic	3 / 2 67%

## WISŁA PŁOCK 1-3 WISŁA KRAKÓW

### Statystyki zawodników

#### Wisła Płock

	INSTA T INDEX	Minuty na boisku	Bramki / asysty	xG	Strzały / celne	Faule	Faulow any	Spalony	Podania / dokładne	Podanie kluczowe	Podania przyjęte	Pojedyunki / wygrane	Pojedyunki w powietrzu	Pojedyunki na ziemi	Dryblingi / udane	Odbiory / udane	Stracone piłki	Odzyska ne piłki
1 Kamiński	214	'100	-	-	-	-	-	-	26 / 19 73%	-	8	-	-	-	-	-	7	6
24 Angel	246	'100	-	-	-	1	1	-	35 / 26 74%	-	17	14 / 7 50%	4 / 2 50%	10 / 5 50%	2 / 1 50%	4 / 1 25%	10	9
18 Uryga	221	'100	-	0.17	2 / 1 50%	2	-	-	22 / 11 50%	-	7	16 / 10 63%	8 / 6 75%	8 / 4 50%	2 / 2 100%	2 / 0 0%	7	8
25 Rzeźniczak	299	'76	-	-	-	2	1	-	25 / 22 88%	-	7	10 / 7 70%	3 / 2 67%	7 / 5 71%	1 / 0 0%	1 / 1 100%	4	13
33 Zbozień	231	'100	-	0.59	1 / 0 0%	3	-	-	48 / 33 69%	-	16	20 / 11 55%	7 / 5 71%	13 / 6 46%	1 / 0 0%	3 / 1 33%	7	7
94 Lagator	246	'91	-	-	-	10	1	-	26 / 13 50%	-	9	17 / 8 47%	6 / 3 50%	11 / 5 45%	1 / 1 100%	3 / 2 67%	7	8
27 Owre Gjertsen	295	'76	-	0.06	2 / 1 50%	1	2	-	24 / 11 46%	2 / 2 100%	32	18 / 9 50%	5 / 2 40%	13 / 7 54%	5 / 4 80%	-	15	2
23 Lesniak	247	'100	-	0.04	1 / 0 0%	1	-	-	31 / 21 68%	-	16	8 / 4 50%	4 / 1 25%	4 / 3 75%	1 / 1 100%	1 / 1 100%	5	5
6 Rasak	258	'100	1 / 0	0.08	1 / 1 100%	1	1	-	30 / 20 67%	-	26	13 / 5 38%	3 / 2 67%	10 / 3 30%	2 / 0 0%	1 / 1 100%	4	3
14 Szwoch	290	'100	0 / 1	0.41	3 / 0 0%	2	2	-	47 / 24 51%	4 / 2 50%	46	25 / 10 40%	7 / 3 43%	18 / 7 39%	1 / 0 0%	4 / 2 50%	15	5
37 Lewandowski	205	'76	-	-	-	-	1	1	10 / 8 80%	-	17	12 / 6 50%	6 / 1 17%	6 / 5 83%	2 / 2 100%	1 / 1 100%	6	-
3 Obradovic	202	'23	-	-	-	1	-	-	7 / 4 57%	-	2	5 / 1 20%	1 / 0 0%	4 / 1 25%	-	1 / 1 100%	-	3
77 Rogozinski	227	'23	-	-	-	-	1	-	2 / 1 50%	-	2	2 / 1 50%	1 / 1 100%	1 / 0 0%	-	1 / 0 0%	1	-
8 Tuszyński	216	'23	-	0.21	1 / 0 0%	1	-	-	5 / 2 40%	-	9	9 / 3 33%	3 / 2 67%	6 / 1 17%	3 / 1 33%	-	3	-
26 Sheridan	-	'8	-	-	-	-	-	-	1 / 1 100%	-	2	1 / 0 0%	1 / 0 0%	-	-	-	1	-

#### Wisła Kraków

	INSTA T INDEX	Minuty na boisku	Bramki / asysty	xG	Strzały / celne	Faule	Faulow any	Spalony	Podania / dokładne	Podanie kluczowe	Podania przyjęte	Pojedyunki / wygrane	Pojedyunki w powietrzu	Pojedyunki na ziemi	Dryblingi / udane	Odbiory / udane	Stracone piłki	Odzyska ne piłki
1 Lis	276	'100	-	-	-	-	-	-	41 / 36 88%	-	20	-	-	-	-	-	4	9
4 Sadlok	280	'100	-	0.05	1 / 1 100%	2	1	-	71 / 60 85%	1 / 0 0%	35	20 / 12 60%	9 / 7 78%	11 / 5 45%	3 / 1 33%	2 / 2 100%	6	8
25 Frydrych	297	'100	0 / 1	-	-	2	-	-	44 / 36 82%	-	20	15 / 7 47%	7 / 3 43%	8 / 4 50%	-	2 / 1 50%	5	13
17 Szota	242	'79	-	-	-	2	-	-	53 / 32 60%	-	34	10 / 4 40%	5 / 3 60%	5 / 1 20%	-	4 / 0 0%	8	6
40 Yeboah	247	'100	-	0.02	1 / 1 100%	1	3	-	40 / 21 53%	2 / 1 50%	36	12 / 5 42%	2 / 0 0%	10 / 5 50%	4 / 2 50%	1 / 1 100%	14	1
80 Plewka	251	'100	-	-	-	-	-	-	24 / 17 71%	-	12	10 / 6 60%	2 / 1 50%	8 / 5 63%	-	3 / 3 100%	4	4
54 Starzynski	262	'73	-	-	-	-	3	-	17 / 12 71%	-	10	11 / 6 55%	3 / 1 33%	8 / 5 63%	4 / 3 75%	3 / 2 67%	5	5
77 Savic	293	'100	0 / 1	0.08	1 / 1 100%	1	5	-	26 / 19 73%	-	25	17 / 6 35%	3 / 0 0%	14 / 6 43%	3 / 2 67%	4 / 1 25%	12	2
18 Moya Martinez	286	'73	-	0.02	1 / 0 0%	-	3	-	22 / 19 86%	-	19	10 / 5 50%	4 / 1 25%	6 / 4 67%	1 / 1 100%	2 / 1 50%	6	2
99 Brown Forbes	273	'100	0 / 1	0.45	4 / 1 25%	3	5	-	13 / 10 77%	-	35	28 / 12 43%	9 / 5 56%	19 / 7 37%	2 / 0 0%	-	15	1
55 Medved	228	'79	-	0.11	1 / 0 0%	-	3	-	17 / 8 47%	-	22	21 / 12 57%	10 / 5 50%	11 / 7 64%	1 / 1 100%	2 / 1 50%	9	2
34 Mawutor	276	'26	-	-	-	-	1	-	4 / 3 75%	-	2	8 / 5 63%	3 / 1 33%	5 / 4 80%	-	4 / 3 75%	1	2
15 Silva Rocha	264	'26	-	-	-	-	-	-	3 / 2 67%	-	4	2 / 2 100%	-	2 / 2 100%	-	1 / 1 100%	3	1
26 Radakovic	296	'13	1 / 0	0.28	1 / 1 100%	-	-	-	3 / 2 67%	-	2	2 / 2 100%	1 / 1 100%	1 / 1 100%	-	-	-	1
9 Boguski	364	'21	2 / 0	0.24	2 / 2 100%	-	1	-	6 / 4 67%	1 / 1 100%	6	2 / 2 100%	-	2 / 2 100%	1 / 1 100%	-	-	-
5 Kone	-	'7	-	-	-	-	-	-	1 / 1 100%	-	-	2 / 2 100%	1 / 1 100%	1 / 1 100%	-	-	1	1



## Terminy

**Atak**

Posiadanie piłki przez jedną drużynę z przejściem na połowę przeciwnika.

**Kontratak**

Atak z gry, który rozwija się bezpośrednio po przejęciu piłki od przeciwnika. Kontratak trwa nie więcej niż 30 sekund. Prędkość ruchu do bramki przeciwnika przy tym ataku wynosi nie mniej niż 2,6 m/s.

**Atak pozycyjny**

Atak z gry lub ze stałych fragmentów (wyrzut z autu, rzut wolny). Pozycyjny atak trwa więcej niż 30 sekund lub prędkość ruchu drużyny do bramki przeciwnika jest mniejsza niż 2,6 m/s.

**Atak po rzucie wolnym lub wyrzucie z autu**

Atak po rozegraniu rzutu różnego, rzutu wolnego lub wyrzutu z autu, przy którym pierwszym lub drugim zagranieniem jest strzał na bramkę lub dośrodkowanie w pole karne.

**Atak po rzucie różnym**

Akcje drużyny po rozegraniu rzutu różnego aż do straty piłki lub oddalenia piłki przez drużynę przeciwnika do strefy centralnej.

**Strzał**

Skierowanie piłki do bramki przeciwnika mającej na celu strzelenie bramki. Rejestrowane są strzały celne (w światło bramki), niecelne (w tym strzały w słupek i w poprzeczkę), a także strzały zablokowane przez przeciwnika.

**Podanie kluczowe**

Podanie do partnera, który jest w sytuacji bramkowej (1 na 1, pusta bramka itd.); podanie do zawodnika, które stwarza realną szansę na zdobycie bramki; podanie które 'odcina' linię obrony w fazie ataku.

**Pojedyunki**

Wszystkie rodzaje pojedynków na boisku. To sumaryczny wskaźnik, zawierający walkę o niekontrolowaną przez nikogo piłkę, pojedynki w powietrzu, dryblingi, odbiory oraz straty, spowodowane odbiorami przeciwnika.

**Pojedynek w powietrzu**

Walka o piłkę, która znajduje się powyżej poziomu ramion..

**Dryblowanie**

Aktywna akcja piłkarza, posiadającego piłkę próba ominięcia przeciwnika z pomocą dryblingu. Przy udanym dryblingu zawodnikowi drużyny przeciwnej rejestruje się nieudane odebranie piłki i na odwrót.

**Odbiór**

Aktywne działanie zawodnika, usiłującego odebrać piłkę zawodnikowi ją posiadającemu (przeciwnikowi w tej sytuacji zostaje zaliczona strata); przeciwdziałanie dryblowaniu przeciwnika również uznaje się za odbiór.

**Drybling**

Świadomy ruch zawodnika z piłką (przynajmniej trzy kontakty z piłką)

**Nieudane przyjęcie piłki**

Strata piłki bez starcia z przeciwnikiem, w wyniku nieudanej akcji..

**Odzyskane piłki**

Akcja piłkarza (przejęcie, przechwyt, wygrany pojedynek), która powoduje stratę piłki przez przeciwnika z dalszą możliwością prowadzenia szybkiego kontrataku.

**Strata piłki**

Akcja zawodnika (niedokładne podanie, przegrany pojedynek, itd.), która powoduje stratę piłki przez jego drużynę. Jeśli posiadanie piłki zakończy się faulem przeciwnika lub strzałem w światło bramki, to strata nie rejestruje się.

**Tempo akcji w ataku**

Liczba akcji konstruktywnych na minutę posiadania piłki.

**Tempo dokładnych podań**

Liczba dokładnych podań na minutę posiadania piłki

**Indeks intensywności pojedynków**

liczba pojedynków i przechwytych drużyny broniącej - na minutę posiadania piłki przez przeciwnika

**xG**

System do oceny jakości strzałów wykonanych przez gracza lub drużynę. Liczbę expected goals oblicza się na podstawie rodzaju strzału i strefy, z której został wykonany.