



PKO Bank Polski  
EKSTRAKLASA

KOLEJKA 5   25.09.20		
KONIEC MECZU		
<b>WISŁA PŁOCK</b>	<b>1</b> <b>3</b>	<b>WARTA POZNAN</b>
LAWNICZAK 80' (SAM.)		LAWNICZAK 28' KIELIBA 49' TRAŁKA 85'

## RAPORT STATYSTYCZNY



# STATS

WISŁA PŁOCK 1-3 WARTA POZNAN

Informacje o meczu

Linia czasu



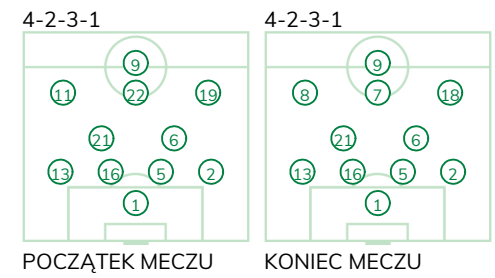
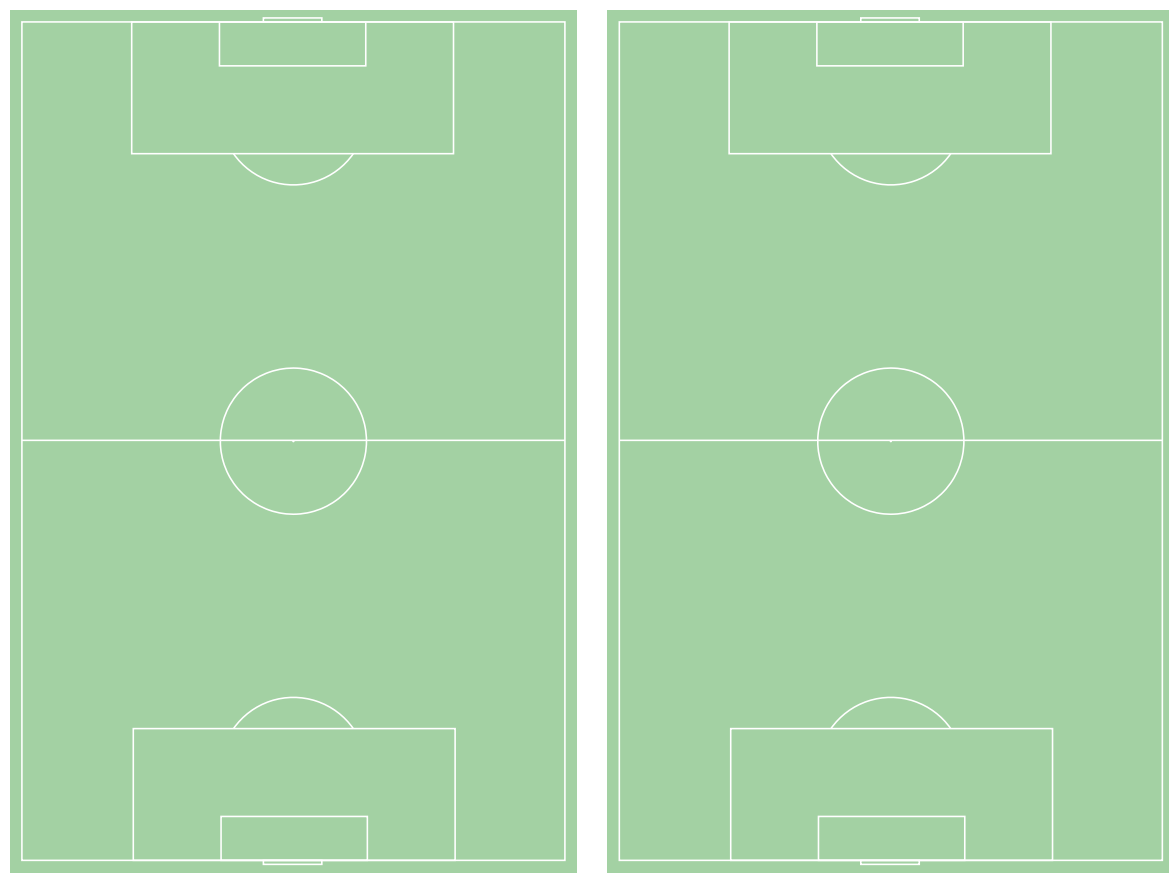
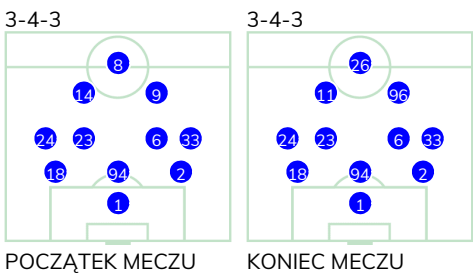
Średnie pozycje piłkarzy

Wisła Płock

1	Kamiński	
18	Uryga	
94	Lagator	
2	Michalski	■
24	Angel	
23	Lesniak	
6	Rasak	
33	Zbozień	
14	Szwoch	'76 ▼
9	Kocyla	'65 ▼
8	Tuszyński	'65 ▼
11	Pyrdół	'65 ▲
26	Sheridan	'65 ▲
96	Szumilas	'76 ▲

Warta Poznań

1	Lis	
13	Kuzdra	
16	Lawniczak	⊗ ⊗ ■
5	Kieliba	⊗
2	Grzesik	
21	Kupczak	
6	Trałka	⊗
11	Jakóbcowski	■ '91 ▼
22	Janicki	'70 ▼
19	Rybicki	'85 ▼
9	Kuzimski	
7	Handzlik	'70 ▲
18	Mario Rodriguez	'85 ▲
8	Szmyt	'91 ▲



Wisła Płock ↑

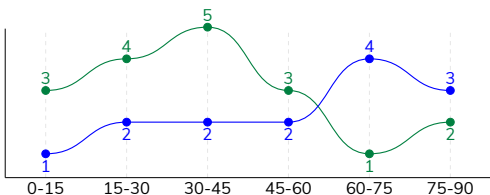
Warta Poznań ↑

WISŁA PŁOCK 1-3 WARTA POZNAŃ

Statystyki drużyn

Główne statystyki

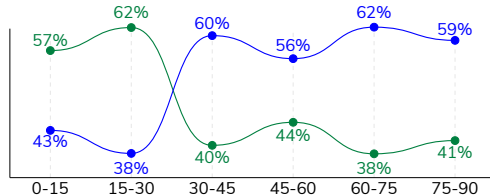
STRZAŁY / CELNE	14 / 5	18 / 6
1. połowa	5 / 2	12 / 3
2. połowa	9 / 3	6 / 3



Strzały niecelne	4	6
Strzały zablokowane	5	6
Strzały z pola karnego / celne	9 / 4	11 / 4
Średni dystans do bramki, m	15.4	18.2
Faule	15	14
Żółte / czerwone kartki	1 / 0	2 / 0
Spalone	1	1
Rzuty różne	5	3

Posiadanie piłki

POSIADANIE PIŁKI	53%	47%
1. połowa	47%	53%
2. połowa	59%	41%



Ataki pozycyjne	66 / 7 11%	70 / 8 11%
Kontrataki	6 / 0 0%	8 / 1 13%
Ataki ze stałych fragmentów	17 / 7 41%	9 / 6 67%
Strzały z rzutów wolnych / celne	1 / 0 0%	-
Warianty rzutów wolnych	5 / 0 0%	5 / 3 60%
Rzuty różne	5 / 4 80%	3 / 3 100%
Rzuty karne / strzelone	-	-

TOP-3 InStat Index

23 Lesniak	293	6 Trałka	352
94 Lagator	284	5 Kieliba	291
24 Angel	268	2 Grzesik	286

TOP-3 Strzały / celne

14 Szwoch	3 / 1 33%	16 Lawniczak	3 / 2 67%
9 Kocyla	1 / 1 100%	13 Kuzdra	4 / 1 25%
8 Tuszyński	1 / 1 100%	5 Kieliba	2 / 1 50%

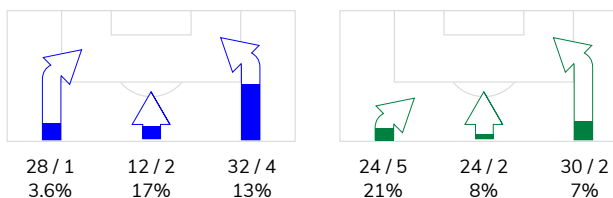
TOP-3 Podania

24 Angel	49 / 44 90%	21 Kupczak	48 / 42 88%
2 Michalski	51 / 41 80%	2 Grzesik	53 / 40 75%
33 Zbozień	60 / 38 63%	6 Trałka	43 / 33 77%

Podania

PODANIA / DOKŁADNE	423 / 318 75%	376 / 289 77%
1. połowa	203 / 152 75%	227 / 181 80%
2. połowa	220 / 166 75%	149 / 108 72%
Podanie kluczowe	4 / 3 75%	6 / 3 50%

STRONY ATAKU



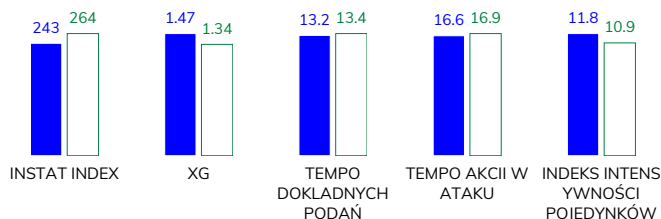
TOP-3 Podania kluczowe

14 Szwoch	1 / 1 100%	22 Janicki	1 / 1 100%
94 Lagator	1 / 1 100%	13 Kuzdra	1 / 1 100%
11 Pyrdół	1 / 1 100%	9 Kuzimski	1 / 1 100%

Pojedyнки

POJEDYŃKI	199 / 109 55%	199 / 90 45%
1. połowa	100 / 45 45%	100 / 55 55%
2. połowa	99 / 64 65%	99 / 35 35%
Pojedyńki w powietrzu	62 / 34 55%	62 / 28 45%
Pojedyńki na ziemi	137 / 75 55%	137 / 62 45%
Dryblingi / udane	27 / 18 67%	31 / 16 52%
Odbiory / udane	38 / 22 58%	34 / 16 47%
Straty / na własnej połowie	67 / 11	69 / 16
Odzyskane piłki / na połowie przeciwnika	54 / 11	43 / 8

Kluczowe indeksy występu



TOP-3 Pojedyńki

6 Rasak	21 / 15 71%	9 Kuzimski	40 / 12 30%
18 Uryga	21 / 14 67%	5 Kieliba	18 / 12 67%
94 Lagator	21 / 14 67%	2 Grzesik	16 / 11 69%

TOP-3 Dryblingi

24 Angel	8 / 5 63%	11 Jakóbowski	8 / 4 50%
9 Kocyla	8 / 5 63%	19 Rybicki	6 / 3 50%
6 Rasak	3 / 3 100%	22 Janicki	4 / 2 50%

## WISŁA PŁOCK 1-3 WARTA POZNAN

## Statystyki zawodników

## Wisła Płock

	INSTA T INDEX	Minuty na boisku	Bramki / asysty	xG	Strzały / celne	Faule	Faulow any	Spalony	Podania / dokładne	Podanie kluczowe	Podania przyjęte	Pojedyunki / wygrane	Pojedyunki w powietrzu	Pojedyunki na ziemi	Dryblingi / udane	Odbiory / udane	Stracone piłki	Odzyska ne piłki
1 Kamiński	191	'95	-	-	-	-	-	-	28 / 24 86%	-	14	1 / 1 100%	1 / 1 100%	-	-	-	3	6
18 Uryga	244	'95	-	0.06	1 / 0 0%	2	1	-	48 / 31 65%	-	32	21 / 14 67%	8 / 5 63%	13 / 9 69%	-	6 / 4 67%	10	10
94 Lagator	284	'95	-	-	-	1	-	-	45 / 37 82%	1 / 1 100%	26	21 / 14 67%	15 / 10 67%	6 / 4 67%	-	1 / 1 100%	4	13
2 Michalski	264	'95	-	0.24	2 / 0 0%	1	-	-	51 / 41 80%	-	29	12 / 8 67%	4 / 2 50%	8 / 6 75%	-	2 / 1 50%	4	10
24 Angel	268	'95	-	0.11	1 / 0 0%	2	-	-	49 / 44 90%	-	27	20 / 11 55%	3 / 2 67%	17 / 9 53%	8 / 5 63%	3 / 2 67%	8	7
23 Lesniak	293	'95	-	0.04	1 / 0 0%	1	-	-	25 / 22 88%	-	17	8 / 6 75%	1 / 0 0%	7 / 6 86%	-	4 / 3 75%	3	2
6 Rasak	249	'95	-	-	-	1	3	-	41 / 31 76%	1 / 0 0%	28	21 / 15 71%	5 / 4 80%	16 / 11 69%	3 / 3 100%	8 / 5 63%	3	1
33 Zbozień	223	'95	-	0.33	1 / 0 0%	2	-	-	60 / 38 63%	-	37	17 / 6 35%	8 / 5 63%	9 / 1 11%	1 / 1 100%	3 / 0 0%	6	2
14 Szwoch	242	'76	-	0.12	3 / 1 33%	1	5	-	28 / 13 46%	1 / 1 100%	29	16 / 9 56%	3 / 1 33%	13 / 8 62%	-	5 / 3 60%	11	2
9 Kocyla	241	'66	-	0.05	1 / 1 100%	1	3	-	12 / 9 75%	-	21	25 / 11 44%	3 / 0 0%	22 / 11 50%	8 / 5 63%	3 / 2 67%	4	1
8 Tuszyński	201	'66	-	0.21	1 / 1 100%	1	1	-	12 / 10 83%	-	27	19 / 3 16%	7 / 2 29%	12 / 1 8%	3 / 1 33%	2 / 0 0%	8	-
11 Pyrdół	241	'29	-	0.15	1 / 0 0%	1	-	-	8 / 7 88%	1 / 1 100%	11	9 / 5 56%	1 / 1 100%	8 / 4 50%	2 / 1 50%	-	2	-
26 Sheridan	198	'29	-	0.14	1 / 1 100%	-	1	-	7 / 4 57%	-	11	6 / 4 67%	3 / 1 33%	3 / 3 100%	1 / 1 100%	-	1	-
96 Szumilas	261	'18	-	0.02	1 / 1 100%	1	-	1	9 / 7 78%	-	9	3 / 2 67%	-	3 / 2 67%	1 / 1 100%	1 / 1 100%	-	-

## Warta Poznan

	INSTA T INDEX	Minuty na boisku	Bramki / asysty	xG	Strzały / celne	Faule	Faulow any	Spalony	Podania / dokładne	Podanie kluczowe	Podania przyjęte	Pojedyunki / wygrane	Pojedyunki w powietrzu	Pojedyunki na ziemi	Dryblingi / udane	Odbiory / udane	Stracone piłki	Odzyska ne piłki
1 Lis	275	'95	-	-	-	-	1	-	38 / 25 66%	-	15	1 / 1 100%	1 / 1 100%	-	-	-	7	4
13 Kuzdra	268	'95	-	0.08	4 / 1 25%	-	-	-	35 / 26 74%	1 / 1 100%	21	11 / 7 64%	1 / 1 100%	10 / 6 60%	1 / 1 100%	1 / 0 0%	4	6
16 Lawniczak	261	'95	1 / 0	0.44	3 / 2 67%	1	-	-	24 / 21 88%	1 / 0 0%	23	14 / 7 50%	6 / 3 50%	8 / 4 50%	1 / 0 0%	2 / 1 50%	1	3
5 Kieliba	291	'95	1 / 0	0.30	2 / 1 50%	-	1	-	35 / 24 69%	-	23	18 / 12 67%	9 / 5 56%	9 / 7 78%	2 / 1 50%	2 / 2 100%	3	6
2 Grzesik	286	'95	-	-	-	1	1	-	53 / 40 75%	-	23	16 / 11 69%	3 / 2 67%	13 / 9 69%	1 / 0 0%	6 / 5 83%	5	3
21 Kupczak	248	'95	-	-	-	8	1	-	48 / 42 88%	1 / 0 0%	33	22 / 8 36%	6 / 2 33%	16 / 6 38%	-	7 / 2 29%	4	7
6 Trałka	352	'95	1 / 2	0.06	2 / 1 50%	-	2	-	43 / 33 77%	1 / 0 0%	21	14 / 8 57%	2 / 1 50%	12 / 7 58%	2 / 2 100%	7 / 4 57%	7	6
11 Jakóbcowski	240	'91	-	-	-	3	3	-	24 / 23 96%	-	25	22 / 7 32%	1 / 0 0%	21 / 7 33%	8 / 4 50%	3 / 0 0%	2	2
22 Janicki	240	'71	-	0.13	1 / 0 0%	-	-	-	22 / 16 73%	1 / 1 100%	20	9 / 3 33%	-	9 / 3 33%	4 / 2 50%	1 / 0 0%	5	-
19 Rybicki	251	'85	-	0.29	5 / 0 0%	-	5	-	20 / 14 70%	-	31	23 / 10 43%	8 / 4 50%	15 / 6 40%	6 / 3 50%	2 / 1 50%	7	4
9 Kuzimski	228	'95	-	0.04	1 / 1 100%	1	1	1	20 / 13 65%	1 / 1 100%	42	40 / 12 30%	24 / 8 33%	16 / 4 25%	3 / 2 67%	1 / 0 0%	20	2
7 Handzlik	231	'24	-	-	-	-	-	-	12 / 10 83%	-	9	4 / 2 50%	1 / 1 100%	3 / 1 33%	-	1 / 1 100%	3	-
18 Mario Rodriguez	-	'9	-	-	-	-	-	-	1 / 1 100%	-	2	5 / 2 40%	-	5 / 2 40%	3 / 1 33%	1 / 0 0%	1	-
8 Szmyt	-	'3	-	-	-	-	-	-	1 / 1 100%	-	1	-	-	-	-	-	-	-

## Terminy

**Atak**

Posiadanie piłki przez jedną drużynę z przejściem na połowę przeciwnika.

**Kontratak**

Atak z gry, który rozwija się bezpośrednio po przejęciu piłki od przeciwnika. Kontratak trwa nie więcej niż 30 sekund. Prędkość ruchu do bramki przeciwnika przy tym ataku wynosi nie mniej niż 2,6 m/s.

**Atak pozycyjny**

Atak z gry lub ze stałych fragmentów (wyrzut z autu, rzut wolny). Pozycyjny atak trwa więcej niż 30 sekund lub prędkość ruchu drużyny do bramki przeciwnika jest mniejsza niż 2,6 m/s.

**Atak po rzucie wolnym lub wyrzucie z autu**

Atak po rozegraniu rzutu różnego, rzutu wolnego lub wyrzutu z autu, przy którym pierwszym lub drugim zagranieniem jest strzał na bramkę lub dośrodkowanie w pole karne.

**Atak po rzucie różnym**

Akcje drużyny po rozegraniu rzutu różnego aż do straty piłki lub oddalenia piłki przez drużynę przeciwnika do strefy centralnej.

**Strzał**

Skierowanie piłki do bramki przeciwnika mającej na celu strzelenie bramki. Rejestrowane są strzały celne (w światło bramki), niecelne (w tym strzały w słupek i w poprzeczkę), a także strzały zablokowane przez przeciwnika.

**Podanie kluczowe**

Podanie do partnera, który jest w sytuacji bramkowej (1 na 1, pusta bramka itd.); podanie do zawodnika, które stwarza realną szansę na zdobycie bramki; podanie które 'odcina' linię obrony w fazie ataku.

**Pojedynek**

Wszystkie rodzaje pojedynków na boisku. To sumaryczny wskaźnik, zawierający walkę o niekontrolowaną przez nikogo piłkę, pojedynki w powietrzu, dryblingi, odbiory oraz straty, spowodowane odbiorami przeciwnika.

**Pojedynek w powietrzu**

Walka o piłkę, która znajduje się powyżej poziomu ramion..

**Dryblowanie**

Aktywna akcja piłkarza, posiadającego piłkę próba ominięcia przeciwnika z pomocą dryblingu. Przy udanym dryblingu zawodnikowi drużyny przeciwnej rejestruje się nieudane odebranie piłki i na odwrót.

**Odbiór**

Aktywne działanie zawodnika, usiłującego odebrać piłkę zawodnikowi ją posiadającemu (przeciwnikowi w tej sytuacji zostaje zaliczona strata); przeciwdziałanie dryblowaniu przeciwnika również uznaje się za odbiór.

**Drybling**

Świadomy ruch zawodnika z piłką (przynajmniej trzy kontakty z piłką)

**Nieudane przyjęcie piłki**

Strata piłki bez starcia z przeciwnikiem, w wyniku nieudanej akcji..

**Odzyskane piłki**

Akcja piłkarza (przejęcie, przechwyt, wygrany pojedynek), która powoduje stratę piłki przez przeciwnika z dalszą możliwością prowadzenia szybkiego kontrataku.

**Strata piłki**

Akcja zawodnika (niedokładne podanie, przegrany pojedynek, itd.), która powoduje stratę piłki przez jego drużynę. Jeśli posiadanie piłki zakończy się faulem przeciwnika lub strzałem w światło bramki, to strata nie rejestruje się.

**Tempo akcji w ataku**

Liczba akcji konstruktywnych na minutę posiadania piłki.

**Tempo dokładnych podań**

Liczba dokładnych podań na minutę posiadania piłki

**Indeks intensywności pojedynków**

liczba pojedynków i przechwytyw drużyny broniącej - na minutę posiadania piłki przez przeciwnika

**xG**

System do oceny jakości strzałów wykonanych przez gracza lub drużynę. Liczbę expected goals oblicza się na podstawie rodzaju strzału i strefy, z której został wykonany.