



PKO Bank Polski
EKSTRAKLASA

KOLEJKA 25 03.03.20		
KONIEC MECZU		
WISŁA PŁOCK	0 2	RAKÓW CZĘSTOCHOWA
		MICHALSKI 9' (SAM.) PETRASEK 60'

RAPORT STATYSTYCZNY

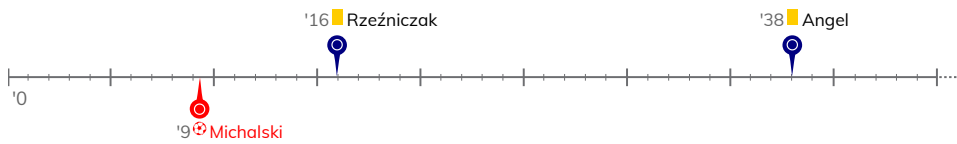


STATS

WISŁA PŁOCK 0-2 RAKÓW CZĘSTOCHOWA

Informacje o meczu

Linia czasu



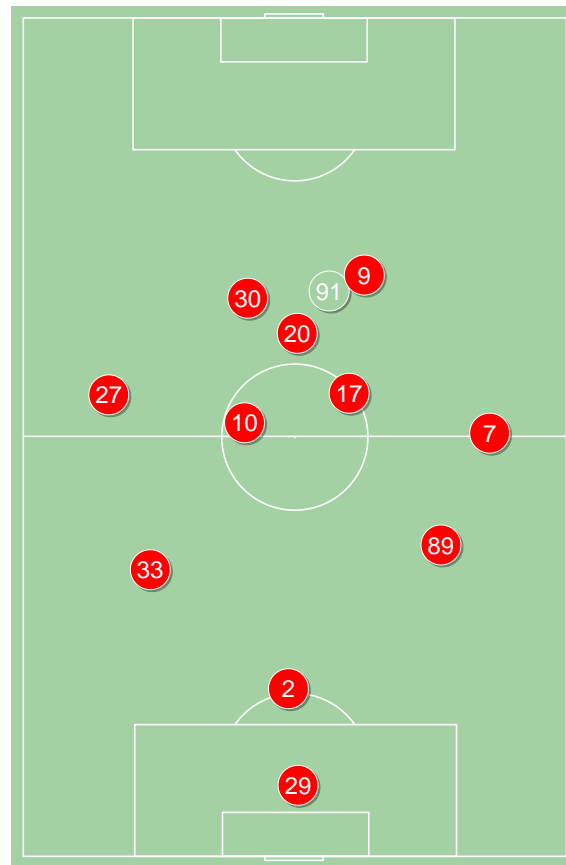
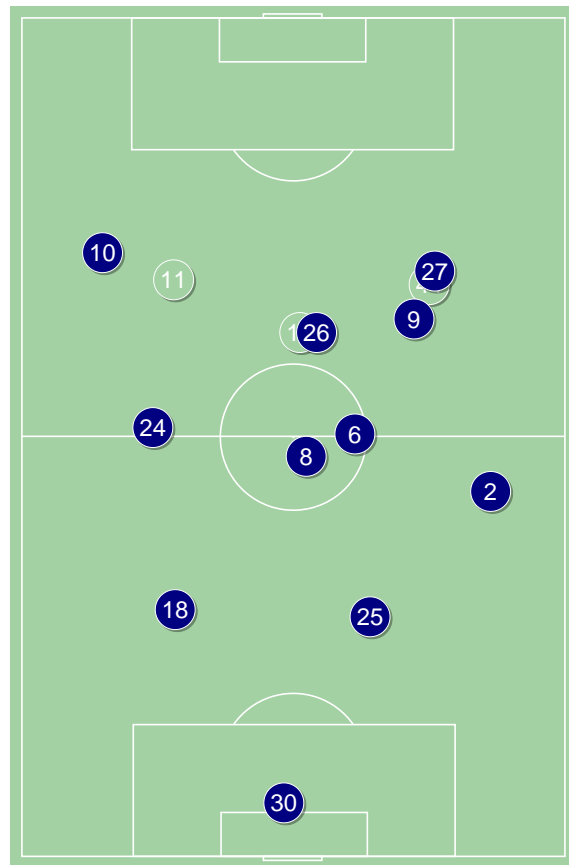
Średnie pozycje piłkarzy

Wisła Płock

30	Dahne	
24	Angel	■
18	Uryga	
25	Rzeźniczak	■
2	Michalski	⊕
8	Furman	
6	Rasak	'62 ▼
9	Szwoch	
10	Merebashvili	'62 ▼
27	Gjertsen	
26	Sheridan	'78 ▼
17	Adamczyk	'62 ▲
44	Sahiti	■ '62 ▲
11	Kuświk	'78 ▲

Raków Częstochowa

29	Szumski	
33	Jach	
2	Petrsek	⊕
89	Mikołajewski	
27	Bartl	'89 ▼
10	Sapata	■
17	Schwarz	
7	Tudor	
30	Szczepański	'87 ▼
20	Poletanovic	'59 ▼
9	Musiolik	
91	Brown Forbes	'59 ▲
18	Babenko	'87 ▲
4	Piatkowski	'89 ▲



4-3-3



POCZĄTEK MECZU

4-2-3-1



KONIEC MECZU

3-4-3



POCZĄTEK MECZU



KONIEC MECZU

Wisła Płock ↑

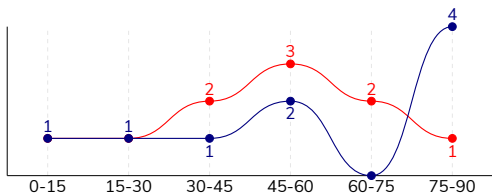
Raków Częstochowa ↑

WISŁA PŁOCK 0-2 RAKÓW CZĘSTOCHOWA

Statystyki drużyn

Główne statystyki

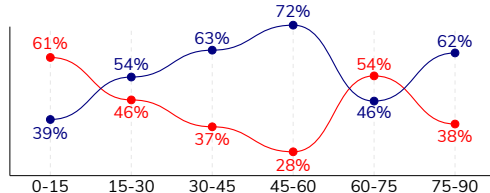
STRZAŁY / CELNE	9 / 2	10 / 4
1 połowa	3 / 1	4 / 1
2 połowa	6 / 1	6 / 3



Strzały niecelne	5	5
Strzały przejęte	2	1
Strzały z pola karnego / celne	5 / 2	6 / 3
Średni dystans do bramki, m	17.9	17.5
Faule	14	14
Żółte / czerwone kartki	3 / 0	0 / 1
Spalone	2	2
Rzuty różne	7	4

Posiadanie piłki

POSIADANIE PIŁKI	56%	44%
1 połowa	52%	48%
2 połowa	60%	40%



Ataki pozycyjne	68 / 5 7%	56 / 4 7%
Kontrataki	6 / 0 0%	16 / 5 31%
Stały fragment w ataku	9 / 4 44%	13 / 2 15%
Strzał z rzutu wolnego / celne	-	-
Warianty stałych fragmentów gry	2 / 0 0%	9 / 0 0%
Kombinacyjne rzuty różne	7 / 4 57%	4 / 2 50%
Rzuty karne / strzelone	-	-

TOP-3 InStat Index

30 Dahne	272	27 Bartl	326
24 Angel	270	30 Szczepański	306
18 Uryga	261	2 Petrasek	297

TOP-3 Strzały / celne

27 Gjertsen	3 / 2 67%	2 Petrasek	2 / 2 100%
6 Rasak	2 / 0 0%	30 Szczepański	2 / 1 50%
18 Uryga	1 / 0 0%	33 Jach	1 / 1 100%

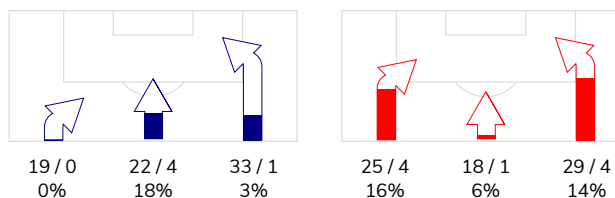
TOP-3 Podania

24 Angel	74 / 66 89%	17 Schwarz	53 / 41 77%
8 Furman	77 / 59 77%	33 Jach	52 / 38 73%
2 Michalski	64 / 47 73%	10 Sapała	41 / 36 88%

Podania

PODANIA / DOKŁADNE	558 / 450 81%	356 / 271 76%
1 połowa	263 / 206 78%	202 / 159 79%
2 połowa	295 / 244 83%	154 / 112 73%
Podanie kluczowe	8 / 2 25%	17 / 7 41%

STRONY ATAKU



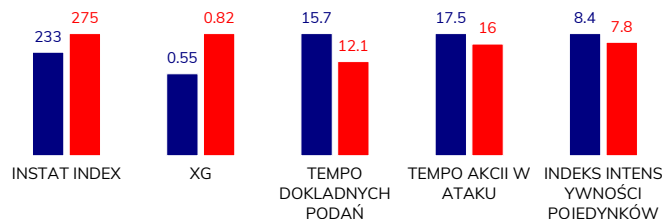
TOP-3 Podania kluczowe

9 Szwoch	2 / 1 50%	17 Schwarz	4 / 2 50%
8 Furman	1 / 1 100%	7 Tudor	2 / 2 100%
10 Merebashvili	2 / 0 0%	30 Szczepański	3 / 1 33%

Pojedynki

POJEDYNKI	143 / 70 49%	143 / 73 51%
1 połowa	65 / 32 49%	65 / 33 51%
2 połowa	78 / 38 49%	78 / 40 51%
Pojedynki w powietrzu	34 / 17 50%	34 / 17 50%
Pojedynki na ziemi	109 / 53 49%	109 / 56 51%
Zwody / udane	23 / 15 65%	17 / 10 59%
Odbiory / udane	27 / 17 63%	32 / 17 53%
Straty / na własnej połowie	79 / 23	75 / 20
Nabycie piłki / na połowie przeciwnika	46 / 13	63 / 17

Kluczowe indeksy występu



TOP-3 Pojedynki

9 Szwoch	24 / 11 46%	27 Bartl	21 / 14 67%
24 Angel	16 / 9 56%	33 Jach	14 / 9 64%
18 Uryga	15 / 9 60%	7 Tudor	19 / 8 42%

TOP-3 Zwody

24 Angel	5 / 5 100%	27 Bartl	6 / 3 50%
27 Gjertsen	3 / 3 100%	20 Poletanovic	2 / 2 100%
44 Sahiti	4 / 2 50%	7 Tudor	4 / 1 25%

WISŁA PŁOCK 0-2 RAKÓW CZĘSTOCHOWA

Statystyka zawodników

Wisła Płock

	INSTA T INDEX	Minuty na boisku	Bramki / asysty	xG	Strzały / celne	Faule	Faulow any	Spalony	Podania / dokładne	Podanie kluczowe	Podania przyjęte	Pojedyнки / wygrane	Pojedyнки w powietrzu	Pojedyнки na ziemi	Zwody / udane	Odbiory / udane	Strata piłki	Nabycie piłki
30 Dahne	272	'99	-	-	-	-	-	-	35 / 33 94%	-	15	-	-	-	-	-	2	4
24 Angel	270	'99	-	-	-	2	1	1	74 / 66 89%	1 / 0 0%	50	16 / 9 56%	2 / 0 0%	14 / 9 64%	5 / 5 100%	6 / 3 50%	5	5
18 Uryga	261	'99	-	0.06	1 / 0 0%	4	1	-	52 / 46 88%	-	41	15 / 9 60%	4 / 3 75%	11 / 6 55%	-	2 / 2 100%	4	7
25 Rzeźniczak	209	'99	-	-	-	3	-	-	52 / 44 85%	-	39	8 / 3 38%	3 / 2 67%	5 / 1 20%	-	-	6	4
2 Michalski	222	'99	-	-	-	-	3	-	64 / 47 73%	-	48	12 / 8 67%	7 / 4 57%	5 / 4 80%	-	1 / 1 100%	10	4
8 Furman	251	'99	-	-	-	2	2	-	77 / 59 77%	1 / 1 100%	59	11 / 6 55%	3 / 1 33%	8 / 5 63%	1 / 1 100%	4 / 4 100%	5	8
6 Rasak	223	'63	-	0.08	2 / 0 0%	1	1	-	42 / 37 88%	-	33	8 / 3 38%	1 / 0 0%	7 / 3 43%	1 / 1 100%	2 / 0 0%	3	6
9 Szwoch	230	'99	-	0.07	1 / 0 0%	2	-	-	49 / 34 69%	2 / 1 50%	48	24 / 11 46%	3 / 0 0%	21 / 11 52%	2 / 1 50%	5 / 3 60%	16	4
10 Merebashvili	228	'63	-	-	-	-	-	1	20 / 15 75%	2 / 0 0%	25	11 / 3 27%	-	11 / 3 27%	5 / 1 20%	2 / 2 100%	7	1
27 Gjertsen	234	'99	-	0.28	3 / 2 67%	-	2	-	32 / 21 66%	-	33	14 / 6 43%	1 / 0 0%	13 / 6 46%	3 / 3 100%	4 / 1 25%	9	2
26 Sheridan	194	'79	-	-	-	-	-	-	17 / 12 71%	-	19	11 / 7 64%	8 / 5 63%	3 / 2 67%	1 / 1 100%	-	5	-
17 Adamczyk	232	'35	-	0.03	1 / 0 0%	-	-	-	22 / 18 82%	1 / 0 0%	19	4 / 1 25%	-	4 / 1 25%	1 / 0 0%	1 / 1 100%	2	1
44 Sahiti	237	'35	-	0.03	1 / 0 0%	-	2	-	18 / 14 78%	1 / 0 0%	18	8 / 3 38%	1 / 1 100%	7 / 2 29%	4 / 2 50%	-	5	-
11 Kuświk	199	'19	-	-	-	-	-	-	4 / 4 100%	-	3	1 / 1 100%	1 / 1 100%	-	-	-	-	-

Raków Częstochowa

	INSTA T INDEX	Minuty na boisku	Bramki / asysty	xG	Strzały / celne	Faule	Faulow any	Spalony	Podania / dokładne	Podanie kluczowe	Podania przyjęte	Pojedyнки / wygrane	Pojedyнки w powietrzu	Pojedyнки na ziemi	Zwody / udane	Odbiory / udane	Strata piłki	Nabycie piłki
29 Szumski	296	'99	-	-	-	-	-	-	24 / 16 67%	-	10	-	-	-	-	-	4	3
33 Jach	255	'99	-	0.05	1 / 1 100%	-	-	-	52 / 38 73%	1 / 0 0%	23	14 / 9 64%	8 / 6 75%	6 / 3 50%	1 / 1 100%	1 / 0 0%	5	15
2 Petrasek	297	'99	1 / 0	0.24	2 / 2 100%	-	-	-	22 / 18 82%	-	16	12 / 5 42%	7 / 2 29%	5 / 3 60%	-	2 / 1 50%	1	11
89 Mikołajewski	241	'99	-	-	-	1	-	1	25 / 18 72%	-	17	7 / 6 86%	-	7 / 6 86%	-	4 / 4 100%	5	5
27 Bartł	326	'91	-	-	-	1	2	-	31 / 22 71%	2 / 1 50%	28	21 / 14 67%	4 / 3 75%	17 / 11 65%	6 / 3 50%	2 / 2 100%	9	8
10 Sapała	289	'80	-	-	-	3	-	-	41 / 36 88%	-	28	10 / 7 70%	-	10 / 7 70%	-	5 / 3 60%	3	3
17 Schwarz	251	'99	0 / 1	-	-	2	-	-	53 / 41 77%	4 / 2 50%	35	11 / 2 18%	1 / 0 0%	10 / 2 20%	1 / 0 0%	4 / 2 50%	9	2
7 Tudor	286	'99	-	0.08	1 / 0 0%	2	1	-	37 / 26 70%	2 / 2 100%	29	19 / 8 42%	3 / 2 67%	16 / 6 38%	4 / 1 25%	7 / 3 43%	12	6
30 Szczepański	306	'89	-	0.06	2 / 1 50%	-	3	1	28 / 25 89%	3 / 1 33%	30	9 / 6 67%	1 / 0 0%	8 / 6 75%	-	2 / 1 50%	4	2
20 Poletanovic	269	'61	-	0.07	2 / 0 0%	-	4	-	17 / 12 71%	3 / 1 33%	20	11 / 3 27%	2 / 0 0%	9 / 3 33%	2 / 2 100%	2 / 0 0%	8	1
9 Musiolik	271	'99	-	-	-	4	1	-	18 / 13 72%	-	22	18 / 8 44%	5 / 3 60%	13 / 5 38%	1 / 1 100%	1 / 0 0%	9	4
91 Brown Forbes	217	'38	-	0.32	2 / 0 0%	-	3	-	4 / 3 75%	1 / 0 0%	11	8 / 3 38%	3 / 1 33%	5 / 2 40%	1 / 1 100%	-	4	1
18 Babenko	-	'10	-	-	-	1	-	-	2 / 2 100%	-	1	1 / 1 100%	-	1 / 1 100%	1 / 1 100%	-	-	1
4 Piatkowski	-	'8	-	-	-	-	-	-	2 / 1 50%	1 / 0 0%	1	2 / 1 50%	-	2 / 1 50%	-	2 / 1 50%	2	1

Terminy

Atak

To posiadanie piłki przez jedną drużynę z przejściem na połowę przeciwnika.

Szybki atak (kontratak)

atak z gry, który rozwija się bezpośrednio po przejęciu piłki od przeciwnika. Szybki atak trwa nie więcej niż 30 sekund. Prędkość ruchu do bramki przeciwnika przy tym ataku wynosi nie mniej niż 2,6 m/s.

Atak pozycyjny

Atak z gry lub stałych fragmentów (aut, rzut wolny). Pozycyjny atak trwa więcej niż 30s lub prędkość ruchu drużyny do bramki przeciwnika jest mniejsza niż 2,6 m/s.

Atak z rzutu wolnego lub autu.

Atak po rozegraniu rzutu wolnego lub autu, przy którym pierwszym lub drugim działaniem jest strzał na bramkę, lub podanie w pole karne przeciwnika.

Atak z rzutu różnego.

Akcje drużyny po rozegraniu rzutu różnego aż do końca posiadania piłki lub oddalenia piłki przez drużynę przeciwnika do strefy centralnej.

Strzał

Skierowanie piłki do bramki przeciwnika mającej na względzie strzelenie bramki. Rejestrowane są strzały celne (w światło bramki), niecelne (w tym strzały w słupek i w poprzeczkę), a także strzały przejęte przez przeciwnika.

Podanie kluczowe

Podanie do partnera, który jest w sytuacji bramkowej (1 na 1, pusta bramka itd.); podanie do zawodnika, które stwarza realną szansę na zdobycie bramki; podanie które 'odcina' linię obrony w fazie ataku.

Pojedynki

Wszystkie rodzaje pojedynków na boisku. To sumaryczny wskaźnik, zawierający walkę o niekontrolowaną przez nikogo piłkę zarówno na ziemi jak i w powietrzu, dryblingi, odbiory oraz straty, spowodowane odbiorami przeciwnika.

Pojedynki w powietrzu

Walka o piłkę, która znajduje się powyżej poziomu ramion.

Dryblowanie

Aktywna akcja piłkarza, posiadającego piłkę próba ominięcia przeciwnika z pomocą dryblingu. Przy udanym dryblingu zawodnikowi drużyny przeciwnej rejestruje się nieudane odebranie piłki i na odwrót.

Odbiory

Aktywne działanie zawodnika, usiłującego odebrać piłkę zawodnikowi ją posiadającemu (przeciwnikowi w tej sytuacji zostaje zaliczona strata); przeciwdziałanie dryblowaniu przeciwnika również uznaje się za odbiór.

Drybling

Świadomy ruch zawodnika z piłką (przynajmniej trzy kontakty z piłką)

Nieudane przyjęcie piłki

Strata piłki bez starcia z przeciwnikiem, w wyniku nieudanej akcji..

Nabycie piłki

Akcja piłkarza (przejęcie, przechwyt, wygrany pojedynek), która powoduje stratę piłki przez przeciwnika z dalszą możliwością prowadzenia szybkiego ataku.

Strata piłki

Akcja zawodnika (nieodkładne podanie, przegrany pojedynek, itd.), która powoduje stratę piłki przez jego drużynę. Jeśli posiadanie piłki zakończy się faulem przeciwnika lub strzałem w światło bramki, to strata nie rejestruje się.

Tempo akcji w ataku

Liczba akcji skierowanych na atak w momencie posiadania piłki.

Tempo dokładnych podań

Liczba dokładnych podań w momencie posiadania piłki

Indeks intensywności pojedynków

liczba pojedynków i przechwytych drużyny broniącej- na minutę -w czasie posiadania piłki przez przeciwnika

xG

System do oceny jakości strzałów wykonanych przez gracza lub drużynę. Liczbę expected goals oblicza się na podstawie rodzaju strzału i strefy, z której został wykonany.