



PKO Bank Polski
EKSTRAKLASA

KOLEJKA 21 13.03.21		
KONIEC MECZU		
WISŁA PŁOCK	2 2	RAKÓW CZĘSTOCHOWA
TUSZYŃSKI 56' WOLSKI 69'		PIATKOWSKI 72' IVAN LOPEZ 81'

RAPORT STATYSTYCZNY

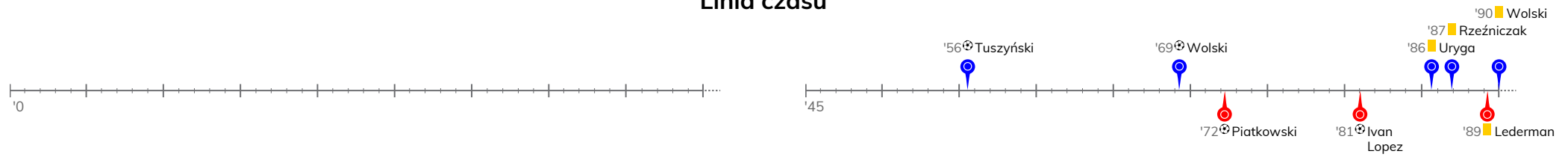


STATS

WISŁA PŁOCK 2-2 RAKÓW CZĘSTOCHOWA

Informacje o meczu

Linia czasu



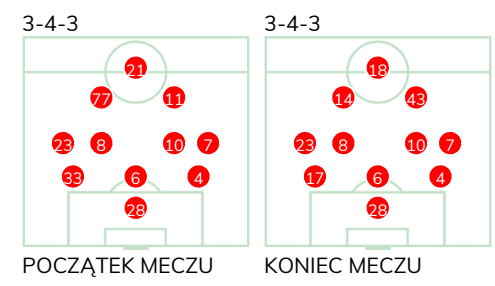
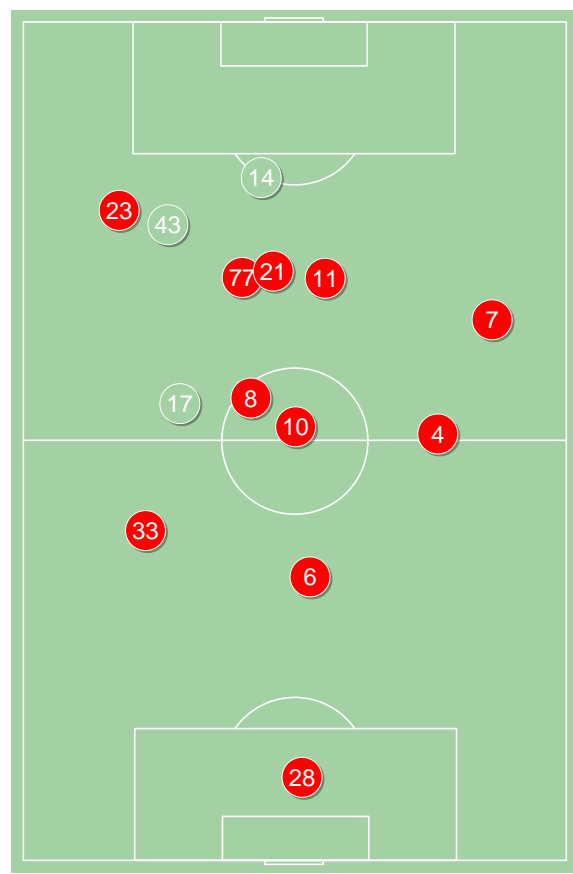
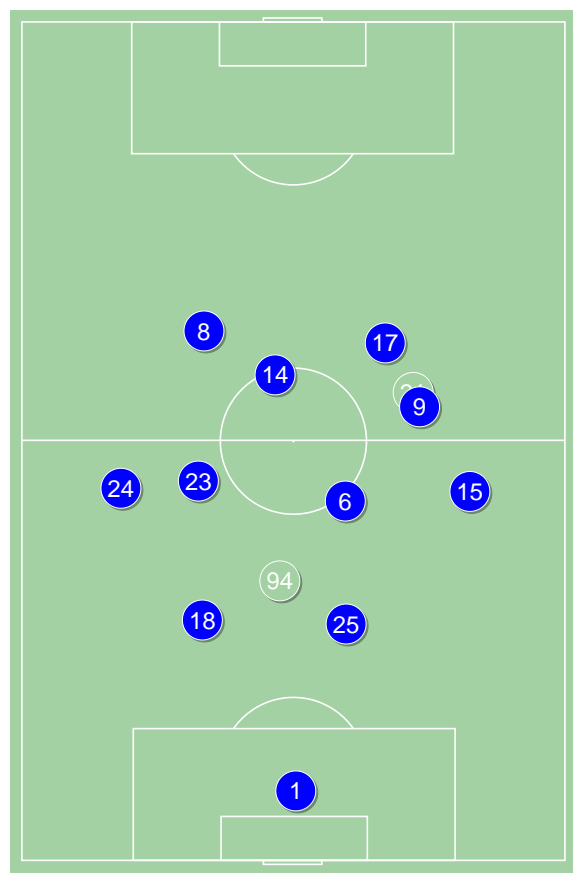
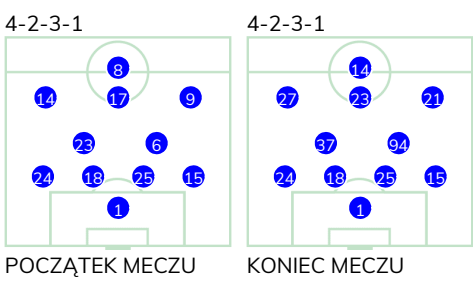
Średnie pozycje piłkarzy

Wisła Płock

1	Kamiński	
24	Angel	
18	Uryga	■
25	Rzeźniczak	■
15	Vallo	
23	Lesniak	
6	Rasak	'80 ▼
14	Szwoch	
17	Adamczyk	'63 ▼
9	Kocyla	'80 ▼
8	Tuszyński	⊕ '87 ▼
21	Wolski	⊕ ■ '63 ▲
37	Lewandowski	'80 ▲
94	Lagator	'80 ▲
27	Owre Gjertsen	'87 ▲

Raków Częstochowa

28	Holec	
33	Jach	'74 ▼
6	Niewulis	
4	Piatkowski	⊕
23	Kun	
8	Lederman	■
10	Sapała	
7	Tudor	
77	Cebula	'74 ▼
11	Ivan Lopez	⊕ '87 ▼
21	Gutkovskis	'87 ▼
17	Schwarz	'74 ▲
43	Tijanac	'74 ▲
14	Szelagowski	'87 ▲
18	Arak	'87 ▲

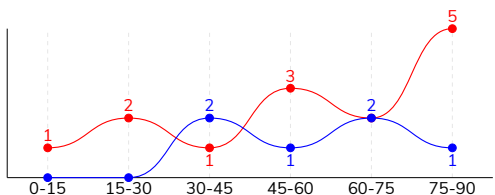


WISŁA PŁOCK 2-2 RAKÓW CZĘSTOCHOWA

Statystyki drużyn

Główne statystyki

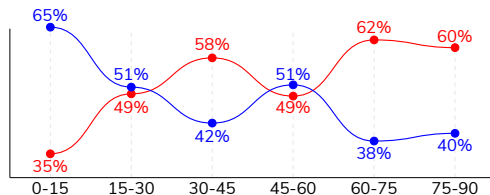
STRZAŁY / CELNE	6 / 3	14 / 4
1. połowa	2 / 1	4 / 0
2. połowa	4 / 2	10 / 4



Strzały niecelne	3	3
Strzały zablokowane	-	6
Strzały z pola karnego / celne	4 / 3	8 / 2
Średni dystans do bramki, m	17.2	16.6
Faule	21	17
Żółte / czerwone kartki	3 / 0	1 / 0
Spalone	-	1
Rzuty różne	2	9

Posiadanie piłki

POSIADANIE PIŁKI	48%	52%
1. połowa	53%	47%
2. połowa	43%	57%



Ataki pozycyjne	60 / 5 8%	74 / 4 5%
Kontrataki	8 / 1 13%	14 / 0 0%
Ataki ze stałych fragmentów	5 / 0 0%	18 / 9 50%
Strzały z rzutów wolnych / celne	-	2 / 2 100%
Warianty rzutów wolnych	3 / 0 0%	5 / 2 40%
Rzuty różne	2 / 0 0%	9 / 3 33%
Rzuty karne / strzelone	-	1

TOP-3 InStat Index



14 Szwoch	312
18 Uryga	296
25 Rzeźniczak	283



11 Ivan Lopez	389
4 Piatkowski	332
7 Tudor	332

TOP-3 Strzały / celne



15 Vallo	2 / 1 50%
21 Wolski	2 / 1 50%
8 Tuszyński	1 / 1 100%



11 Ivan Lopez	6 / 3 50%
4 Piatkowski	3 / 1 33%
6 Niewulis	1 / 0 0%

TOP-3 Podania



24 Angel	52 / 43 83%
14 Szwoch	56 / 42 75%
15 Vallo	54 / 40 74%

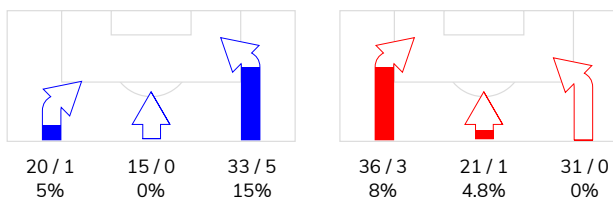


10 Sapała	55 / 45 82%
4 Piatkowski	54 / 44 81%
8 Lederman	50 / 37 74%

Podania

PODANIA / DOKŁADNE	433 / 335 77%	451 / 343 76%
1. połowa	265 / 210 79%	227 / 175 77%
2. połowa	168 / 125 74%	224 / 168 75%
Podanie kluczowe	4 / 2 50%	10 / 3 30%

STRONY ATAKU



TOP-3 Podania kluczowe



14 Szwoch	3 / 2 67%
8 Tuszyński	1 / 0 0%
1 Kamiński	-

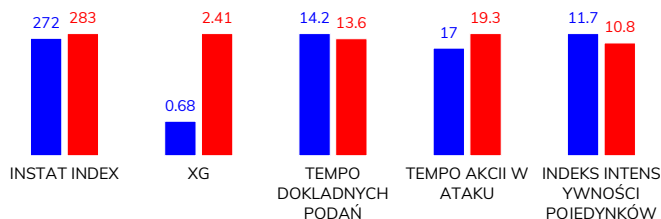


10 Sapała	2 / 1 50%
11 Ivan Lopez	2 / 1 50%
21 Gutkovskis	1 / 1 100%

Pojedyнки

POJEDYŃKI	203 / 99 49%	203 / 104 51%
1. połowa	110 / 59 54%	110 / 51 46%
2. połowa	93 / 40 43%	93 / 53 57%
Pojedyнки w powietrzu	46 / 22 48%	46 / 24 52%
Pojedyнки na ziemi	157 / 77 49%	157 / 80 51%
Dryblingi / udane	34 / 25 74%	46 / 32 70%
Odbiory / udane	56 / 24 43%	44 / 19 43%
Straty / na własnej połowie	71 / 26	69 / 12
Odzyskane piłki / na połowie przeciwnika	53 / 8	50 / 18

Kluczowe indeksy występu



TOP-3 Pojedyнки



14 Szwoch	35 / 15 43%
15 Vallo	23 / 14 61%
24 Angel	17 / 12 71%



23 Kun	29 / 15 52%
6 Niewulis	25 / 14 56%
7 Tudor	24 / 13 54%

TOP-3 Dryblingi



15 Vallo	7 / 7 100%
14 Szwoch	8 / 6 75%
17 Adamczyk	6 / 3 50%



23 Kun	10 / 8 80%
77 Cebula	7 / 4 57%
11 Ivan Lopez	5 / 4 80%

WISŁA PŁOCK 2-2 RAKÓW CZĘSTOCHOWA

Statystyki zawodników

Wisła Płock

	INSTA T INDEX	Minuty na boisku	Bramki / asysty	xG	Strzały / celne	Faule	Faulow any	Spalony	Podania / dokładne	Podanie kluczowe	Podania przyjęte	Pojedyunki / wygrane	Pojedyunki w powietrzu	Pojedyunki na ziemi	Dryblingi / udane	Odbiory / udane	Stracone piłki	Odzyska ne piłki
1 Kamiński	238	'95	-	-	-	1	1	-	35 / 24 69%	-	13	3 / 2 67%	1 / 1 100%	2 / 1 50%	1 / 1 100%	-	8	9
24 Angel	271	'95	-	-	-	3	-	-	52 / 43 83%	-	34	17 / 12 71%	4 / 4 100%	13 / 8 62%	2 / 2 100%	7 / 4 57%	5	8
18 Uryga	296	'95	-	-	-	2	1	-	29 / 26 90%	-	26	11 / 8 73%	5 / 4 80%	6 / 4 67%	1 / 1 100%	4 / 2 50%	1	2
25 Rzeźniczak	283	'95	-	-	-	5	2	-	49 / 40 82%	-	29	15 / 9 60%	3 / 3 100%	12 / 6 50%	-	3 / 2 67%	1	9
15 Vallo	265	'95	0 / 1	0.35	2 / 1 50%	-	1	-	54 / 40 74%	-	34	23 / 14 61%	2 / 1 50%	21 / 13 62%	7 / 7 100%	10 / 4 40%	7	3
23 Lesniak	266	'95	-	-	-	1	-	-	32 / 25 78%	-	23	7 / 4 57%	1 / 1 100%	6 / 3 50%	-	4 / 2 50%	1	3
6 Rasak	278	'80	-	-	-	-	1	-	42 / 34 81%	-	29	13 / 7 54%	1 / 1 100%	12 / 6 50%	-	5 / 2 40%	6	8
14 Szwoch	312	'95	0 / 1	0.05	1 / 0 0%	4	2	-	56 / 42 75%	3 / 2 67%	44	35 / 15 43%	5 / 1 20%	30 / 14 47%	8 / 6 75%	10 / 4 40%	16	6
17 Adamczyk	266	'63	-	-	-	-	1	-	24 / 20 83%	-	28	16 / 5 31%	4 / 0 0%	12 / 5 42%	6 / 3 50%	1 / 0 0%	3	-
9 Kocyla	238	'80	-	-	-	2	-	-	23 / 14 61%	-	22	30 / 10 33%	6 / 1 17%	24 / 9 38%	5 / 3 60%	8 / 3 38%	9	3
8 Tuszyński	269	'87	1 / 0	0.21	1 / 1 100%	-	5	-	22 / 16 73%	1 / 0 0%	32	20 / 8 40%	11 / 4 36%	9 / 4 44%	2 / 1 50%	-	9	-
21 Wolski	279	'31	1 / 0	0.07	2 / 1 50%	2	-	-	10 / 8 80%	-	14	9 / 2 22%	3 / 1 33%	6 / 1 17%	2 / 1 50%	3 / 0 0%	3	1
37 Lewandowski	-	'14	-	-	-	1	-	-	1 / 0 0%	-	2	1 / 0 0%	-	1 / 0 0%	-	-	2	-
94 Lagator	-	'14	-	-	-	-	-	-	4 / 3 75%	-	3	2 / 2 100%	-	2 / 2 100%	-	-	-	-
27 Owre Gjertsen	-	'7	-	-	-	-	1	-	-	-	1	1 / 1 100%	-	1 / 1 100%	-	1 / 1 100%	-	1

Raków Częstochowa

	INSTA T INDEX	Minuty na boisku	Bramki / asysty	xG	Strzały / celne	Faule	Faulow any	Spalony	Podania / dokładne	Podanie kluczowe	Podania przyjęte	Pojedyunki / wygrane	Pojedyunki w powietrzu	Pojedyunki na ziemi	Dryblingi / udane	Odbiory / udane	Stracone piłki	Odzyska ne piłki
28 Holec	263	'95	-	-	-	-	-	-	17 / 14 82%	-	9	-	-	-	-	-	2	1
33 Jach	288	'74	-	-	-	-	-	-	47 / 34 72%	-	21	12 / 10 83%	4 / 4 100%	8 / 6 75%	-	3 / 2 67%	6	7
6 Niewulis	287	'95	-	0.21	1 / 0 0%	5	-	-	34 / 26 76%	-	16	25 / 14 56%	12 / 8 67%	13 / 6 46%	-	5 / 2 40%	4	15
4 Piatkowski	332	'95	1 / 0	0.58	3 / 1 33%	2	4	-	54 / 44 81%	-	35	16 / 8 50%	4 / 1 25%	12 / 7 58%	5 / 3 60%	4 / 2 50%	5	10
23 Kun	296	'95	-	0.02	1 / 0 0%	-	-	-	45 / 25 56%	2 / 0 0%	34	29 / 15 52%	5 / 4 80%	24 / 11 46%	10 / 8 80%	8 / 1 13%	7	4
8 Lederman	268	'95	-	-	-	3	2	-	50 / 37 74%	1 / 0 0%	37	22 / 13 59%	6 / 3 50%	16 / 10 63%	4 / 4 100%	6 / 4 67%	8	6
10 Sapała	237	'95	-	-	-	1	-	-	55 / 45 82%	2 / 1 50%	45	10 / 4 40%	2 / 1 50%	8 / 3 38%	1 / 1 100%	2 / 1 50%	5	-
7 Tudor	332	'95	-	0.32	1 / 0 0%	2	6	-	42 / 34 81%	1 / 0 0%	35	24 / 13 54%	5 / 3 60%	19 / 10 53%	7 / 3 43%	3 / 2 67%	8	3
77 Cebula	243	'74	-	-	-	1	-	-	29 / 22 76%	1 / 0 0%	31	22 / 6 27%	4 / 0 0%	18 / 6 33%	7 / 4 57%	4 / 1 25%	7	1
11 Ivan Lopez	389	'87	1 / 0	1.02	6 / 3 50%	-	-	-	34 / 29 85%	2 / 1 50%	32	15 / 7 47%	1 / 0 0%	14 / 7 50%	5 / 4 80%	5 / 2 40%	5	3
21 Gutkovskis	235	'87	-	-	-	2	7	-	16 / 10 63%	1 / 1 100%	25	17 / 8 47%	2 / 0 0%	15 / 8 53%	4 / 3 75%	2 / 0 0%	9	-
17 Schwarz	260	'21	-	-	-	-	-	-	22 / 17 77%	-	11	2 / 2 100%	-	2 / 2 100%	1 / 1 100%	1 / 1 100%	-	-
43 Tijanic	251	'21	-	0.16	1 / 0 0%	-	1	1	5 / 5 100%	-	6	-	-	-	-	-	1	-
14 Szelagowski	-	'7	-	0.10	1 / 0 0%	-	-	-	-	-	2	4 / 3 75%	-	4 / 3 75%	2 / 1 50%	1 / 1 100%	1	-
18 Arak	-	'7	-	-	-	1	1	-	1 / 1 100%	-	5	5 / 1 20%	1 / 0 0%	4 / 1 25%	-	-	1	-

Terminy

Atak

Posiadanie piłki przez jedną drużynę z przejściem na połowę przeciwnika.

Kontratak

Atak z gry, który rozwija się bezpośrednio po przejęciu piłki od przeciwnika. Kontratak trwa nie więcej niż 30 sekund. Prędkość ruchu do bramki przeciwnika przy tym ataku wynosi nie mniej niż 2,6 m/s.

Atak pozycyjny

Atak z gry lub ze stałych fragmentów (wyrzut z autu, rzut wolny). Pozycyjny atak trwa więcej niż 30 sekund lub prędkość ruchu drużyny do bramki przeciwnika jest mniejsza niż 2,6 m/s.

Atak po rzucie wolnym lub wyrzucie z autu

Atak po rozegraniu rzutu różnego, rzutu wolnego lub wyrzutu z autu, przy którym pierwszym lub drugim zagranieniem jest strzał na bramkę lub dośrodkowanie w pole karne.

Atak po rzucie różnym

Akcje drużyny po rozegraniu rzutu różnego aż do straty piłki lub oddalenia piłki przez drużynę przeciwnika do strefy centralnej.

Strzał

Skierowanie piłki do bramki przeciwnika mającej na celu strzelenie bramki. Rejestrowane są strzały celne (w światło bramki), niecelne (w tym strzały w słupek i w poprzeczkę), a także strzały zablokowane przez przeciwnika.

Podanie kluczowe

Podanie do partnera, który jest w sytuacji bramkowej (1 na 1, pusta bramka itd.); podanie do zawodnika, które stwarza realną szansę na zdobycie bramki; podanie które 'odcina' linię obrony w fazie ataku.

Pojedynki

Wszystkie rodzaje pojedynków na boisku. To sumaryczny wskaźnik, zawierający walkę o niekontrolowaną przez nikogo piłkę, pojedynki w powietrzu, dryblingi, odbiory oraz straty, spowodowane odbiorami przeciwnika.

Pojedynek w powietrzu

Walka o piłkę, która znajduje się powyżej poziomu ramion..

Dryblowanie

Aktywna akcja piłkarza, posiadającego piłkę próba ominięcia przeciwnika z pomocą dryblingu. Przy udanym dryblingu zawodnikowi drużyny przeciwnej rejestruje się nieudane odebranie piłki i na odwrót.

Odbiór

Aktywne działanie zawodnika, usiłującego odebrać piłkę zawodnikowi ją posiadającemu (przeciwnikowi w tej sytuacji zostaje zaliczona strata); przeciwdziałanie dryblowaniu przeciwnika również uznaje się za odbiór.

Drybling

Świadomy ruch zawodnika z piłką (przynajmniej trzy kontakty z piłką)

Nieudane przyjęcie piłki

Strata piłki bez starcia z przeciwnikiem, w wyniku nieudanej akcji..

Odzyskane piłki

Akcja piłkarza (przejęcie, przechwyt, wygrany pojedynek), która powoduje stratę piłki przez przeciwnika z dalszą możliwością prowadzenia szybkiego kontrataku.

Strata piłki

Akcja zawodnika (niedokładne podanie, przegrany pojedynek, itd.), która powoduje stratę piłki przez jego drużynę. Jeśli posiadanie piłki zakończy się faulem przeciwnika lub strzałem w światło bramki, to strata nie rejestruje się.

Tempo akcji w ataku

Liczba akcji konstruktywnych na minutę posiadania piłki.

Tempo dokładnych podań

Liczba dokładnych podań na minutę posiadania piłki

Indeks intensywności pojedynków

liczba pojedynków i przechwytych drużyny broniącej - na minutę posiadania piłki przez przeciwnika

xG

System do oceny jakości strzałów wykonanych przez gracza lub drużynę. Liczbę expected goals oblicza się na podstawie rodzaju strzału i strefy, z której został wykonany.