



PKO Bank Polski  
EKSTRAKLASA

KOLEJKA 6   29.08.21		
KONIEC MECZU		
WISŁA PŁOCK	1 1	RAKÓW CZĘSTOCHOWA
WARCHOŁ 37'		CEBUŁA 19'

## RAPORT STATYSTYCZNY

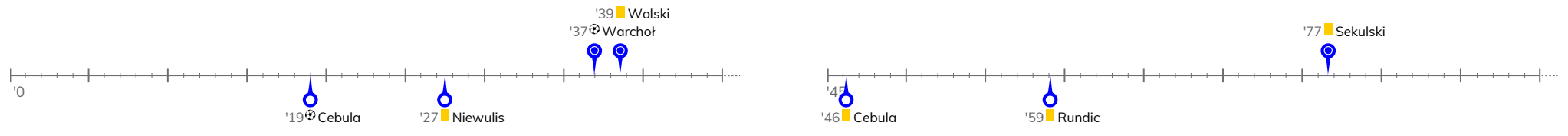


STATS

# WISŁA PŁOCK 1-1 RAKÓW CZĘSTOCHOWA

Informacje o meczu

## Linia czasu



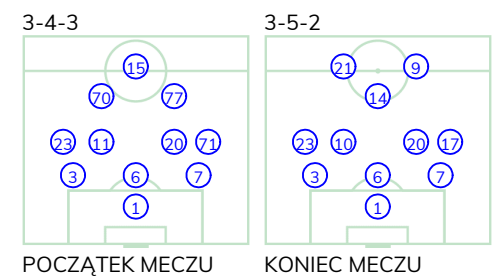
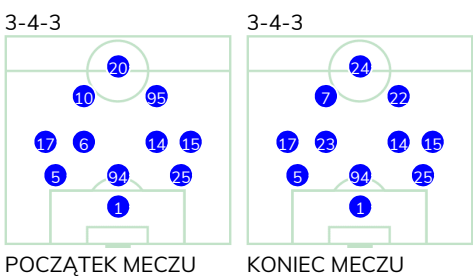
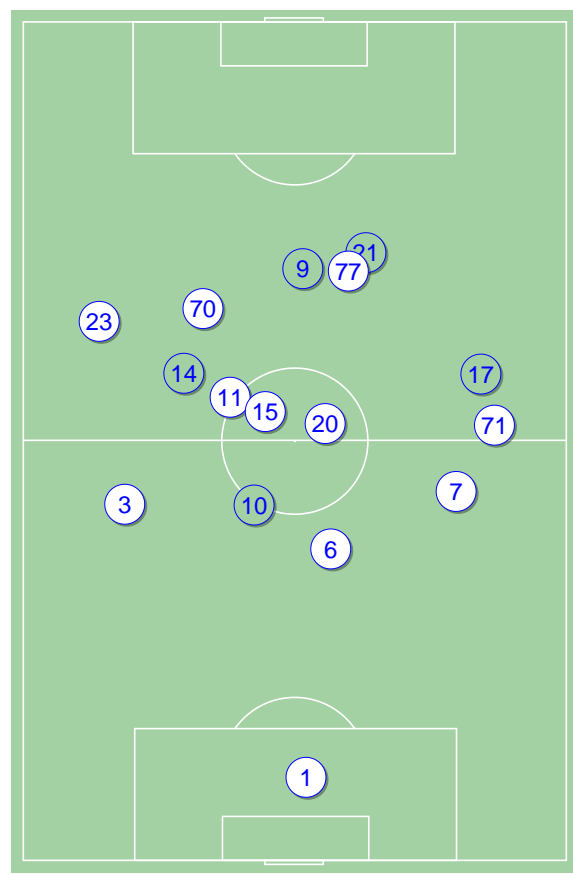
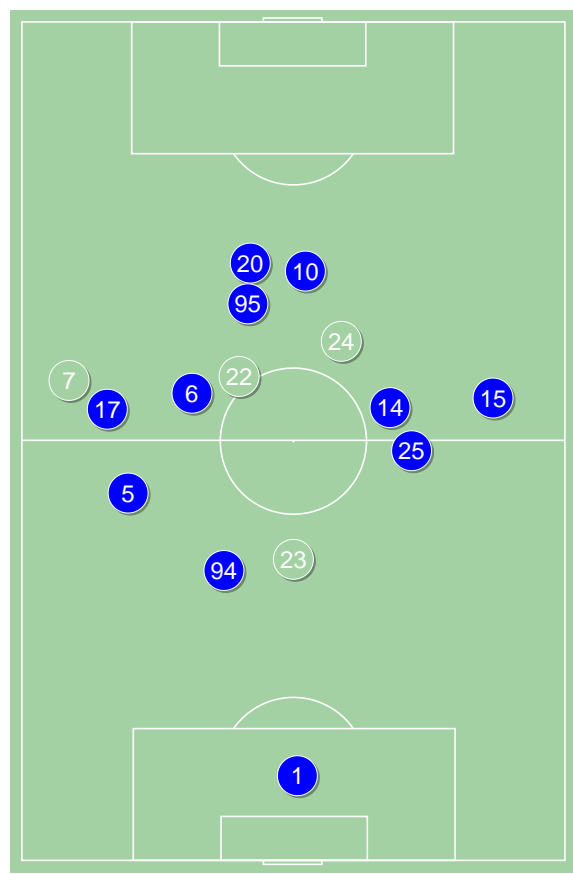
## Średnie pozycje piłkarzy

### Wisła Płock

1	Kamiński		
5	Krivotsyuk		
94	Lagator		
25	Rzeźniczak		
17	Blachewicz		
6	Rasak		'79▼
14	Szwoch		
15	Vallo		
10	Wolski	■	'83▼
95	Warchoń	⊕	'78▼
20	Sekulski	■	'78▼
22	Susnjara		'78▲
24	Kolar		'78▲
23	Lesniak		'79▲
7	Cielemecki		'83▲

### Raków Częstochowa

1	Kovacevic		
3	Rundic	■	
6	Niewulis	■	
7	Tudor		
23	Kun		
11	Ivan Lopez		'82▼
20	Poletanovic		
71	Długosz		'79▼
70	Sturgeon		'76▼
77	Cebula	⊕■	'76▼
15	Alexandre Guedes		'46▼
9	Musiolik		'46▲
14	Szelagowski		'76▲
21	Gutkovskis		'76▲
17	Wdowiak		'79▲
10	Sapała		'82▲



Wisła Płock ↑

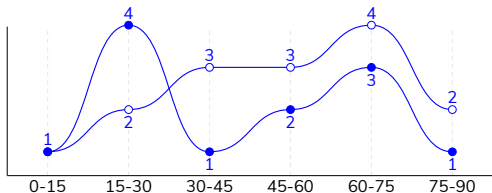
Raków Częstochowa ↑

WISŁA PŁOCK 1-1 RAKÓW CZĘSTOCHOWA

Statystyki drużyn

Główne statystyki

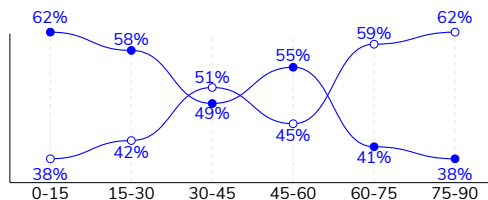
STRZAŁY / CELNE	12 / 6	15 / 6
1. połowa	6 / 3	6 / 2
2. połowa	6 / 3	9 / 4



Strzały niecelne	3	3
Strzały zablokowane	2	5
Strzały z pola karnego / celne	10 / 6	9 / 1
Średni dystans do bramki, m	14.3	19.3
Faule	20	20
Żółte / czerwone kartki	2 / 0	3 / 0
Spalone	1	-
Rzuty różne	3	8

Posiadanie piłki

POSIADANIE PIŁKI	49%	51%
1. połowa	56%	44%
2. połowa	43%	57%



Ataki pozycyjne	57 / 6 11%	62 / 7 11%
Kontrataki	11 / 0 0%	11 / 1 9%
Ataki ze stałych fragmentów	10 / 5 50%	14 / 6 43%
Strzały z rzutów wolnych / celne	2 / 0 0%	1 / 1 100%
Warianty rzutów wolnych	5 / 2 40%	3 / 0 0%
Rzuty różne	3 / 1 33%	8 / 5 63%
Rzuty karne / strzelone	-	-

TOP-3 InStat Index

95 Warchoł	285	77 Cebula	292
14 Szwoch	266	23 Kun	275
5 Krivotsyuk	254	1 Kovacevic	272

TOP-3 Strzały / celne

95 Warchoł	4 / 4 100%	11 Ivan Lopez	4 / 3 75%
15 Vallo	2 / 1 50%	77 Cebula	3 / 2 67%
22 Susnjara	1 / 1 100%	21 Gutkovskis	1 / 1 100%

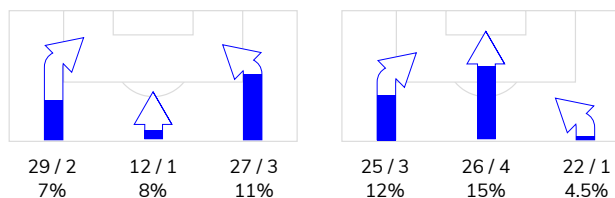
TOP-3 Podania

14 Szwoch	54 / 46 85%	20 Poletanovic	55 / 45 82%
5 Krivotsyuk	49 / 40 82%	7 Tudor	58 / 42 72%
25 Rzeźniczak	42 / 36 86%	6 Niewulis	49 / 39 80%

Podania

PODANIA / DOKŁADNE	407 / 312 77%	426 / 333 78%
1. połowa	198 / 155 78%	179 / 140 78%
2. połowa	209 / 157 75%	247 / 193 78%
Podanie kluczowe	4 / 3 75%	9 / 4 44%

STRONY ATAKU



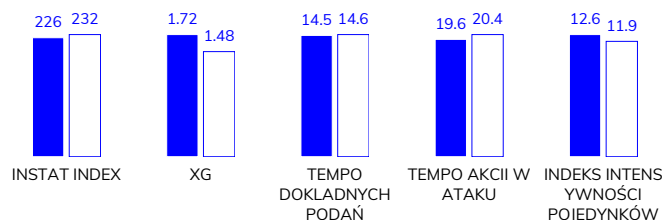
TOP-3 Podania kluczowe

10 Wolski	2 / 1 50%	77 Cebula	2 / 1 50%
15 Vallo	1 / 1 100%	23 Kun	1 / 1 100%
20 Sekulski	1 / 1 100%	11 Ivan Lopez	1 / 1 100%

Pojedyнки

POJEDYŃKI	204 / 105 51%	204 / 99 49%
1. połowa	93 / 49 53%	93 / 44 47%
2. połowa	111 / 56 50%	111 / 55 50%
Pojedyнки w powietrzu	47 / 23 49%	47 / 24 51%
Pojedyнки na ziemi	157 / 82 52%	157 / 75 48%
Dryblingi / udane	38 / 22 58%	50 / 25 50%
Odbiory / udane	59 / 34 58%	50 / 28 56%
Straty / na własnej połowie	67 / 16	67 / 18
Odzyskane piłki / na połowie przeciwnika	51 / 12	46 / 8

Kluczowe indeksy występu



TOP-3 Pojedyнки

14 Szwoch	31 / 18 58%	6 Niewulis	21 / 14 67%
94 Lagator	16 / 12 75%	23 Kun	24 / 13 54%
95 Warchoł	21 / 11 52%	71 Długosz	20 / 11 55%

TOP-3 Dryblingi

14 Szwoch	7 / 6 86%	23 Kun	10 / 5 50%
5 Krivotsyuk	5 / 4 80%	77 Cebula	12 / 4 33%
10 Wolski	8 / 3 38%	70 Sturgeon	5 / 4 80%

## WISŁA PŁOCK 1-1 RAKÓW CZĘSTOCHOWA

### Statystyki zawodników

#### Wisła Płock

	INSTA T INDEX	Minuty na boisku	Bramki / asysty	xG	Strzały / celne	Faule	Faulow any	Spalon e	Podania / dokładne	Podanie kluczowe	Podania przyjęte	Pojedyunki / wygrane	Pojedyunki w powietrzu	Pojedyunki na ziemi	Dryblingi / udane	Odbiory / udane	Stracone piłki	Odzyska ne piłki
1 Kamiński	227	'97	-	-	-	-	1	-	33 / 27 82%	-	15	2 / 2 100%	2 / 2 100%	-	-	-	4	7
5 Krivotsyuk	254	'97	-	-	-	1	4	1	49 / 40 82%	-	31	18 / 10 56%	2 / 1 50%	16 / 9 56%	5 / 4 80%	7 / 5 71%	7	6
94 Lagator	230	'97	-	-	-	1	-	-	44 / 33 75%	-	27	16 / 12 75%	8 / 5 63%	8 / 7 88%	1 / 1 100%	1 / 1 100%	5	9
25 Rzeźniczak	246	'97	-	-	-	2	1	-	42 / 36 86%	-	21	13 / 8 62%	2 / 1 50%	11 / 7 64%	-	7 / 6 86%	3	6
17 Blachewicz	187	'97	-	-	-	2	1	-	25 / 17 68%	-	22	20 / 9 45%	2 / 0 0%	18 / 9 50%	3 / 2 67%	8 / 5 63%	6	5
6 Rasak	221	'81	-	0.21	1 / 0 0%	1	1	-	34 / 27 79%	-	26	16 / 8 50%	2 / 1 50%	14 / 7 50%	4 / 1 25%	6 / 4 67%	4	2
14 Szwoch	266	'97	0 / 1	0.06	1 / 0 0%	4	3	-	54 / 46 85%	-	37	31 / 18 58%	2 / 1 50%	29 / 17 59%	7 / 6 86%	11 / 3 27%	4	2
15 Vallo	217	'97	-	0.33	2 / 1 50%	-	1	-	42 / 29 69%	1 / 1 100%	37	20 / 9 45%	4 / 2 50%	16 / 7 44%	5 / 2 40%	8 / 4 50%	9	4
10 Wolski	230	'84	-	0.10	2 / 0 0%	2	1	-	26 / 17 65%	2 / 1 50%	28	19 / 8 42%	1 / 0 0%	18 / 8 44%	8 / 3 38%	4 / 3 75%	7	4
95 Warchoł	285	'80	1 / 0	0.72	4 / 4 100%	3	2	-	23 / 16 70%	-	27	21 / 11 52%	8 / 6 75%	13 / 5 38%	3 / 1 33%	3 / 2 67%	7	1
20 Sekulski	206	'80	-	0.20	1 / 0 0%	2	3	-	18 / 13 72%	1 / 1 100%	23	18 / 8 44%	10 / 4 40%	8 / 4 50%	1 / 1 100%	3 / 1 33%	6	2
22 Susnjara	216	'17	-	0.10	1 / 1 100%	-	-	-	5 / 3 60%	-	11	7 / 1 14%	4 / 0 0%	3 / 1 33%	-	-	2	1
24 Kolar	184	'17	-	-	-	1	-	-	6 / 5 83%	-	3	2 / 1 50%	-	2 / 1 50%	1 / 1 100%	-	1	-
23 Lesniak	196	'16	-	-	-	-	-	-	3 / 1 33%	-	1	-	-	-	-	-	1	2
7 Cielemecki	-	'13	-	-	-	1	-	-	3 / 2 67%	-	3	1 / 0 0%	-	1 / 0 0%	-	1 / 0 0%	1	-

#### Raków Częstochowa

	INSTA T INDEX	Minuty na boisku	Bramki / asysty	xG	Strzały / celne	Faule	Faulow any	Spalon e	Podania / dokładne	Podanie kluczowe	Podania przyjęte	Pojedyunki / wygrane	Pojedyunki w powietrzu	Pojedyunki na ziemi	Dryblingi / udane	Odbiory / udane	Stracone piłki	Odzyska ne piłki
1 Kovacevic	272	'97	-	-	-	-	-	-	20 / 19 95%	-	6	-	-	-	-	-	-	4
3 Rundic	223	'97	-	0.28	2 / 0 0%	4	3	-	44 / 35 80%	-	31	15 / 7 47%	6 / 3 50%	9 / 4 44%	2 / 1 50%	2 / 1 50%	7	2
6 Niewulis	233	'97	-	0.14	1 / 0 0%	2	-	-	49 / 39 80%	1 / 0 0%	26	21 / 14 67%	13 / 11 85%	8 / 3 38%	-	5 / 1 20%	4	11
7 Tudor	250	'97	-	-	-	-	3	-	58 / 42 72%	-	34	18 / 10 56%	8 / 4 50%	10 / 6 60%	2 / 1 50%	2 / 2 100%	6	7
23 Kun	275	'97	0 / 1	0.08	1 / 0 0%	2	1	-	42 / 30 71%	1 / 1 100%	36	24 / 13 54%	2 / 1 50%	22 / 12 55%	10 / 5 50%	10 / 6 60%	9	3
11 Ivan Lopez	263	'84	-	0.12	4 / 3 75%	1	2	-	36 / 31 86%	1 / 1 100%	34	16 / 8 50%	1 / 0 0%	15 / 8 53%	6 / 3 50%	2 / 2 100%	7	4
20 Poletanovic	234	'97	-	0.09	1 / 0 0%	2	1	-	55 / 45 82%	1 / 1 100%	40	15 / 6 40%	2 / 0 0%	13 / 6 46%	3 / 2 67%	6 / 3 50%	4	8
71 Długosz	251	'81	-	-	-	-	2	-	15 / 12 80%	1 / 0 0%	15	20 / 11 55%	2 / 1 50%	18 / 10 56%	7 / 2 29%	6 / 6 100%	6	2
70 Sturgeon	218	'78	-	-	-	2	4	-	23 / 18 78%	-	26	19 / 7 37%	2 / 0 0%	17 / 7 41%	5 / 4 80%	4 / 2 50%	4	2
77 Cebula	292	'78	1 / 0	0.44	3 / 2 67%	3	-	-	36 / 28 78%	2 / 1 50%	32	25 / 10 40%	1 / 0 0%	24 / 10 42%	12 / 4 33%	8 / 2 25%	7	1
15 Alexandre Guedes	165	'48	-	-	-	1	-	-	7 / 5 71%	-	9	7 / 3 43%	4 / 2 50%	3 / 1 33%	-	1 / 0 0%	4	1
9 Musiolik	195	'49	-	0.28	2 / 0 0%	1	-	-	12 / 10 83%	1 / 0 0%	19	12 / 3 25%	5 / 2 40%	7 / 1 14%	-	1 / 0 0%	2	1
14 Szlagowski	216	'19	-	-	-	1	-	-	5 / 1 20%	-	5	5 / 2 40%	-	5 / 2 40%	1 / 1 100%	1 / 1 100%	3	-
21 Gutkovskis	201	'19	-	0.05	1 / 1 100%	1	-	-	4 / 2 50%	-	5	4 / 2 50%	1 / 0 0%	3 / 2 67%	1 / 1 100%	1 / 1 100%	2	-
17 Wdowiak	211	'16	-	-	-	-	2	-	8 / 7 88%	1 / 0 0%	7	2 / 2 100%	-	2 / 2 100%	1 / 1 100%	1 / 1 100%	1	-
10 Sapata	206	'13	-	-	-	-	2	-	12 / 9 75%	-	8	1 / 1 100%	-	1 / 1 100%	-	-	1	-

## Terminy

**Atak**

Posiadanie piłki przez jedną drużynę z przejściem na połowę przeciwnika.

**Kontratak**

Atak z gry, który rozwija się bezpośrednio po przejęciu piłki od przeciwnika. Kontratak trwa nie więcej niż 30 sekund. Prędkość ruchu do bramki przeciwnika przy tym ataku wynosi nie mniej niż 2,6 m/s.

**Atak pozycyjny**

Atak z gry lub ze stałych fragmentów (wyrzut z autu, rzut wolny). Pozycyjny atak trwa więcej niż 30 sekund lub prędkość ruchu drużyny do bramki przeciwnika jest mniejsza niż 2,6 m/s.

**Atak po rzucie wolnym lub wyrzucie z autu**

Atak po rozegraniu rzutu różnego, rzutu wolnego lub wyrzutu z autu, przy którym pierwszym lub drugim zagranieniem jest strzał na bramkę lub dośrodkowanie w pole karne.

**Atak po rzucie różnym**

Akcje drużyny po rozegraniu rzutu różnego aż do straty piłki lub oddalenia piłki przez drużynę przeciwnika do strefy centralnej.

**Strzał**

Skierowanie piłki do bramki przeciwnika mającej na celu strzelenie bramki. Rejestrowane są strzały celne (w światło bramki), niecelne (w tym strzały w słupek i w poprzeczkę), a także strzały zablokowane przez przeciwnika.

**Podanie kluczowe**

Podanie do partnera, który jest w sytuacji bramkowej (1 na 1, pusta bramka itd.); podanie do zawodnika, które stwarza realną szansę na zdobycie bramki; podanie które 'odcina' linię obrony w fazie ataku.

**Pojedynek**

Wszystkie rodzaje pojedynków na boisku. To sumaryczny wskaźnik, zawierający walkę o niekontrolowaną przez nikogo piłkę, pojedynki w powietrzu, dryblingi, odbiory oraz straty, spowodowane odbiorami przeciwnika.

**Pojedynek w powietrzu**

Walka o piłkę, która znajduje się powyżej poziomu ramion..

**Dryblowanie**

Aktywna akcja piłkarza, posiadającego piłkę próba ominięcia przeciwnika z pomocą dryblingu. Przy udanym dryblingu zawodnikowi drużyny przeciwnej rejestruje się nieudane odebranie piłki i na odwrót.

**Odbiór**

Aktywne działanie zawodnika, usiłującego odebrać piłkę zawodnikowi ją posiadającemu (przeciwnikowi w tej sytuacji zostaje zaliczona strata); przeciwdziałanie dryblowaniu przeciwnika również uznaje się za odbiór.

**Drybling**

Świadomy ruch zawodnika z piłką (przynajmniej trzy kontakty z piłką)

**Nieudane przyjęcie piłki**

Strata piłki bez starcia z przeciwnikiem, w wyniku nieudanej akcji..

**Odzyskane piłki**

Akcja piłkarza (przejęcie, przechwyt, wygrany pojedynek), która powoduje stratę piłki przez przeciwnika z dalszą możliwością prowadzenia szybkiego kontrataku.

**Strata piłki**

Akcja zawodnika (niedokładne podanie, przegrany pojedynek, itd.), która powoduje stratę piłki przez jego drużynę. Jeśli posiadanie piłki zakończy się faulem przeciwnika lub strzałem w światło bramki, to strata nie rejestruje się.

**Tempo akcji w ataku**

Liczba akcji konstruktywnych na minutę posiadania piłki.

**Tempo dokładnych podań**

Liczba dokładnych podań na minutę posiadania piłki

**Indeks intensywności pojedynków**

liczba pojedynków i przechwytych drużyny broniącej - na minutę posiadania piłki przez przeciwnika

**xG**

Oczekiwana liczba bramek zawodnika lub drużyny w meczu, nie licząc rzutów karnych. Liczbę expected goals oblicza się na podstawie rodzaju strzału i strefy, z której został wykonany.