



PKO Bank Polski  
EKSTRAKLASA

KOLEJKA 3   09.08.21		
KONIEC MECZU		<b>1</b>
<b>WISŁA PŁOCK</b>	<b>1</b> <b>0</b>	<b>RADOMIAKI</b>
KOLAR 19'		RADOMIAK RADOM

## RAPORT STATYSTYCZNY



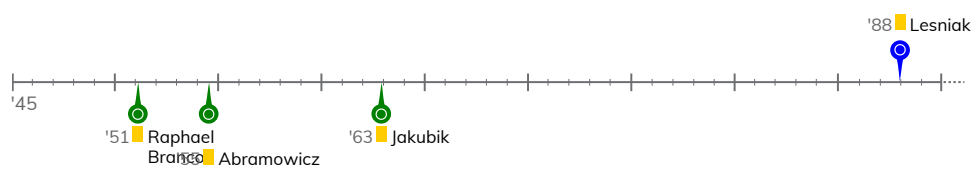
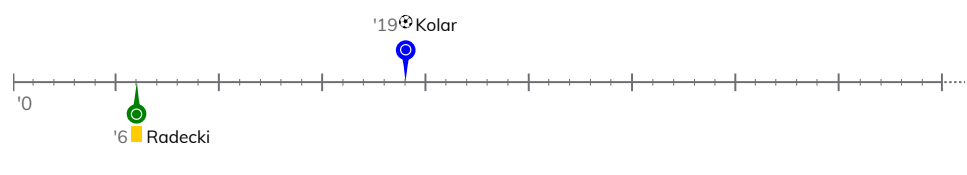
STATS

WISŁA PŁOCK 1-0 RADOMIAK RADOM

TRADOMIAKI 1

Informacje o meczu

Linia czasu



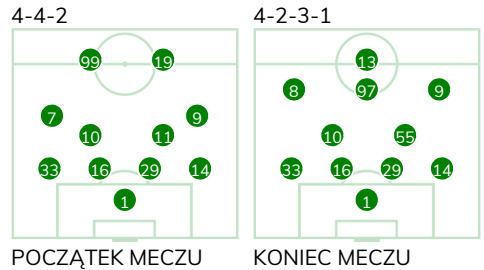
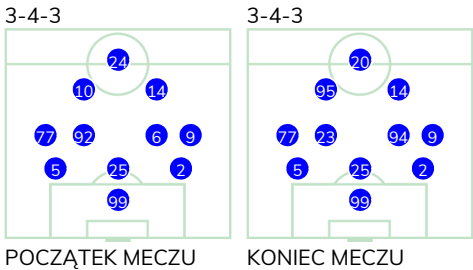
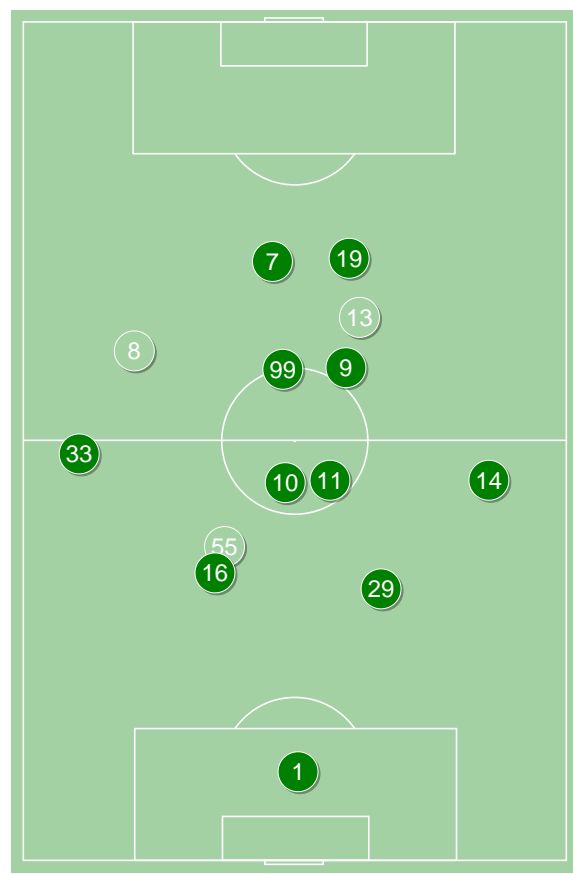
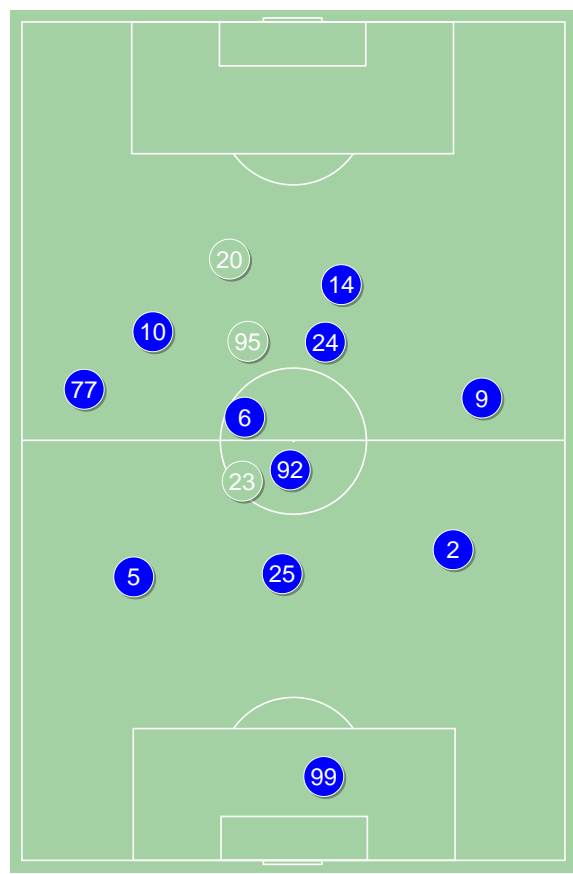
Średnie pozycje piłkarzy

Wisła Płock

99	Gradecki	
5	Krivotsyuk	
25	Rzeźniczak	
2	Michalski	
77	Tomasik	
92	Furman	'73 ▼
6	Rasak	'93 ▼
9	Kocyla	
10	Wolski	'41 ▼
14	Szwoch	
24	Kolar	⊕ '73 ▼
23	Lesniak	■ '41 ▲
95	Warchoł	'73 ▲
20	Sekulski	'73 ▲
94	Lagator	'93 ▲

Radomiak Radom

1	Majchrowicz	
33	Abramowicz	■
16	Cichocki	
29	Raphael Branco	■
14	Jakubik	■
10	Radecki	■
11	Kaput	'78 ▼
7	Kozak	'61 ▼
9	Rossi Pereira	
99	Rondon Fernandez	'61 ▼
19	Angielski	'69 ▼
55	Karwot	'61 ▲
8	Da Silveira Castro	'61 ▲
13	Maurides	'69 ▲
97	Sokol	'78 ▲



Wisła Płock ↑

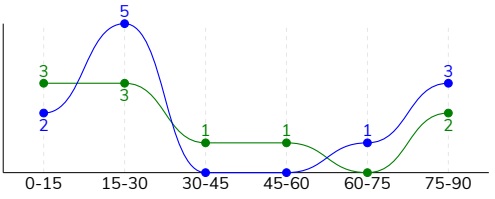
Radomiak Radom ↑

WISŁA PŁOCK 1-0 RADOMIAK RADOM

RADOMIAK 1

Główne statystyki

STRZAŁY / CELNE	11 / 4	10 / 2
1. połowa	7 / 3	7 / 2
2. połowa	4 / 1	3 / 0

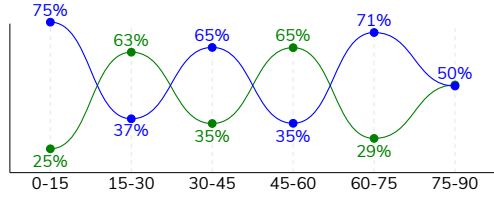


Strzały niecelne	3	4
Strzały zablokowane	4	4
Strzały z pola karnego / celne	4 / 2	5 / 1
Średni dystans do bramki, m	20.4	25.3
Faule	13	17
Żółte / czerwone kartki	1 / 0	4 / 0
Spalone	2	1
Rzuty różne	8	3

Posiadanie piłki

Statystyki drużyn

POSIADANIE PIŁKI	56%	44%
1. połowa	62%	38%
2. połowa	50%	50%



Ataki pozycyjne	67 / 5 7%	62 / 4 6%
Kontrataki	18 / 1 6%	16 / 1 6%
Ataki ze stałych fragmentów	16 / 3 19%	14 / 5 36%
Strzały z rzutów wolnych / celne	1 / 1 100%	2 / 1 50%
Warianty rzutów wolnych	7 / 2 29%	3 / 1 33%
Rzuty różne	8 / 0 0%	3 / 1 33%
Rzuty karne / strzelone	-	-

TOP-3 InStat Index

77 Tomasik	281	29 Raphael Branco	265
6 Rasak	270	14 Jakubik	250
9 Kocyla	267	16 Cichocki	241

TOP-3 Strzały / celne

14 Szwoch	3 / 1 33%	33 Abramowicz	3 / 1 33%
24 Kolar	2 / 1 50%	19 Angielski	1 / 1 100%
92 Furman	1 / 1 100%	14 Jakubik	2 / 0 0%

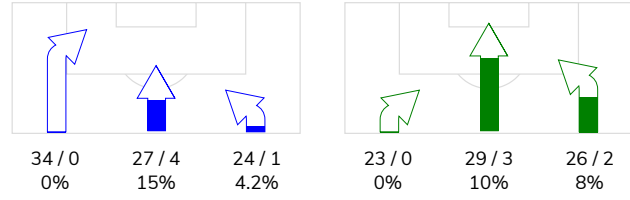
TOP-3 Podania

77 Tomasik	63 / 52 83%	14 Jakubik	57 / 45 79%
14 Szwoch	61 / 41 67%	33 Abramowicz	59 / 40 68%
5 Krivotsyuk	53 / 40 75%	29 Raphael Branco	43 / 38 88%

Podania

PODANIA / DOKŁADNE	481 / 383 80%	391 / 306 78%
1. połowa	250 / 202 81%	167 / 121 72%
2. połowa	231 / 181 78%	224 / 185 83%
Podanie kluczowe	8 / 4 50%	4 / 2 50%

STRONY ATAKU



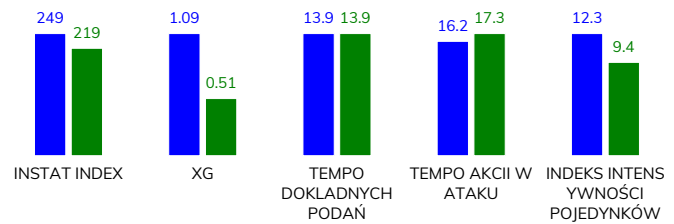
TOP-3 Podania kluczowe

14 Szwoch	3 / 2 67%	9 Rossi Pereira	1 / 1 100%
6 Rasak	2 / 2 100%	11 Kaput	1 / 1 100%
9 Kocyla	1 / 0 0%	99 Rondon Fernandez	1 / 0 0%

Pojedynki

POJEDYNKI	202 / 102 50%	202 / 100 50%
1. połowa	91 / 45 49%	91 / 46 51%
2. połowa	111 / 57 51%	111 / 54 49%
Pojedynki w powietrzu	56 / 23 41%	56 / 33 59%
Pojedynki na ziemi	146 / 79 54%	146 / 67 46%
Dryblingi / udane	30 / 21 70%	37 / 20 54%
Odbiory / udane	49 / 29 59%	39 / 18 46%
Straty / na własnej połowie	85 / 23	84 / 12
Odzyskane piłki / na połowie przeciwnika	65 / 7	62 / 15

Kluczowe indeksy występu



TOP-3 Pojedynki

6 Rasak	25 / 14 56%	14 Jakubik	23 / 14 61%
9 Kocyla	25 / 14 56%	9 Rossi Pereira	25 / 12 48%
77 Tomasik	19 / 12 63%	11 Kaput	24 / 12 50%

TOP-3 Dryblingi

6 Rasak	8 / 5 63%	14 Jakubik	6 / 3 50%
9 Kocyla	6 / 4 67%	10 Radecki	5 / 3 60%
77 Tomasik	6 / 3 50%	9 Rossi Pereira	5 / 3 60%

WISŁA PŁOCK 1-0 RADOMIAK RADOM

Statystyki zawodników



Wisła Płock

	INSTA T INDEX	Minuty na boisku	Bramki / asysty	xG	Strzały / celne	Faule	Faulow any	Spalony	Podania / dokładne	Podanie kluczowe	Podania przyjęte	Pojedyunki / wygrane	Pojedyunki w powietrzu	Pojedyunki na ziemi	Dryblingi / udane	Odbiory / udane	Stracone piłki	Odzyska ne piłki
99 Gradecki	259	'96	-	-	-	-	-	-	31 / 23 74%	-	11	3 / 3 100%	2 / 2 100%	1 / 1 100%	-	-	4	11
5 Krivotsyuk	228	'96	-	-	-	3	-	-	53 / 40 75%	-	37	20 / 9 45%	5 / 3 60%	15 / 6 40%	2 / 1 50%	3 / 2 67%	12	8
25 Rzeźniczak	248	'96	-	-	-	2	4	-	35 / 33 94%	-	19	14 / 9 64%	7 / 4 57%	7 / 5 71%	-	3 / 2 67%	1	8
2 Michalski	251	'96	-	-	-	-	-	-	38 / 28 74%	-	27	8 / 7 88%	4 / 4 100%	4 / 3 75%	-	1 / 1 100%	8	5
77 Tomasiak	281	'96	-	0.03	2 / 0 0%	-	3	-	63 / 52 83%	-	48	19 / 12 63%	5 / 2 40%	14 / 10 71%	6 / 3 50%	5 / 5 100%	8	7
92 Furman	227	'74	-	0.08	1 / 1 100%	2	2	-	43 / 35 81%	-	29	15 / 6 40%	1 / 1 100%	14 / 5 36%	1 / 1 100%	9 / 3 33%	4	3
6 Rasak	270	'94	-	-	-	2	3	-	47 / 40 85%	2 / 2 100%	43	25 / 14 56%	6 / 1 17%	19 / 13 68%	8 / 5 63%	3 / 2 67%	12	8
9 Kocyla	267	'96	-	-	-	-	1	-	35 / 29 83%	1 / 0 0%	24	25 / 14 56%	2 / 1 50%	23 / 13 57%	6 / 4 67%	10 / 7 70%	7	8
10 Wolski	240	'40	-	-	-	-	2	1	15 / 10 67%	1 / 0 0%	21	10 / 4 40%	1 / 0 0%	9 / 4 44%	2 / 2 100%	1 / 1 100%	6	1
14 Szwoch	252	'96	-	0.21	3 / 1 33%	1	-	-	61 / 41 67%	3 / 2 67%	55	24 / 9 38%	3 / 0 0%	21 / 9 43%	3 / 3 100%	6 / 1 17%	13	1
24 Kolar	264	'74	1 / 0	0.41	2 / 1 50%	-	1	1	16 / 14 88%	-	19	11 / 5 45%	7 / 4 57%	4 / 1 25%	-	-	5	1
23 Lesniak	218	'55	-	-	-	2	-	-	27 / 25 93%	-	22	10 / 2 20%	2 / 0 0%	8 / 2 25%	-	4 / 1 25%	-	1
95 Warchoła	263	'21	-	0.26	2 / 0 0%	1	1	-	8 / 6 75%	1 / 0 0%	8	6 / 5 83%	1 / 0 0%	5 / 5 100%	2 / 2 100%	2 / 2 100%	-	1
20 Sekulski	213	'21	-	0.10	1 / 1 100%	-	-	-	9 / 7 78%	-	19	10 / 1 10%	9 / 0 0%	1 / 1 100%	-	1 / 1 100%	5	1
94 Lagator	-	'1	-	-	-	-	-	-	-	-	-	2 / 2 100%	1 / 1 100%	1 / 1 100%	-	1 / 1 100%	-	1

Radomiak Radom

	INSTA T INDEX	Minuty na boisku	Bramki / asysty	xG	Strzały / celne	Faule	Faulow any	Spalony	Podania / dokładne	Podanie kluczowe	Podania przyjęte	Pojedyunki / wygrane	Pojedyunki w powietrzu	Pojedyunki na ziemi	Dryblingi / udane	Odbiory / udane	Stracone piłki	Odzyska ne piłki
1 Majchrowicz	227	'96	-	-	-	-	-	-	20 / 15 75%	-	7	1 / 1 100%	-	1 / 1 100%	-	-	1	8
33 Abramowicz	232	'96	-	0.10	3 / 1 33%	2	-	-	59 / 40 68%	-	31	11 / 6 55%	2 / 2 100%	9 / 4 44%	3 / 1 33%	3 / 2 67%	10	8
16 Cichocki	241	'96	-	-	-	2	-	-	42 / 36 86%	-	30	16 / 10 63%	8 / 6 75%	8 / 4 50%	-	5 / 3 60%	2	4
29 Raphael Branco	265	'96	-	-	-	-	-	-	43 / 38 88%	-	29	12 / 10 83%	8 / 6 75%	4 / 4 100%	-	1 / 1 100%	1	8
14 Jakubik	250	'96	-	0.11	2 / 0 0%	6	1	-	57 / 45 79%	-	34	23 / 14 61%	6 / 6 100%	17 / 8 47%	6 / 3 50%	7 / 2 29%	10	9
10 Radecki	230	'96	-	0.01	1 / 0 0%	1	-	-	31 / 29 94%	-	25	15 / 8 53%	2 / 1 50%	13 / 7 54%	5 / 3 60%	2 / 2 100%	2	8
11 Kaput	215	'79	-	-	-	1	-	-	42 / 34 81%	1 / 1 100%	34	24 / 12 50%	1 / 0 0%	23 / 12 52%	3 / 3 100%	12 / 5 42%	6	5
7 Kozak	207	'62	-	0.11	1 / 0 0%	1	2	-	16 / 8 50%	-	16	15 / 6 40%	3 / 1 33%	12 / 5 42%	5 / 2 40%	2 / 0 0%	12	-
9 Rossi Pereira	237	'96	-	0.13	2 / 0 0%	-	5	-	32 / 26 81%	1 / 1 100%	28	25 / 12 48%	3 / 2 67%	22 / 10 45%	5 / 3 60%	4 / 2 50%	10	5
99 Rondon Fernandez	178	'62	-	-	-	1	1	-	7 / 6 86%	1 / 0 0%	15	12 / 4 33%	5 / 1 20%	7 / 3 43%	1 / 1 100%	1 / 0 0%	5	1
19 Angielski	203	'70	-	0.05	1 / 1 100%	2	1	1	12 / 6 50%	1 / 0 0%	22	21 / 6 29%	9 / 2 22%	12 / 4 33%	-	1 / 1 100%	13	-
55 Karwot	204	'33	-	-	-	-	-	-	18 / 15 83%	-	13	7 / 3 43%	1 / 1 100%	6 / 2 33%	3 / 2 67%	1 / 0 0%	3	4
8 Da Silva Castr	200	'33	-	-	-	-	-	-	9 / 6 67%	-	13	9 / 2 22%	1 / 1 100%	8 / 1 13%	5 / 1 20%	-	4	1
13 Maurides	174	'26	-	-	-	-	1	-	2 / 1 50%	-	4	5 / 5 100%	4 / 4 100%	1 / 1 100%	-	-	1	1
97 Sokol	221	'16	-	-	-	1	1	-	1 / 1 100%	-	6	6 / 1 17%	3 / 0 0%	3 / 1 33%	1 / 1 100%	-	4	-

## Terminy

**Atak**

Posiadanie piłki przez jedną drużynę z przejściem na połowę przeciwnika.

**Kontratak**

Atak z gry, który rozwija się bezpośrednio po przejęciu piłki od przeciwnika. Kontratak trwa nie więcej niż 30 sekund. Prędkość ruchu do bramki przeciwnika przy tym ataku wynosi nie mniej niż 2,6 m/s.

**Atak pozycyjny**

Atak z gry lub ze stałych fragmentów (wyrzut z autu, rzut wolny). Pozycyjny atak trwa więcej niż 30 sekund lub prędkość ruchu drużyny do bramki przeciwnika jest mniejsza niż 2,6 m/s.

**Atak po rzucie wolnym lub wyrzucie z autu**

Atak po rozegraniu rzutu różnego, rzutu wolnego lub wyrzutu z autu, przy którym pierwszym lub drugim zagranieniem jest strzał na bramkę lub dośrodkowanie w pole karne.

**Atak po rzucie różnym**

Akcje drużyny po rozegraniu rzutu różnego aż do straty piłki lub oddalenia piłki przez drużynę przeciwnika do strefy centralnej.

**Strzał**

Skierowanie piłki do bramki przeciwnika mającej na celu strzelenie bramki. Rejestrowane są strzały celne (w światło bramki), niecelne (w tym strzały w słupek i w poprzeczkę), a także strzały zablokowane przez przeciwnika.

**Podanie kluczowe**

Podanie do partnera, który jest w sytuacji bramkowej (1 na 1, pusta bramka itd.); podanie do zawodnika, które stwarza realną szansę na zdobycie bramki; podanie które 'odcina' linię obrony w fazie ataku.

**Pojedynek**

Wszystkie rodzaje pojedynków na boisku. To sumaryczny wskaźnik, zawierający walkę o niekontrolowaną przez nikogo piłkę, pojedynki w powietrzu, dryblingi, odbiory oraz straty, spowodowane odbiorami przeciwnika.

**Pojedynek w powietrzu**

Walka o piłkę, która znajduje się powyżej poziomu ramion..

**Dryblowanie**

Aktywna akcja piłkarza, posiadającego piłkę próba ominięcia przeciwnika z pomocą dryblingu. Przy udanym dryblingu zawodnikowi drużyny przeciwnej rejestruje się nieudane odebranie piłki i na odwrót.

**Odbiór**

Aktywne działanie zawodnika, usiłującego odebrać piłkę zawodnikowi ją posiadającemu (przeciwnikowi w tej sytuacji zostaje zaliczona strata); przeciwdziałanie dryblowaniu przeciwnika również uznaje się za odbiór.

**Drybling**

Świadomy ruch zawodnika z piłką (przynajmniej trzy kontakty z piłką)

**Nieudane przyjęcie piłki**

Strata piłki bez starcia z przeciwnikiem, w wyniku nieudanej akcji..

**Odzyskane piłki**

Akcja piłkarza (przejęcie, przechwyt, wygrany pojedynek), która powoduje stratę piłki przez przeciwnika z dalszą możliwością prowadzenia szybkiego kontrataku.

**Strata piłki**

Akcja zawodnika (niedokładne podanie, przegrany pojedynek, itd.), która powoduje stratę piłki przez jego drużynę. Jeśli posiadanie piłki zakończy się faulem przeciwnika lub strzałem w światło bramki, to strata nie rejestruje się.

**Tempo akcji w ataku**

Liczba akcji konstruktywnych na minutę posiadania piłki.

**Tempo dokładnych podań**

Liczba dokładnych podań na minutę posiadania piłki

**Indeks intensywności pojedynków**

liczba pojedynków i przechwytych drużyny broniącej - na minutę posiadania piłki przez przeciwnika

**xG**

Oczekiwana liczba bramek zawodnika lub drużyny w meczu, nie licząc rzutów karnych. Liczbę expected goals oblicza się na podstawie rodzaju strzału i strefy, z której został wykonany.