



PKO Bank Polski
EKSTRAKLASA

KOLEJKA 9 02.12.20		
KONIEC MECZU		
WISŁA PŁOCK	0 0	POGOŃ SZCZECIN

RAPORT STATYSTYCZNY

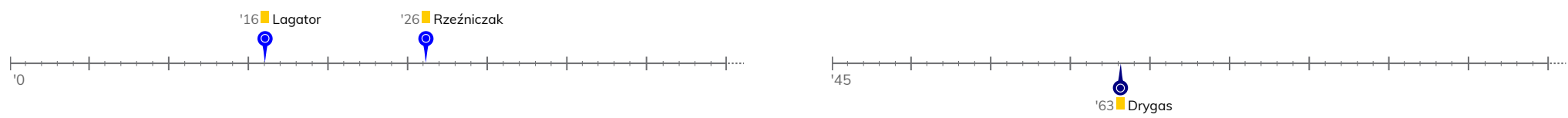


STATS

WISŁA PŁOCK 0-0 POGOŃ SZCZECIN

Informacje o meczu

Linia czasu



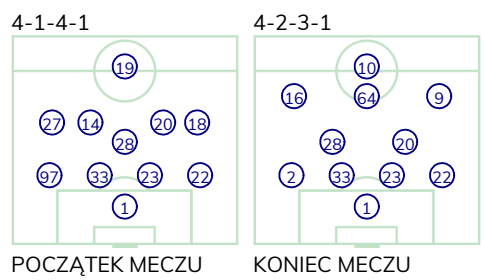
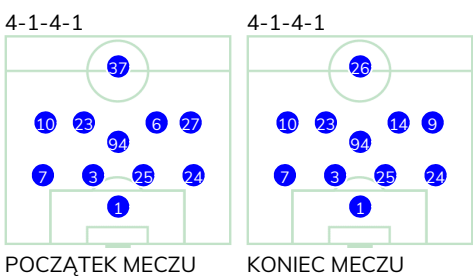
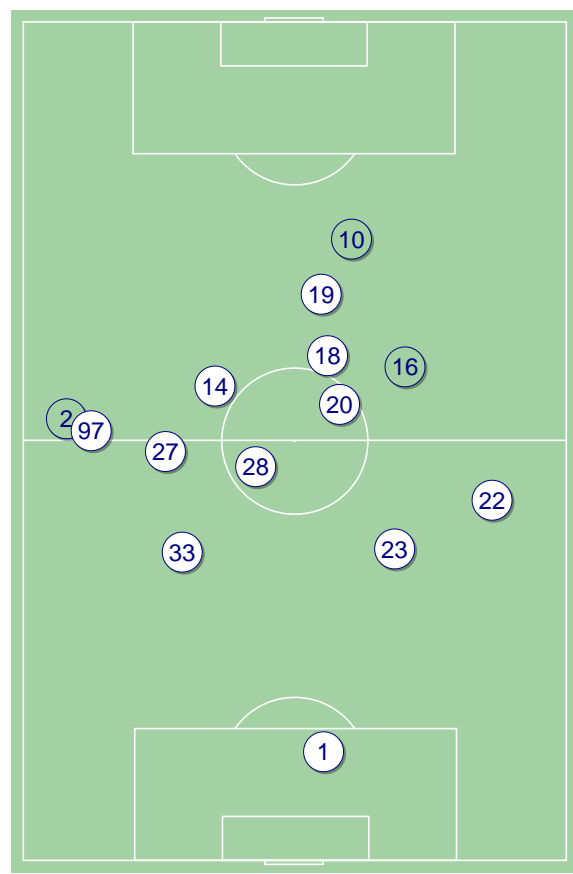
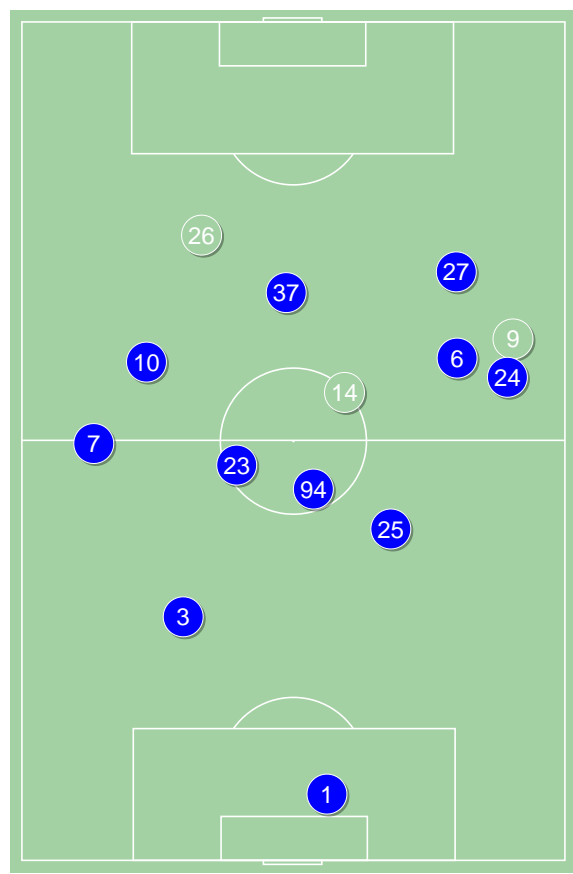
Średnie pozycje piłkarzy

Wisła Płock

1	Kamiński	
7	Tomasik	
3	Obradovic	
25	Rzeźniczak	■
24	Angel	
94	Lagator	■
10	Merebashvili	
23	Lesniak	
6	Rasak	'65▼
27	Owre Gjertsen	'72▼
37	Lewandowski	'72▼
14	Szwoch	'65▲
9	Kocyla	'72▲
26	Sheridan	'72▲

Pogoń Szczecin

1	Stipica	
97	Luis Mata	'46▼
33	Malec	
23	Zech	
22	Stec	
28	Tomas Podstawski	
27	Kowalczyk	'83▼
14	Drygas	■ '68▼
20	Gorgon	
18	Kucharczyk	'68▼
19	Benedyczak	'83▼
2	Bartkowski	'46▲
10	Zahovic	'68▲
16	Hostikka	'68▲
64	Kozłowski	'83▲
9	Frączczak	'83▲



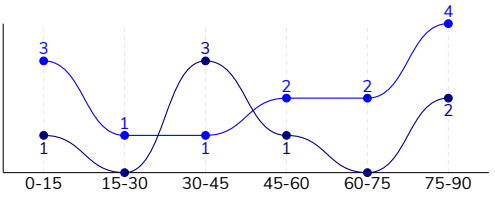
Wisła Płock ↑

Pogoń Szczecin ↑

WISŁA PŁOCK 0-0 POGOŃ SZCZECIN

Główne statystyki

STRZAŁY / CELNE	13 / 4	7 / 2
1. połowa	5 / 1	4 / 0
2. połowa	8 / 3	3 / 2



Strzały niecelne	4	4
Strzały zablokowane	5	1
Strzały z pola karnego / celne	7 / 1	4 / 2
Średni dystans do bramki, m	21.1	16.6
Faule	19	19
Żółte / czerwone kartki	2 / 0	1 / 0
Spalone	4	3
Rzuty różne	8	3

Podania

PODANIA / DOKŁADNE	473 / 364 77%	481 / 397 83%
1. połowa	261 / 204 78%	237 / 196 83%
2. połowa	212 / 160 75%	244 / 201 82%
Podanie kluczowe	6 / 5 83%	6 / 4 67%

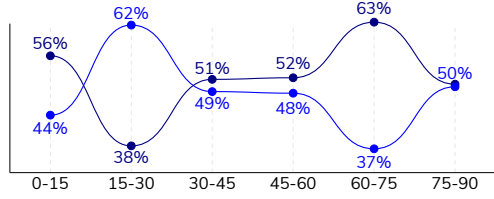
Pojedynki

POJEDYNKI	190 / 98 52%	190 / 92 48%
1. połowa	92 / 45 49%	92 / 47 51%
2. połowa	98 / 53 54%	98 / 45 46%
Pojedynki w powietrzu	49 / 25 51%	49 / 24 49%
Pojedynki na ziemi	141 / 73 52%	141 / 68 48%
Dryblingi / udane	27 / 14 52%	28 / 15 54%
Odbiory / udane	36 / 21 58%	36 / 22 61%
Straty / na własnej połowie	74 / 22	75 / 13
Odzyskane piłki / na połowie przeciwnika	49 / 5	58 / 14

Posiadanie piłki

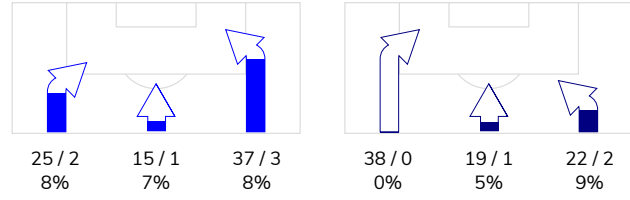
Statystyki drużyn

POSIADANIE PIŁKI	49%	51%
1. połowa	52%	48%
2. połowa	47%	53%

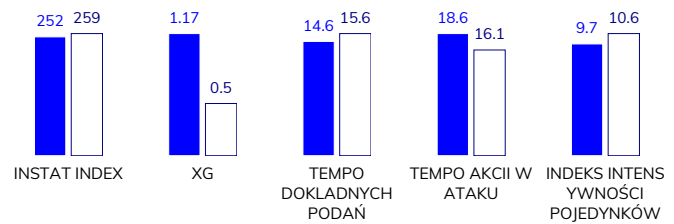


Ataki pozycyjne	67 / 5 7%	63 / 3 4.8%
Kontrataki	10 / 1 10%	16 / 0 0%
Ataki ze stałych fragmentów	13 / 7 54%	12 / 3 25%
Strzały z rzutów wolnych / celne	-	-
Warianty rzutów wolnych	4 / 3 75%	7 / 2 29%
Rzuty różne	8 / 4 50%	3 / 1 33%
Rzuty karne / strzelone	-	-

STRONY ATAKU



Kluczowe indeksy występu



TOP-3 InStat Index

24 Angel	340	28 Tomasz Podstawski	322
94 Lagator	287	1 Stipica	304
1 Kamiński	280	33 Malec	291

TOP-3 Strzały / celne

6 Rasak	2 / 1 50%	20 Gorgon	2 / 1 50%
24 Angel	2 / 1 50%	10 Zahovic	1 / 1 100%
3 Obradovic	1 / 1 100%	14 Drygas	3 / 0 0%

TOP-3 Podania

24 Angel	71 / 58 82%	33 Malec	69 / 64 93%
25 Rzeźniczak	52 / 44 85%	28 Tomasz Podstawski	54 / 46 85%
7 Tomasik	53 / 37 70%	23 Zech	52 / 46 88%

TOP-3 Podania kluczowe

94 Lagator	2 / 2 100%	33 Malec	1 / 1 100%
3 Obradovic	1 / 1 100%	28 Tomasz Podstawski	1 / 1 100%
24 Angel	1 / 1 100%	27 Kowalczyk	1 / 1 100%

TOP-3 Pojedynki

24 Angel	29 / 23 79%	14 Drygas	35 / 16 46%
94 Lagator	27 / 15 56%	28 Tomasz Podstawski	14 / 10 71%
10 Merebashvili	24 / 9 38%	2 Bartkowski	13 / 10 77%

TOP-3 Dryblingi

24 Angel	11 / 7 64%	18 Kucharczyk	9 / 4 44%
10 Merebashvili	5 / 2 40%	27 Kowalczyk	5 / 3 60%
27 Owre Gjertsen	4 / 2 50%	23 Zech	2 / 2 100%

WISŁA PŁOCK 0-0 POGOŃ SZCZECIN

Statystyki zawodników

Wisła Płock

	INSTA T INDEX	Minuty na boisku	Bramki / asysty	xG	Strzały / celne	Faule	Faulow any	Spalon e	Podania / dokładne	Podanie kluczowe	Podania przyjęte	Pojedynki / wygrane	Pojedynki w powietrzu	Pojedynki na ziemi	Dryblingi / udane	Odbiory / udane	Stracone piłki	Odzyska ne piłki
1 Kamiński	280	'94	-	-	-	-	-	-	28 / 18 64%	-	16	-	-	-	-	-	6	2
7 Tomasiak	216	'94	-	-	-	-	1	-	53 / 37 70%	1 / 0 0%	31	6 / 3 50%	2 / 0 0%	4 / 3 75%	-	1 / 0 0%	3	4
3 Obradovic	262	'94	-	0.01	1 / 1 100%	-	1	-	41 / 28 68%	1 / 1 100%	27	11 / 7 64%	4 / 2 50%	7 / 5 71%	-	1 / 1 100%	8	12
25 Rzeźniczak	268	'94	-	0.44	2 / 0 0%	3	1	1	52 / 44 85%	-	31	13 / 8 62%	4 / 3 75%	9 / 5 56%	-	1 / 1 100%	6	9
24 Angel	340	'94	-	0.21	2 / 1 50%	3	2	-	71 / 58 82%	1 / 1 100%	48	29 / 23 79%	3 / 3 100%	26 / 20 77%	11 / 7 64%	7 / 6 86%	7	8
94 Lagator	287	'94	-	-	-	5	-	-	46 / 35 76%	2 / 2 100%	31	27 / 15 56%	10 / 5 50%	17 / 10 59%	3 / 1 33%	6 / 5 83%	9	2
10 Merebashvili	244	'94	-	0.05	2 / 0 0%	2	5	2	41 / 30 73%	-	42	24 / 9 38%	5 / 3 60%	19 / 6 32%	5 / 2 40%	6 / 1 17%	9	1
23 Lesniak	247	'94	-	0.11	1 / 1 100%	-	1	-	41 / 35 85%	-	30	13 / 5 38%	4 / 2 50%	9 / 3 33%	-	6 / 3 50%	4	3
6 Rasak	259	'64	-	0.07	2 / 1 50%	1	2	-	26 / 18 69%	-	29	16 / 7 44%	5 / 2 40%	11 / 5 45%	2 / 1 50%	3 / 1 33%	6	3
27 Owre Gjertsen	249	'72	-	0.04	1 / 0 0%	2	2	-	29 / 26 90%	1 / 1 100%	37	19 / 8 42%	1 / 1 100%	18 / 7 39%	4 / 2 50%	1 / 1 100%	6	-
37 Lewandowski	210	'72	-	0.03	1 / 0 0%	2	1	-	16 / 13 81%	-	17	15 / 5 33%	3 / 1 33%	12 / 4 33%	1 / 0 0%	1 / 0 0%	4	4
14 Szwoch	238	'29	-	-	-	-	2	-	22 / 15 68%	-	13	3 / 2 67%	1 / 0 0%	2 / 2 100%	1 / 1 100%	1 / 1 100%	2	1
9 Kocyla	218	'22	-	-	-	1	-	-	5 / 5 100%	-	6	9 / 2 22%	3 / 0 0%	6 / 2 33%	-	2 / 1 50%	2	-
26 Sheridan	209	'22	-	0.21	1 / 0 0%	-	-	1	2 / 2 100%	-	6	5 / 4 80%	4 / 3 75%	1 / 1 100%	-	-	2	-

Pogoń Szczecin

	INSTA T INDEX	Minuty na boisku	Bramki / asysty	xG	Strzały / celne	Faule	Faulow any	Spalon e	Podania / dokładne	Podanie kluczowe	Podania przyjęte	Pojedynki / wygrane	Pojedynki w powietrzu	Pojedynki na ziemi	Dryblingi / udane	Odbiory / udane	Stracone piłki	Odzyska ne piłki
1 Stipica	304	'94	-	-	-	-	-	-	26 / 22 85%	-	15	1 / 1 100%	-	1 / 1 100%	-	-	2	4
97 Luis Mata	228	'45	-	-	-	-	-	-	28 / 20 71%	-	21	6 / 3 50%	1 / 0 0%	5 / 3 60%	-	3 / 3 100%	5	4
33 Malec	291	'94	-	-	-	1	-	-	69 / 64 93%	1 / 1 100%	52	12 / 7 58%	6 / 3 50%	6 / 4 67%	2 / 1 50%	1 / 1 100%	3	10
23 Zech	263	'94	-	-	-	2	-	-	52 / 46 88%	-	43	14 / 8 57%	2 / 0 0%	12 / 8 67%	2 / 2 100%	4 / 4 100%	2	6
22 Stec	269	'94	-	-	-	2	1	-	44 / 38 86%	-	24	14 / 7 50%	2 / 2 100%	12 / 5 42%	2 / 1 50%	2 / 1 50%	7	7
28 Tomas Podstawski	322	'94	-	-	-	2	3	-	54 / 46 85%	1 / 1 100%	43	14 / 10 71%	5 / 5 100%	9 / 5 56%	1 / 1 100%	3 / 1 33%	8	10
27 Kowalczyk	267	'83	-	-	-	2	1	-	31 / 27 87%	1 / 1 100%	30	17 / 9 53%	-	17 / 9 53%	5 / 3 60%	6 / 3 50%	3	3
14 Drygas	275	'67	-	0.12	3 / 0 0%	3	3	-	35 / 29 83%	1 / 0 0%	38	35 / 16 46%	13 / 6 46%	22 / 10 45%	2 / 0 0%	6 / 3 50%	11	4
20 Gorgon	225	'94	-	0.10	2 / 1 50%	3	-	-	48 / 34 71%	-	37	15 / 6 40%	7 / 3 43%	8 / 3 38%	-	3 / 2 67%	6	5
18 Kucharczyk	243	'67	-	-	-	1	2	1	32 / 23 72%	1 / 0 0%	31	18 / 6 33%	3 / 1 33%	15 / 5 33%	9 / 4 44%	1 / 1 100%	9	2
19 Benedyczak	205	'83	-	0.14	1 / 0 0%	-	4	1	12 / 9 75%	-	18	14 / 5 36%	3 / 1 33%	11 / 4 36%	1 / 0 0%	2 / 1 50%	8	1
2 Bartkowski	262	'48	-	-	-	-	3	-	27 / 21 78%	-	17	13 / 10 77%	4 / 3 75%	9 / 7 78%	-	3 / 2 67%	2	2
10 Zahovic	242	'26	-	0.14	1 / 1 100%	1	-	-	7 / 6 86%	1 / 1 100%	10	3 / 1 33%	-	3 / 1 33%	2 / 1 50%	-	4	-
16 Hostikka	229	'26	-	-	-	1	-	1	10 / 9 90%	-	9	6 / 2 33%	1 / 0 0%	5 / 2 40%	1 / 1 100%	1 / 0 0%	2	-
64 Kozłowski	-	'11	-	-	-	1	2	-	3 / 2 67%	-	4	3 / 0 0%	-	3 / 0 0%	-	1 / 0 0%	-	-
9 Fraczcak	-	'11	-	-	-	-	-	-	3 / 1 33%	-	5	5 / 1 20%	2 / 0 0%	3 / 1 33%	1 / 1 100%	-	3	-



Terminy

Atak

Posiadanie piłki przez jedną drużynę z przejściem na połowę przeciwnika.

Kontratak

Atak z gry, który rozwija się bezpośrednio po przejęciu piłki od przeciwnika. Kontratak trwa nie więcej niż 30 sekund. Prędkość ruchu do bramki przeciwnika przy tym ataku wynosi nie mniej niż 2,6 m/s.

Atak pozycyjny

Atak z gry lub ze stałych fragmentów (wyrzut z autu, rzut wolny). Pozycyjny atak trwa więcej niż 30 sekund lub prędkość ruchu drużyny do bramki przeciwnika jest mniejsza niż 2,6 m/s.

Atak po rzucie wolnym lub wyrzucie z autu

Atak po rozegraniu rzutu różnego, rzutu wolnego lub wyrzutu z autu, przy którym pierwszym lub drugim zagranieniem jest strzał na bramkę lub dośrodkowanie w pole karne.

Atak po rzucie różnym

Akcje drużyny po rozegraniu rzutu różnego aż do straty piłki lub oddalenia piłki przez drużynę przeciwnika do strefy centralnej.

Strzał

Skierowanie piłki do bramki przeciwnika mającej na celu strzelenie bramki. Rejestrowane są strzały celne (w światło bramki), niecelne (w tym strzały w słupek i w poprzeczkę), a także strzały zablokowane przez przeciwnika.

Podanie kluczowe

Podanie do partnera, który jest w sytuacji bramkowej (1 na 1, pusta bramka itd.); podanie do zawodnika, które stwarza realną szansę na zdobycie bramki; podanie które 'odcina' linię obrony w fazie ataku.

Pojedynek

Wszystkie rodzaje pojedynków na boisku. To sumaryczny wskaźnik, zawierający walkę o niekontrolowaną przez nikogo piłkę, pojedynki w powietrzu, dryblingi, odbiory oraz straty, spowodowane odbiorami przeciwnika.

Pojedynek w powietrzu

Walka o piłkę, która znajduje się powyżej poziomu ramion..

Dryblowanie

Aktywna akcja piłkarza, posiadającego piłkę próba ominięcia przeciwnika z pomocą dryblingu. Przy udanym dryblingu zawodnikowi drużyny przeciwnej rejestruje się nieudane odebranie piłki i na odwrót.

Odbiór

Aktywne działanie zawodnika, usiłującego odebrać piłkę zawodnikowi ją posiadającemu (przeciwnikowi w tej sytuacji zostaje zaliczona strata); przeciwdziałanie dryblowaniu przeciwnika również uznaje się za odbiór.

Drybling

Świadomy ruch zawodnika z piłką (przynajmniej trzy kontakty z piłką)

Nieudane przyjęcie piłki

Strata piłki bez starcia z przeciwnikiem, w wyniku nieudanej akcji..

Odzyskane piłki

Akcja piłkarza (przejęcie, przechwyt, wygrany pojedynek), która powoduje stratę piłki przez przeciwnika z dalszą możliwością prowadzenia szybkiego kontrataku.

Strata piłki

Akcja zawodnika (niedokładne podanie, przegrany pojedynek, itd.), która powoduje stratę piłki przez jego drużynę. Jeśli posiadanie piłki zakończy się faulem przeciwnika lub strzałem w światło bramki, to strata nie rejestruje się.

Tempo akcji w ataku

Liczba akcji konstruktywnych na minutę posiadania piłki.

Tempo dokładnych podań

Liczba dokładnych podań na minutę posiadania piłki

Indeks intensywności pojedynków

liczba pojedynków i przechwytych drużyny broniącej - na minutę posiadania piłki przez przeciwnika

xG

System do oceny jakości strzałów wykonanych przez gracza lub drużynę. Liczbę expected goals oblicza się na podstawie rodzaju strzału i strefy, z której został wykonany.