



PKO Bank Polski
EKSTRAKLASA

KOLEJKA 21 09.02.20		
KONIEC MECZU		
WISŁA PŁOCK	2 3	POGOŃ SZCZECIN
MANIAS 8' (SAM.) RZEŹNICZAK 72'		SPIRIDONOVIC 78' LISTKOWSKI 80' CIBICKI 83'

RAPORT STATYSTYCZNY

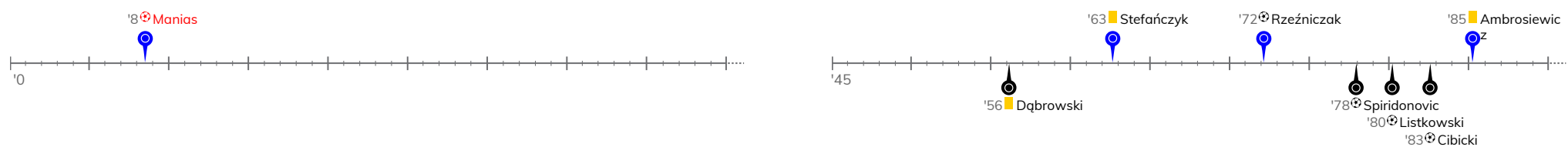


STATS

WISŁA PŁOCK 2-3 POGOŃ SZCZECIN

Informacje o meczu

Linia czasu



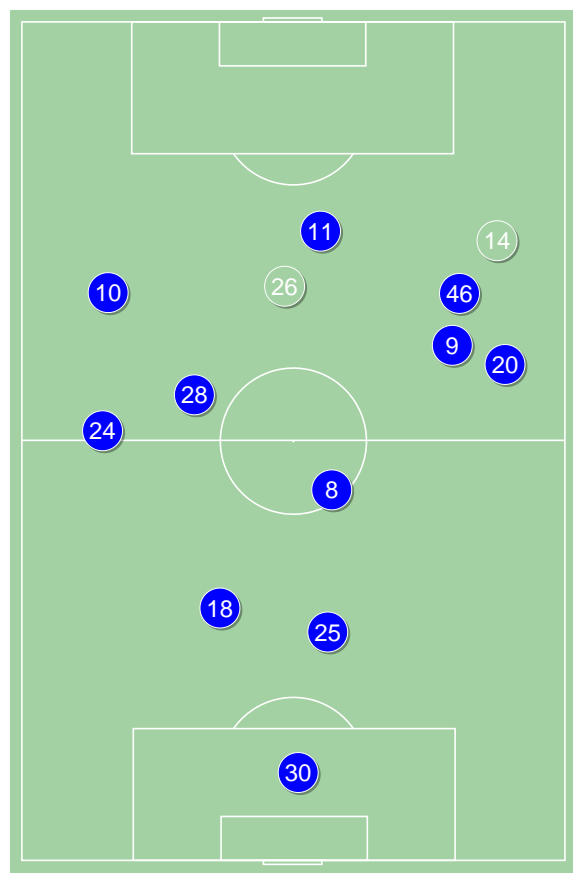
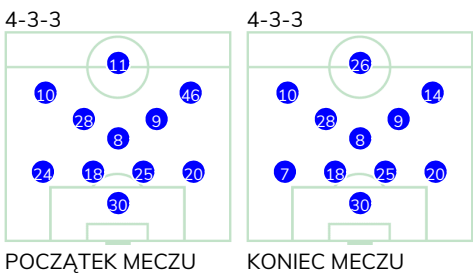
Średnie pozycje piłkarzy

Wisła Płock

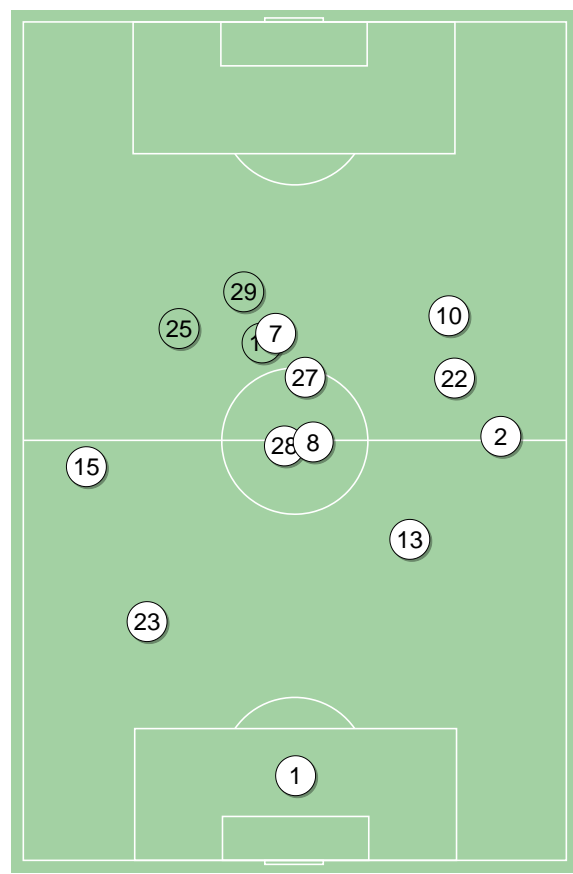
30	Dahne	
24	Angel	'87 ▼
18	Uryga	
25	Rzeźniczak	⊕
20	Stefańczyk	■
8	Furman	
28	Ambrosiewicz	■
9	Szwoch	
10	Merebashvili	
46	Kocyla	'82 ▼
11	Kuświk	'74 ▼
26	Sheridan	'74 ▲
14	Kwietniewski	'82 ▲
7	Tomasik	'87 ▲

Pogoń Szczecin

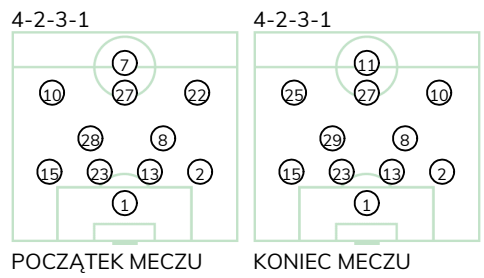
1	Stipica	
15	Matynia	
23	Zech	
13	Triantafyllopoulos	
2	Bartkowski	
28	Tomas Podstawski	'68 ▼
8	Dąbrowski	■
10	Spiridonovic	⊕
27	Kowalczyk	
22	Stec	'46 ▼
7	Manias	⊕ '75 ▼
25	Cibicki	⊕ '46 ▲
29	Listkowski	⊕ '68 ▲
11	Benyamina	'75 ▲



Wisła Płock ↑



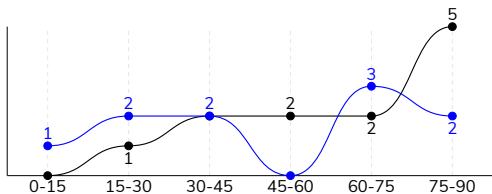
Pogoń Szczecin ↑



WISŁA PŁOCK 2-3 POGOŃ SZCZECIN

Główne statystyki

STRZAŁY / CELNE	10 / 2	12 / 6
1 połowa	5 / 1	3 / 0
2 połowa	5 / 1	9 / 6



Strzały niecelne	4	2
Strzały przejęte	4	3
Strzały z pola karnego / celne	6 / 1	7 / 4
Średni dystans do bramki, m	20.8	18.3
Faule	24	21
Żółte / czerwone kartki	2 / 0	1 / 0
Spalone	5	1
Rzuty różne	7	2

Podania

PODANIA / DOKŁADNE	309 / 202 65%	406 / 313 77%
1 połowa	165 / 104 63%	236 / 191 81%
2 połowa	144 / 98 68%	170 / 122 72%
Podanie kluczowe	9 / 1 11%	6 / 3 50%

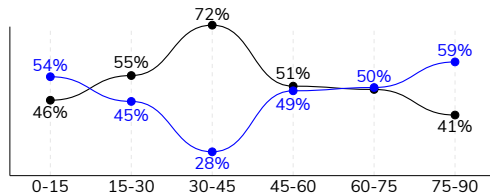
Pojedyнки

POJEDYŃKI	189 / 95 50%	189 / 94 50%
1 połowa	94 / 51 54%	94 / 43 46%
2 połowa	95 / 44 46%	95 / 51 54%
Pojedyнки w powietrzu	35 / 14 40%	35 / 21 60%
Pojedyнки na ziemi	154 / 81 53%	154 / 73 47%
Zwody / udane	37 / 24 65%	36 / 22 61%
Odbiory / udane	47 / 25 53%	44 / 20 45%
Straty / na własnej połowie	82 / 19	79 / 25
Nabycie piłki / na połowie przeciwnika	62 / 17	49 / 12

Posiadanie piłki

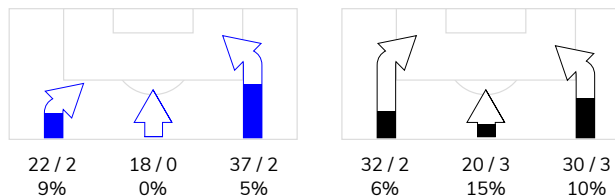
Statystyki drużyn

POSIADANIE PIŁKI	47%	53%
1 połowa	42%	58%
2 połowa	53%	47%

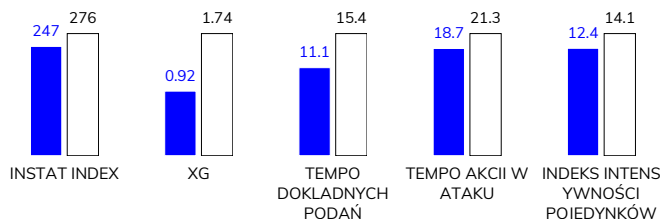


Ataki pozycyjne	60 / 4 7%	71 / 6 8%
Kontrataki	17 / 0 0%	11 / 2 18%
Stały fragment w ataku	18 / 6 33%	9 / 4 44%
Strzał z rzutu wolnego / celne	2 / 1 50%	1 / 1 100%
Warianty stałych fragmentów gry	9 / 1 11%	5 / 1 20%
Kombinacyjne rzuty różne	7 / 3 43%	2 / 1 50%
Rzuty karne / strzelone	-	1

STRONY ATAKU



Kluczowe indeksy występu



TOP-3 InStat Index

25 Rzeźniczak	321	10 Spiridonovic	340
9 Szwoch	301	23 Zech	329
10 Merebashvili	301	13 Triantafyllopoulos	297

TOP-3 Strzały / celne

25 Rzeźniczak	3 / 1 33%	10 Spiridonovic	3 / 2 67%
24 Angel	1 / 1 100%	7 Manias	2 / 1 50%
9 Szwoch	3 / 0 0%	25 Cibicki	2 / 1 50%

TOP-3 Podania

20 Stefańczyk	45 / 28 62%	8 Dąbrowski	56 / 49 88%
9 Szwoch	39 / 27 69%	15 Matynia	57 / 38 67%
24 Angel	34 / 26 76%	28 Tomasz Podstawski	43 / 36 84%

TOP-3 Podania kluczowe

10 Merebashvili	3 / 1 33%	10 Spiridonovic	2 / 1 50%
8 Furman	2 / 0 0%	27 Kowalczyk	1 / 1 100%
24 Angel	1 / 0 0%	22 Stec	1 / 1 100%

TOP-3 Pojedynki

9 Szwoch	31 / 22 71%	13 Triantafyllopoulos	14 / 13 93%
18 Uryga	18 / 12 67%	15 Matynia	21 / 12 57%
24 Angel	16 / 11 69%	23 Zech	16 / 12 75%

TOP-3 Zwody

9 Szwoch	6 / 5 83%	10 Spiridonovic	9 / 5 56%
10 Merebashvili	7 / 4 57%	27 Kowalczyk	6 / 4 67%
24 Angel	5 / 4 80%	28 Tomasz Podstawski	5 / 4 80%

WISŁA PŁOCK 2-3 POGOŃ SZCZECIN

Statystyka zawodników

Wisła Płock

	INSTA T INDEX	Minuty na boisku	Bramki / asysty	xG	Strzały / celne	Faule	Faulow any	Spalony	Podania / dokładne	Podanie kluczowe	Podania przyjęte	Pojedyнки / wygrane	Pojedyнки w powietrzu	Pojedyнки na ziemi	Zwody / udane	Odbiory / udane	Strata piłki	Nabycie piłki
30 Dahne	200	'97	-	-	-	-	-	-	30 / 21 70%	-	9	-	-	-	-	-	3	6
24 Angel	267	'88	-	0.01	1 / 1 100%	3	1	-	34 / 26 76%	1 / 0 0%	19	16 / 11 69%	2 / 2 100%	14 / 9 64%	5 / 4 80%	1 / 0 0%	6	5
18 Uryga	239	'97	-	0.10	1 / 0 0%	-	1	-	25 / 17 68%	-	10	18 / 12 67%	6 / 4 67%	12 / 8 67%	-	5 / 2 40%	2	9
25 Rzeźniczak	321	'97	1 / 0	0.37	3 / 1 33%	1	-	-	22 / 17 77%	-	13	12 / 8 67%	4 / 3 75%	8 / 5 63%	-	5 / 3 60%	3	10
20 Stefańczyk	203	'97	-	-	-	2	1	-	45 / 28 62%	-	17	8 / 5 63%	2 / 1 50%	6 / 4 67%	3 / 2 67%	2 / 2 100%	4	1
8 Furman	269	'97	-	0.02	1 / 0 0%	2	2	-	40 / 22 55%	2 / 0 0%	8	18 / 9 50%	2 / 0 0%	16 / 9 56%	3 / 2 67%	9 / 5 56%	9	6
28 Ambrosiewicz	246	'97	-	-	-	4	6	-	27 / 20 74%	-	25	16 / 7 44%	1 / 0 0%	15 / 7 47%	3 / 3 100%	6 / 1 17%	7	4
9 Szwoch	301	'97	-	0.37	3 / 0 0%	5	1	-	39 / 27 69%	1 / 0 0%	20	31 / 22 71%	2 / 2 100%	29 / 20 69%	6 / 5 83%	12 / 9 75%	8	12
10 Merebashvili	301	'97	0 / 1	0.05	1 / 0 0%	2	5	2	15 / 8 53%	3 / 1 33%	20	18 / 7 39%	-	18 / 7 39%	7 / 4 57%	2 / 1 50%	10	3
46 Kocyla	230	'82	-	-	-	2	2	1	10 / 5 50%	1 / 0 0%	22	21 / 8 38%	3 / 0 0%	18 / 8 44%	8 / 3 38%	3 / 2 67%	10	4
11 Kuświk	211	'75	-	-	-	2	1	2	9 / 6 67%	-	23	18 / 2 11%	8 / 1 13%	10 / 1 10%	-	1 / 0 0%	12	-
26 Sheridan	205	'21	-	-	-	1	1	-	7 / 4 57%	-	10	7 / 2 29%	4 / 1 25%	3 / 1 33%	1 / 1 100%	-	4	1
14 Kwietniewski	216	'14	-	-	-	-	-	-	3 / 0 0%	-	4	4 / 1 25%	1 / 0 0%	3 / 1 33%	1 / 0 0%	-	2	-
7 Tomasik	-	'8	-	-	-	-	-	-	3 / 1 33%	1 / 0 0%	2	2 / 1 50%	-	2 / 1 50%	-	1 / 0 0%	2	1

Pogoń Szczecin

	INSTA T INDEX	Minuty na boisku	Bramki / asysty	xG	Strzały / celne	Faule	Faulow any	Spalony	Podania / dokładne	Podanie kluczowe	Podania przyjęte	Pojedyнки / wygrane	Pojedyнки w powietrzu	Pojedyнки na ziemi	Zwody / udane	Odbiory / udane	Strata piłki	Nabycie piłki
1 Stipica	270	'97	-	-	-	-	-	-	31 / 24 77%	-	12	1 / 1 100%	-	1 / 1 100%	1 / 1 100%	-	5	6
15 Matynia	273	'97	-	0.03	2 / 0 0%	2	2	-	57 / 38 67%	1 / 0 0%	38	21 / 12 57%	1 / 1 100%	20 / 11 55%	2 / 0 0%	6 / 4 67%	15	9
23 Zech	329	'97	-	-	-	-	-	-	30 / 26 87%	-	17	16 / 12 75%	5 / 4 80%	11 / 8 73%	-	6 / 6 100%	2	6
13 Triantafyllopoulo	297	'97	-	0.08	1 / 1 100%	2	2	-	39 / 31 79%	-	20	14 / 13 93%	6 / 5 83%	8 / 8 100%	1 / 1 100%	1 / 1 100%	1	7
2 Bartkowski	230	'97	-	-	-	4	3	-	46 / 31 67%	-	22	11 / 7 64%	1 / 1 100%	10 / 6 60%	1 / 1 100%	5 / 2 40%	9	5
28 Tomas Podstawski	269	'68	-	-	-	1	3	-	43 / 36 84%	-	36	21 / 10 48%	3 / 2 67%	18 / 8 44%	5 / 4 80%	7 / 2 29%	8	5
8 Dąbrowski	261	'97	-	0.05	1 / 0 0%	2	1	-	56 / 49 88%	-	37	14 / 5 36%	3 / 2 67%	11 / 3 27%	1 / 1 100%	5 / 1 20%	2	5
10 Spiridonovic	340	'97	1 / 1	0.98	3 / 2 67%	2	1	-	31 / 20 65%	2 / 1 50%	34	23 / 5 22%	1 / 0 0%	22 / 5 23%	9 / 5 56%	5 / 0 0%	10	1
27 Kowalczyk	288	'97	-	-	-	4	7	-	30 / 28 93%	1 / 1 100%	33	19 / 8 42%	4 / 2 50%	15 / 6 40%	6 / 4 67%	3 / 0 0%	6	1
22 Stec	263	'47	-	-	-	2	2	-	6 / 6 100%	1 / 1 100%	10	7 / 4 57%	-	7 / 4 57%	1 / 1 100%	-	2	-
7 Manias	217	'75	-	0.32	2 / 1 50%	1	-	-	14 / 12 86%	1 / 0 0%	22	22 / 9 41%	5 / 1 20%	17 / 8 47%	6 / 3 50%	3 / 3 100%	8	4
25 Cibicki	281	'49	1 / 0	0.24	2 / 1 50%	-	1	1	16 / 8 50%	-	18	5 / 2 40%	2 / 1 50%	3 / 1 33%	-	1 / 0 0%	7	-
29 Listkowski	294	'28	1 / 0	0.04	1 / 1 100%	1	1	-	2 / 1 50%	-	4	7 / 4 57%	-	7 / 4 57%	3 / 1 33%	1 / 1 100%	3	-
11 Benyamina	250	'21	-	-	-	-	-	-	5 / 3 60%	-	10	8 / 2 25%	4 / 2 50%	4 / 0 0%	-	1 / 0 0%	1	-

Terminy

Atak

To posiadanie piłki przez jedną drużynę z przejściem na połowę przeciwnika.

Szybki atak (kontratak)

atak z gry, który rozwija się bezpośrednio po przejęciu piłki od przeciwnika. Szybki atak trwa nie więcej niż 30 sekund. Prędkość ruchu do bramki przeciwnika przy tym ataku wynosi nie mniej niż 2,6 m/s.

Atak pozycyjny

Atak z gry lub stałych fragmentów (aut, rzut wolny). Pozycyjny atak trwa więcej niż 30s lub prędkość ruchu drużyny do bramki przeciwnika jest mniejsza niż 2,6 m/s.

Atak z rzutu wolnego lub autu.

Atak po rozegraniu rzutu wolnego lub autu, przy którym pierwszym lub drugim działaniem jest strzał na bramkę, lub podanie w pole karne przeciwnika.

Atak z rzutu różnego.

Akcje drużyny po rozegraniu rzutu różnego aż do końca posiadania piłki lub oddalenia piłki przez drużynę przeciwnika do strefy centralnej.

Strzał

Skierowanie piłki do bramki przeciwnika mającej na względzie strzelenie bramki. Rejestrowane są strzały celne (w światło bramki), niecelne (w tym strzały w słupek i w poprzeczkę), a także strzały przejęte przez przeciwnika.

Podanie kluczowe

Podanie do partnera, który jest w sytuacji bramkowej (1 na 1, pusta bramka itd.); podanie do zawodnika, które stwarza realną szansę na zdobycie bramki; podanie które 'odcina' linię obrony w fazie ataku.

Pojedynki

Wszystkie rodzaje walki o piłkę piłkarzy na boisku. Pojedynki nie są rejestrowane dodatkowo, jest to sumaryczny wskaźnik, zawiera walkę o piłkę w neutralnym położeniu zarówno na ziemi jak i w powietrzu, dryblingi, odebrania piłki oraz utraty piłki przy odbiorach przeciwnika

Pojedynki w powietrzu

Walka o piłkę, która znajduje się powyżej poziomu ramion.

Dryblowanie

Aktywna akcja piłkarza, posiadającego piłkę próba ominięcia przeciwnika z pomocą dryblingu. Przy udanym dryblingu zawodnikowi drużyny przeciwnej rejestruje się nieudane odebranie piłki i na odwrót.

Odbiory

Aktywne działanie zawodnika, usiłującego odebrać piłkę zawodnikowi posiadającemu ją (przeciwnikowi rejestruje się strata piłki poprzez odebranie); odebranie to także przeszkadzanie w dryblowaniu przeciwnikowi.

Posiadanie piłki

Ruch zawodnika z piłką (mniej niż 3 dotknięcia piłki).

Nieudane przyjęcie piłki (nieudana kontrola nad piłką)

Strata piłki bez jakiegokolwiek walki z przeciwnikiem, spowodowana przez techniczne błędy rywala.

Nabycie piłki

Akcja piłkarza (przejęcie, przechwyt, wygrany pojedynek), która powoduje stratę piłki przez przeciwnika z dalszą możliwością prowadzenia szybkiego ataku.

Strata piłki

Akcja zawodnika (nieudane podanie, przegrany pojedynek, itd.), która powoduje stratę piłki przez jego drużynę. Jeśli posiadanie piłki zakończy się faulem przeciwnika lub strzałem w światło bramki, to strata nie rejestruje się.

Tempo akcji w ataku

Liczba akcji skierowanych na atak w momencie posiadania piłki.

Tempo dokładnych podań

Liczba dokładnych podań w momencie posiadania piłki

Indeks intensywności pojedynków

liczba pojedynków i przechwytych drużyny broniącej- na minutę -w czasie posiadania piłki przez przeciwnika

xG

System do oceny jakości strzałów wykonanych przez gracza lub drużynę. Liczbę expected goals oblicza się na podstawie rodzaju strzału i strefy, z której został wykonany.