



PKO Bank Polski
EKSTRAKLASA

KOLEJKA 20 21.12.19		
KONIEC MECZU		
WISŁA PŁOCK	2 1	PIAST GLIWICE
MEREBASHVILI 16' 57'		GERARD BADIA 35'

RAPORT STATYSTYCZNY

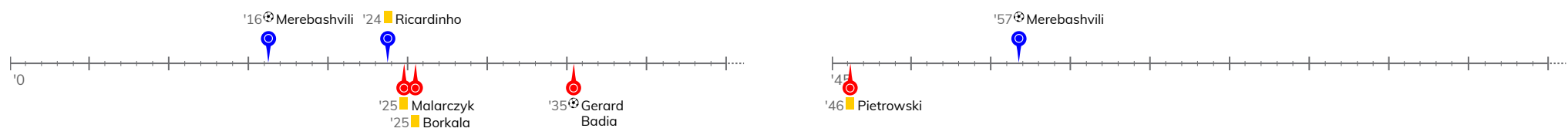


STATS

WISŁA PŁOCK 2-1 PIAST GLIWICE

Informacje o meczu

Linia czasu



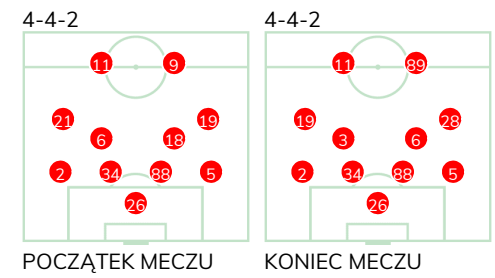
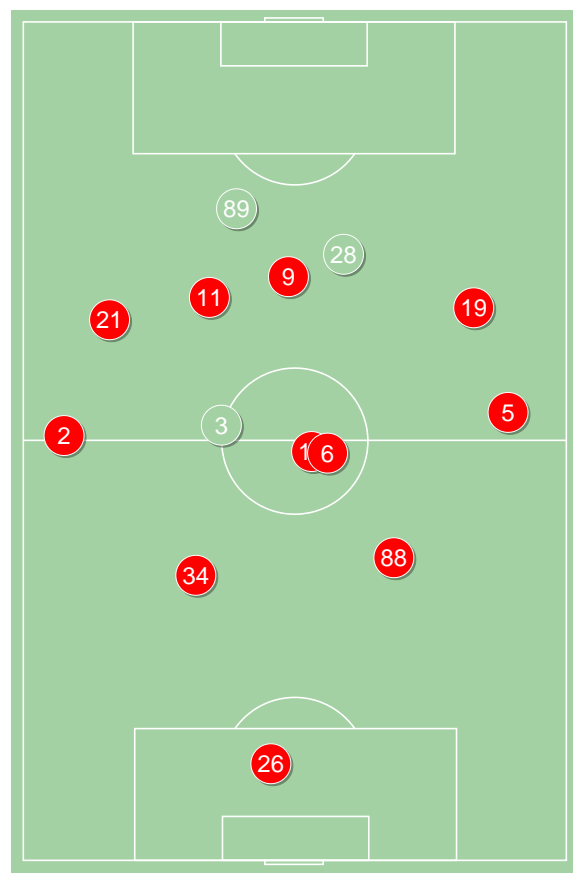
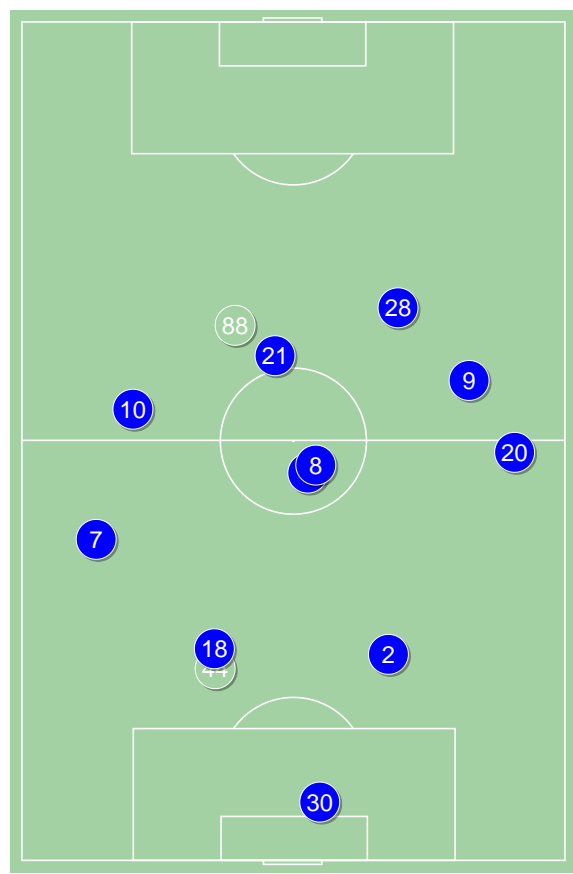
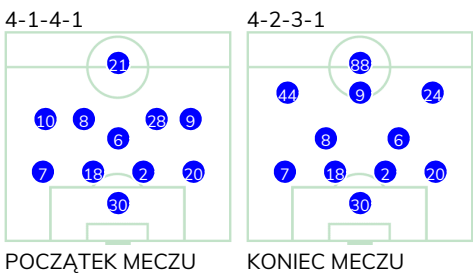
Średnie pozycje piłkarzy

Wisła Płock

30	Dahne		
7	Tomasik		
18	Uryga		
2	Michalski		
20	Stefańczyk		
6	Rasak		
10	Merebashvili	⊕⊕	'92 ▼
8	Furman		
28	Ambrosiewicz		'85 ▼
9	Szwoch		
21	Ricardinho	■	'79 ▼
88	Nowak		'79 ▲
24	Angel		'85 ▲
44	Sahiti		'92 ▲

Piast Gliwice

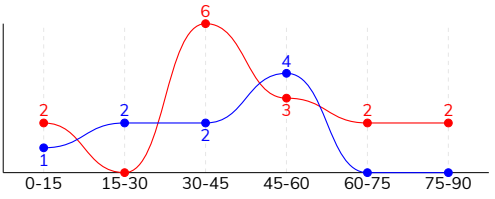
26	Plach		
2	Kirkeskov		
34	Malarczyk	■	
88	Korun		
5	Pietrowski	■	
6	Hateley		
18	Sokołowski		'61 ▼
21	Gerard Badia	⊕	'81 ▼
19	Milewski		
11	Jorge Felix		
9	Parzyszek		'73 ▼
3	Jodłowiec		'61 ▲
89	Tuszyński		'73 ▲
28	Rymaniak		'81 ▲



WISŁA PŁOCK 2-1 PIAST GLIWICE

Główne statystyki

STRZAŁY / CELNE	9 / 6	15 / 5
1 połowa	5 / 3	8 / 3
2 połowa	4 / 3	7 / 2



Strzały niecelne	2	9
Strzały przejęte	1	1
Strzały z pola karnego / celne	4 / 3	8 / 3
Średni dystans do bramki, m	17.8	18.1
Faule	22	14
Żółte / czerwone kartki	1 / 0	3 / 0
Spalone	-	2
Rzuty różne	3	2

Podania

PODANIA / DOKŁADNE	392 / 313 80%	495 / 411 83%
1 połowa	229 / 194 85%	236 / 199 84%
2 połowa	163 / 119 73%	259 / 212 82%
Podanie kluczowe	2 / 0 0%	6 / 2 33%

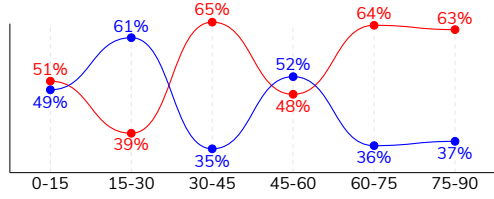
Pojedynki

POJEDYNKI	159 / 86 54%	159 / 73 46%
1 połowa	66 / 38 58%	66 / 28 42%
2 połowa	93 / 48 52%	93 / 45 48%
Pojedynki w powietrzu	59 / 30 51%	59 / 29 49%
Pojedynki na ziemi	100 / 56 56%	100 / 44 44%
Zwody / udane	32 / 18 56%	10 / 6 60%
Odbiory / udane	19 / 13 68%	35 / 17 49%
Straty / na własnej połowie	71 / 22	68 / 11
Nabycie piłki / na połowie przeciwnika	58 / 10	50 / 12

Posiadanie piłki

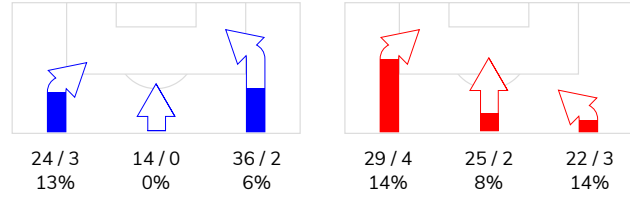
Statystyki drużyn

POSIADANIE PIŁKI	44%	56%
1 połowa	47%	53%
2 połowa	41%	59%

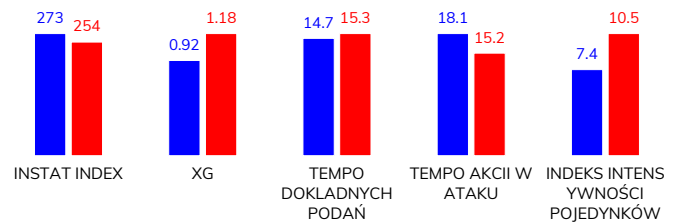


Ataki pozycyjne	62 / 4 6%	67 / 9 13%
Kontrataki	12 / 1 8%	9 / 0 0%
Stały fragment w ataku	9 / 4 44%	14 / 4 29%
Strzał z rzutu wolnego / celne	1 / 0 0%	1 / 1 100%
Warianty stałych fragmentów gry	5 / 2 40%	7 / 1 14%
Kombinacyjne rzuty różne	3 / 1 33%	2 / 2 100%
Rzuty karne / strzelone	-	-

STRONY ATAKU



Kluczowe indeksy występu



TOP-3 InStat Index

10 Merebashvili	376	2 Kirkeskov	291
6 Rasak	297	34 Malarczyk	290
7 Tomasik	289	21 Gerard Badia	283

TOP-3 Strzały / celne

10 Merebashvili	4 / 4 100%	9 Parzyszek	3 / 3 100%
18 Uryga	1 / 1 100%	21 Gerard Badia	4 / 2 50%
21 Ricardinho	1 / 1 100%	11 Jorge Felix	4 / 0 0%

TOP-3 Podania

20 Stefańczyk	58 / 44 76%	2 Kirkeskov	72 / 63 88%
6 Rasak	47 / 40 85%	88 Korun	58 / 57 98%
8 Furman	50 / 39 78%	6 Hateley	72 / 52 72%

TOP-3 Podania kluczowe

28 Ambrosiewicz	2 / 0 0%	2 Kirkeskov	1 / 1 100%
30 Dahne	-	11 Jorge Felix	1 / 1 100%
7 Tomasik	-	6 Hateley	2 / 0 0%

TOP-3 Pojedynki

9 Szwoch	34 / 16 47%	2 Kirkeskov	28 / 17 61%
10 Merebashvili	16 / 12 75%	6 Hateley	18 / 11 61%
8 Furman	13 / 10 77%	3 Jodłowiec	12 / 9 75%

TOP-3 Zwody

10 Merebashvili	10 / 8 80%	11 Jorge Felix	4 / 2 50%
9 Szwoch	13 / 5 38%	19 Milewski	2 / 2 100%
24 Angel	3 / 2 67%	6 Hateley	1 / 1 100%

WISŁA PŁOCK 2-1 PIAST GLIWICE

Statystyka zawodników

Wisła Płock

	INSTA T INDEX	Minuty na boisku	Bramki / asysty	xG	Strzały / celne	Faule	Faulow any	Spalony	Podania / dokładne	Podanie kluczowe	Podania przyjęte	Pojedyunki / wygrane	Pojedyunki w powietrzu	Pojedyunki na ziemi	Zwody / udane	Odbiory / udane	Strata piłki	Nabycie piłki
30 Dahne	259	'97	-	-	-	-	-	-	25 / 19 76%	-	8	-	-	-	-	-	3	2
7 Tomasiak	289	'97	-	-	-	2	1	-	34 / 28 82%	-	20	10 / 7 70%	6 / 5 83%	4 / 2 50%	-	1 / 1 100%	3	7
18 Uryga	284	'97	-	0.29	1 / 1 100%	1	1	-	28 / 26 93%	-	17	7 / 6 86%	6 / 5 83%	1 / 1 100%	-	-	2	7
2 Michalski	261	'97	-	0.28	1 / 0 0%	-	-	-	37 / 27 73%	-	21	11 / 8 73%	9 / 6 67%	2 / 2 100%	-	1 / 1 100%	3	9
20 Stefańczyk	277	'97	-	-	-	1	1	-	58 / 44 76%	-	40	6 / 5 83%	2 / 2 100%	4 / 3 75%	1 / 1 100%	2 / 2 100%	4	5
6 Rasak	297	'97	-	0.04	1 / 0 0%	3	2	-	47 / 40 85%	-	25	14 / 7 50%	4 / 3 75%	10 / 4 40%	2 / 1 50%	3 / 2 67%	2	8
10 Merebashvili	376	'93	2 / 0	0.17	4 / 4 100%	3	4	-	17 / 12 71%	-	22	16 / 12 75%	1 / 0 0%	15 / 12 80%	10 / 8 80%	-	6	2
8 Furman	276	'97	-	0.11	1 / 0 0%	2	-	-	50 / 39 78%	-	29	13 / 10 77%	3 / 3 100%	10 / 7 70%	1 / 1 100%	4 / 1 25%	5	4
28 Ambrosiewicz	242	'86	-	-	-	-	-	-	32 / 28 88%	2 / 0 0%	35	9 / 4 44%	1 / 0 0%	8 / 4 50%	-	1 / 1 100%	9	1
9 Szwoch	258	'97	-	-	-	3	2	-	32 / 24 75%	-	45	34 / 16 47%	5 / 1 20%	29 / 15 52%	13 / 5 38%	6 / 5 83%	14	5
21 Ricardinho	267	'80	0 / 1	0.03	1 / 1 100%	5	3	-	23 / 19 83%	-	35	23 / 7 30%	16 / 4 25%	7 / 3 43%	1 / 0 0%	1 / 0 0%	11	5
88 Nowak	217	'16	-	-	-	2	-	-	2 / 2 100%	-	9	9 / 1 11%	6 / 1 17%	3 / 0 0%	-	-	5	1
24 Angel	249	'11	-	-	-	-	-	-	3 / 1 33%	-	5	6 / 3 50%	-	6 / 3 50%	3 / 2 67%	-	3	-
44 Sahiti	-	'4	-	-	-	-	-	-	4 / 4 100%	-	2	1 / 0 0%	-	1 / 0 0%	1 / 0 0%	-	1	2

Piast Gliwice

	INSTA T INDEX	Minuty na boisku	Bramki / asysty	xG	Strzały / celne	Faule	Faulow any	Spalony	Podania / dokładne	Podanie kluczowe	Podania przyjęte	Pojedyunki / wygrane	Pojedyunki w powietrzu	Pojedyunki na ziemi	Zwody / udane	Odbiory / udane	Strata piłki	Nabycie piłki
26 Plach	249	'97	-	-	-	-	-	-	31 / 28 90%	-	19	-	-	-	-	-	-	5
2 Kirkeskov	291	'97	-	-	-	2	3	-	72 / 63 88%	1 / 1 100%	46	28 / 17 61%	6 / 5 83%	22 / 12 55%	1 / 0 0%	13 / 9 69%	7	8
34 Malarczyk	290	'97	-	-	-	1	1	1	59 / 50 85%	-	44	6 / 5 83%	5 / 4 80%	1 / 1 100%	-	-	3	6
88 Korun	254	'97	-	-	-	2	1	-	58 / 57 98%	-	41	8 / 6 75%	2 / 1 50%	6 / 5 83%	-	2 / 1 50%	-	10
5 Pietrowski	254	'97	0 / 1	-	-	2	-	-	53 / 43 81%	-	35	6 / 2 33%	2 / 1 50%	4 / 1 25%	-	2 / 0 0%	7	7
6 Hateley	247	'97	-	0.02	1 / 0 0%	1	2	-	72 / 52 72%	2 / 0 0%	49	18 / 11 61%	9 / 6 67%	9 / 5 56%	1 / 1 100%	5 / 3 60%	10	5
18 Sokołowski	231	'62	-	0.06	2 / 0 0%	1	1	-	23 / 16 70%	1 / 0 0%	19	11 / 3 27%	1 / 1 100%	10 / 2 20%	1 / 0 0%	1 / 0 0%	5	3
21 Gerard Badia	283	'82	1 / 0	0.33	4 / 2 50%	-	-	-	39 / 28 72%	1 / 0 0%	33	10 / 4 40%	1 / 1 100%	9 / 3 33%	-	2 / 1 50%	5	3
19 Milewski	255	'97	-	0.15	1 / 0 0%	4	5	1	18 / 15 83%	-	21	14 / 5 36%	3 / 1 33%	11 / 4 36%	2 / 2 100%	4 / 1 25%	3	1
11 Jorge Felix	255	'97	-	0.21	4 / 0 0%	-	5	-	28 / 26 93%	1 / 1 100%	41	18 / 5 28%	6 / 1 17%	12 / 4 33%	4 / 2 50%	1 / 0 0%	8	-
9 Parzyszek	227	'74	-	0.41	3 / 3 100%	-	1	-	12 / 10 83%	-	29	17 / 3 18%	13 / 2 15%	4 / 1 25%	-	1 / 0 0%	11	-
3 Jodłowiec	281	'34	-	-	-	-	2	-	19 / 15 79%	-	15	12 / 9 75%	4 / 4 100%	8 / 5 63%	1 / 1 100%	3 / 2 67%	2	2
89 Tuszyński	206	'22	-	-	-	-	-	-	5 / 5 100%	-	11	6 / 1 17%	5 / 1 20%	1 / 0 0%	-	1 / 0 0%	4	-
28 Rymaniak	227	'15	-	-	-	1	1	-	6 / 3 50%	-	8	5 / 2 40%	2 / 1 50%	3 / 1 33%	-	-	3	-

Terminy

Atak

To posiadanie piłki przez jedną drużynę z przejściem na połowę przeciwnika.

Szybki atak (kontratak)

atak z gry, który rozwija się bezpośrednio po przejęciu piłki od przeciwnika. Szybki atak trwa nie więcej niż 30 sekund. Prędkość ruchu do bramki przeciwnika przy tym ataku wynosi nie mniej niż 2,6 m/s.

Atak pozycyjny

Atak z gry lub stałych fragmentów (aut, rzut wolny). Pozycyjny atak trwa więcej niż 30s lub prędkość ruchu drużyny do bramki przeciwnika jest mniejsza niż 2,6 m/s.

Atak z rzutu wolnego lub autu.

Atak po rozegraniu rzutu wolnego lub autu, przy którym pierwszym lub drugim działaniem jest strzał na bramkę, lub podanie w pole karne przeciwnika.

Atak z rzutu różnego.

Akcje drużyny po rozegraniu rzutu różnego aż do końca posiadania piłki lub oddalenia piłki przez drużynę przeciwnika do strefy centralnej.

Strzał

Skierowanie piłki do bramki przeciwnika mającej na względzie strzelenie bramki. Rejestrowane są strzały celne (w światło bramki), niecelne (w tym strzały w słupek i w poprzeczkę), a także strzały przejęte przez przeciwnika.

Podanie kluczowe

Podanie do partnera, który jest w sytuacji bramkowej (1 na 1, pusta bramka itd.); podanie do zawodnika, które stwarza realną szansę na zdobycie bramki; podanie które 'odcina' linię obrony w fazie ataku.

Pojedynki

Wszystkie rodzaje walki o piłkę piłkarzy na boisku. Pojedynki nie są rejestrowane dodatkowo, jest to sumaryczny wskaźnik, zawiera walkę o piłkę w neutralnym położeniu zarówno na ziemi jak i w powietrzu, dryblingi, odebrania piłki oraz utraty piłki przy odbiorach przeciwnika

Pojedynki w powietrzu

Walka o piłkę, która znajduje się powyżej poziomu ramion.

Dryblowanie

Aktywna akcja piłkarza, posiadającego piłkę próba ominięcia przeciwnika z pomocą dryblingu. Przy udanym dryblingu zawodnikowi drużyny przeciwnej rejestruje się nieudane odebranie piłki i na odwrót.

Odebranie piłki przeciwnikowi i strata piłki w walce

Aktywne działania zawodnika, usiłującego odebrać piłkę zawodnikowi posiadającemu ją (przeciwnikowi rejestruje się strata piłki poprzez odebranie); odebranie to także przeszkadzanie w dryblowaniu przeciwnikowi.

Posiadanie piłki

Ruch zawodnika z piłką (mniej niż 3 dotknięcia piłki).

Nieudane przyjęcie piłki (nieudana kontrola nad piłką)

Strata piłki bez jakiegokolwiek walki z przeciwnikiem, spowodowana przez techniczne błędy rywala.

Nabycie piłki

Akcja piłkarza (przejęcie, przechwyt, wygrany pojedynek), która powoduje stratę piłki przez przeciwnika z dalszą możliwością prowadzenia szybkiego ataku.

Strata piłki

Akcja zawodnika (niedokładne podanie, przegrany pojedynek, itd.), która powoduje stratę piłki przez jego drużynę. Jeśli posiadanie piłki zakończy się faulem przeciwnika lub strzałem w światło bramki, to strata nie rejestruje się.

Tempo akcji w ataku

Liczba akcji skierowanych na atak w momencie posiadania piłki.

Tempo dokładnych podań

Liczba dokładnych podań w momencie posiadania piłki

Indeks intensywności pojedynków

liczba pojedynków i przechwytych drużyny broniącej- na minutę -w czasie posiadania piłki przez przeciwnika

xG

System do oceny jakości strzałów wykonanych przez gracza lub drużynę. Liczbę expected goals oblicza się na podstawie rodzaju strzału i strefy, z której został wykonany.