



PKO Bank Polski
EKSTRAKLASA

KOLEJKA 23 03.04.21		
KONIEC MECZU		
WISŁA PŁOCK	0 1	PIAST GLIWICE
		CHRAPEK 54'

RAPORT STATYSTYCZNY

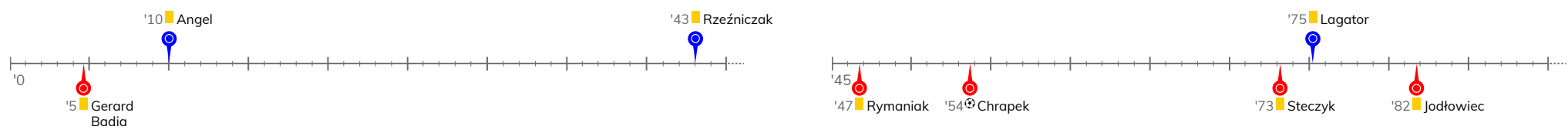


STATS

WISŁA PŁOCK 0-1 PIAST GLIWICE

Informacje o meczu

Linia czasu



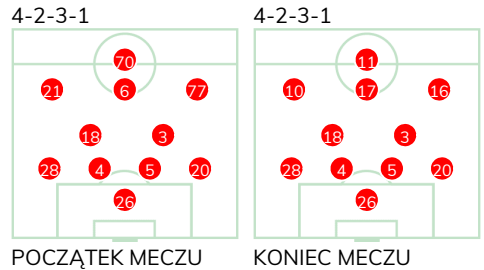
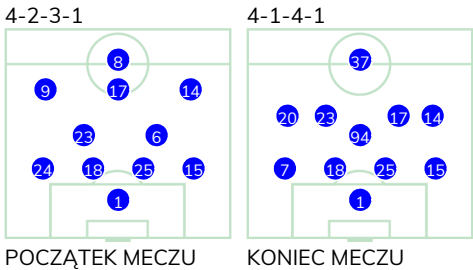
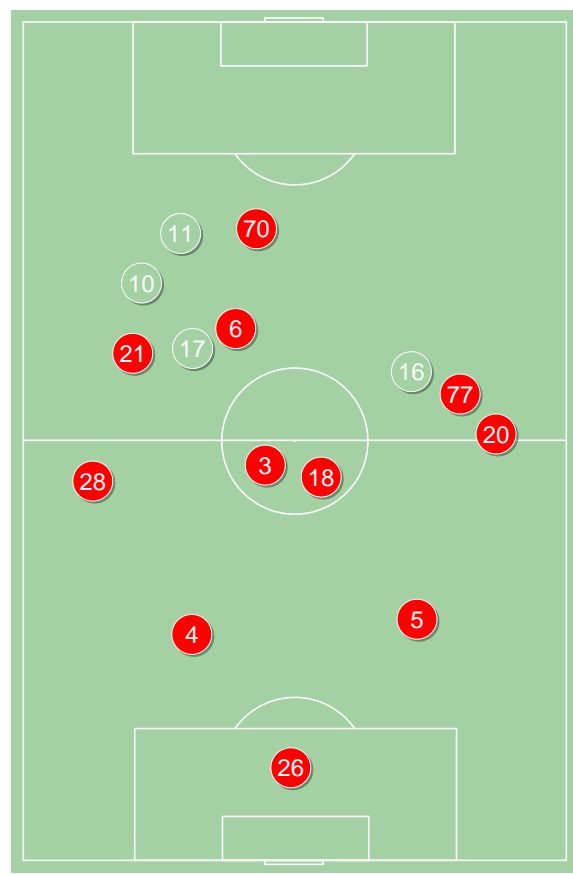
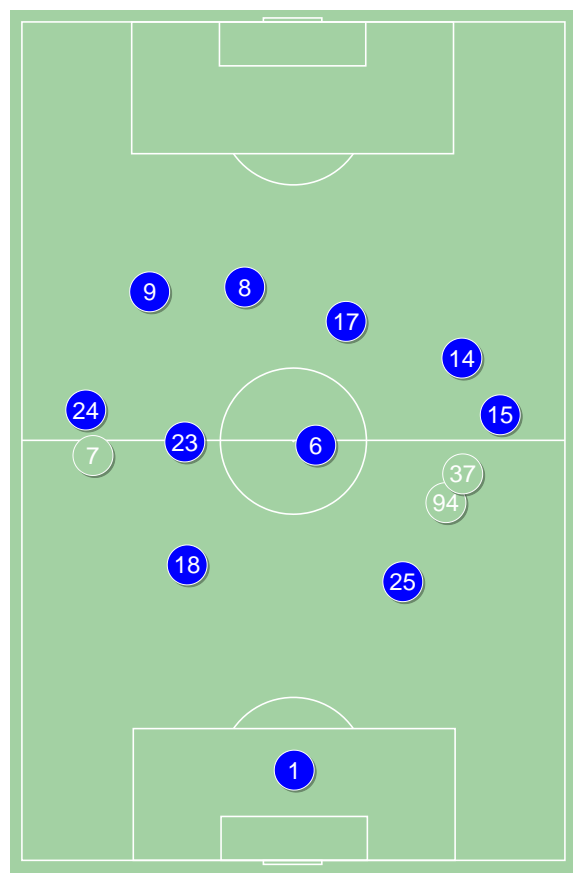
Średnie pozycje piłkarzy

Wisła Płock

1	Kamiński		
24	Angel	■	'83 ▼
18	Uryga		
25	Rzeźniczak	■	
15	Vallo		
23	Lesniak		
6	Rasak		'71 ▼
9	Kocyla		'71 ▼
17	Adamczyk		
14	Szwoch		
8	Tuszyński		'71 ▼
94	Lagator	■	'71 ▲
7	Tomasik		'71 ▲
37	Lewandowski		'71 ▲
20	Susnjara		'83 ▲

Piast Gliwice

26	Plach		
28	Rymaniak	■	
4	Czerwiński		
5	Huk		
20	Konczkowski		
18	Sokołowski		
3	Jodłowiec	■	
21	Gerard Badia	■	'68 ▼
6	Chrapek	⊗	'85 ▼
77	Pyrka		'46 ▼
70	Świerczok		'73 ▼
16	Steczyk	■	'46 ▲
10	Vida		'68 ▲
11	Żyro		'73 ▲
17	Lipski		'85 ▲



Wisła Płock ↑

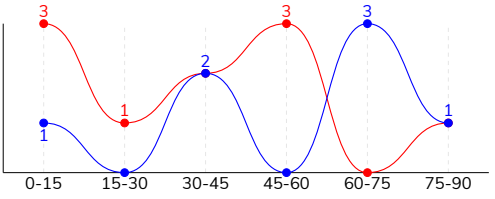
Piast Gliwice ↑

WISŁA PŁOCK 0-1 PIAST GLIWICE

Statystyki drużyn

Główne statystyki

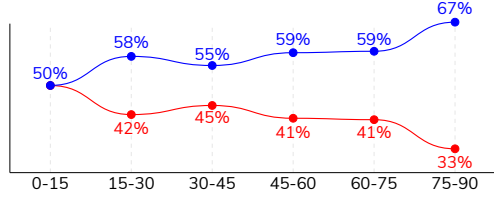
STRZAŁY / CELNE	7 / 2	10 / 2
1. połowa	3 / 1	6 / 1
2. połowa	4 / 1	4 / 1



Strzały niecelne	4	4
Strzały zablokowane	1	3
Strzały z pola karnego / celne	5 / 2	7 / 2
Średni dystans do bramki, m	12.5	15.6
Faule	18	14
Żółte / czerwone kartki	3 / 0	4 / 0
Spalone	2	3
Rzuty różne	6	5

Posiadanie piłki

POSIADANIE PIŁKI	59%	41%
1. połowa	54%	46%
2. połowa	62%	38%



Ataki pozycyjne	76 / 3 3.9%	64 / 5 8%
Kontrataki	13 / 0 0%	16 / 1 6%
Ataki ze stałych fragmentów	8 / 3 38%	11 / 3 27%
Strzały z rzutów wolnych / celne	-	-
Warianty rzutów wolnych	2 / 0 0%	5 / 1 20%
Rzuty różne	6 / 3 50%	5 / 2 40%
Rzuty karne / strzelone	-	-

TOP-3 InStat Index

25 Rzeźniczak	292	4 Czerwiński	296
18 Uryga	287	6 Chrapek	292
14 Szwoch	273	77 Pyrka	282

TOP-3 Strzały / celne

24 Angel	1 / 1 100%	77 Pyrka	3 / 1 33%
18 Uryga	1 / 1 100%	6 Chrapek	2 / 1 50%
6 Rasak	2 / 0 0%	70 Świerczok	2 / 0 0%

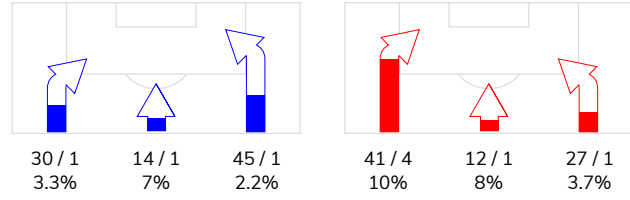
TOP-3 Podania

15 Vallo	80 / 62 78%	4 Czerwiński	40 / 35 88%
25 Rzeźniczak	72 / 62 86%	28 Rymaniak	47 / 33 70%
23 Lesniak	56 / 50 89%	6 Chrapek	38 / 31 82%

Podania

PODANIA / DOKŁADNE	577 / 473 82%	373 / 279 75%
1. połowa	256 / 212 83%	193 / 146 76%
2. połowa	321 / 261 81%	180 / 133 74%
Podanie kluczowe	7 / 3 43%	8 / 5 63%

STRONY ATAKU



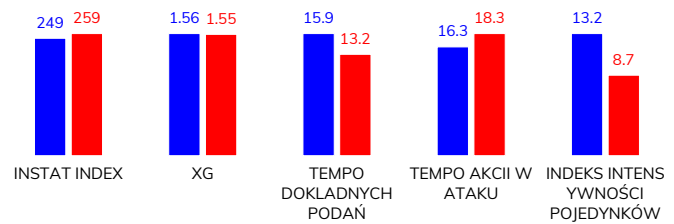
TOP-3 Podania kluczowe

14 Szwoch	2 / 2 100%	28 Rymaniak	2 / 2 100%
23 Lesniak	1 / 1 100%	21 Gerard Badia	3 / 1 33%
17 Adamczyk	3 / 0 0%	5 Huk	1 / 1 100%

Pojedynki

POJEDYNKI	206 / 110 53%	206 / 96 47%
1. połowa	105 / 56 53%	105 / 49 47%
2. połowa	101 / 54 53%	101 / 47 47%
Pojedynki w powietrzu	55 / 31 56%	55 / 24 44%
Pojedynki na ziemi	151 / 79 52%	151 / 72 48%
Dryblingi / udane	24 / 10 42%	34 / 16 47%
Odbiory / udane	43 / 27 63%	29 / 19 66%
Straty / na własnej połowie	83 / 15	80 / 20
Odzyskane piłki / na połowie przeciwnika	55 / 12	60 / 8

Kluczowe indeksy występu



TOP-3 Pojedynki

14 Szwoch	26 / 14 54%	3 Jodłowiec	27 / 15 56%
15 Vallo	26 / 13 50%	28 Rymaniak	24 / 15 63%
8 Tuszyński	27 / 12 44%	20 Konczkowski	15 / 9 60%

TOP-3 Dryblingi

15 Vallo	5 / 3 60%	20 Konczkowski	4 / 3 75%
8 Tuszyński	6 / 2 33%	21 Gerard Badia	4 / 2 50%
94 Lagator	2 / 2 100%	70 Świerczok	4 / 2 50%

WISŁA PŁOCK 0-1 PIAST GLIWICE

Statystyki zawodników

Wisła Płock

	INSTA T INDEX	Minuty na boisku	Bramki / asysty	xG	Strzały / celne	Faule	Faulow any	Spalony	Podania / dokładne	Podanie kluczowe	Podania przyjęte	Pojedynki / wygrane	Pojedynki w powietrzu	Pojedynki na ziemi	Dryblingi / udane	Odbiory / udane	Stracone piłki	Odzyska ne piłki
1 Kamiński	248	'96	-	-	-	-	-	-	23 / 23 100%	-	11	-	-	-	-	-	-	3
24 Angel	235	'83	-	0.14	1 / 1 100%	3	2	-	57 / 49 86%	-	46	23 / 12 52%	10 / 7 70%	13 / 5 38%	2 / 1 50%	4 / 2 50%	5	5
18 Uryga	287	'96	-	0.20	1 / 1 100%	1	1	-	61 / 49 80%	-	47	15 / 12 80%	9 / 8 89%	6 / 4 67%	1 / 0 0%	2 / 2 100%	7	10
25 Rzeźniczak	292	'96	-	-	-	-	2	-	72 / 62 86%	-	49	13 / 11 85%	4 / 3 75%	9 / 8 89%	-	3 / 3 100%	4	8
15 Vallo	258	'96	-	-	-	3	1	-	80 / 62 78%	-	55	26 / 13 50%	3 / 2 67%	23 / 11 48%	5 / 3 60%	8 / 3 38%	12	7
23 Lesniak	237	'96	-	-	-	-	-	-	56 / 50 89%	1 / 1 100%	45	11 / 5 45%	2 / 0 0%	9 / 5 56%	-	4 / 3 75%	2	4
6 Rasak	264	'72	-	0.03	2 / 0 0%	2	1	-	49 / 43 88%	-	38	12 / 7 58%	1 / 0 0%	11 / 7 64%	1 / 0 0%	2 / 2 100%	4	4
9 Kocyla	223	'72	-	-	-	3	-	-	24 / 16 67%	-	19	13 / 7 54%	1 / 0 0%	12 / 7 58%	1 / 0 0%	8 / 4 50%	2	1
17 Adamczyk	244	'96	-	-	-	3	3	-	44 / 35 80%	3 / 0 0%	43	20 / 7 35%	2 / 1 50%	18 / 6 33%	3 / 1 33%	4 / 1 25%	10	4
14 Szwoch	273	'96	-	-	-	2	2	-	55 / 42 76%	2 / 2 100%	50	26 / 14 54%	4 / 2 50%	22 / 12 55%	3 / 1 33%	5 / 5 100%	15	4
8 Tuszyński	210	'72	-	0.21	1 / 0 0%	-	-	2	23 / 18 78%	-	36	27 / 12 44%	11 / 5 45%	16 / 7 44%	6 / 2 33%	-	16	1
94 Lagator	254	'24	-	-	-	1	1	-	10 / 8 80%	-	8	7 / 5 71%	1 / 0 0%	6 / 5 83%	2 / 2 100%	1 / 1 100%	2	2
7 Tomasiak	250	'24	-	-	-	-	-	-	15 / 12 80%	1 / 0 0%	11	3 / 2 67%	2 / 1 50%	1 / 1 100%	-	1 / 1 100%	-	2
37 Lewandowski	208	'24	-	0.61	1 / 0 0%	-	1	-	5 / 2 40%	-	10	7 / 2 29%	3 / 1 33%	4 / 1 25%	-	1 / 0 0%	3	-
20 Susnjara	-	'12	-	0.37	1 / 0 0%	-	-	-	3 / 2 67%	-	5	3 / 1 33%	2 / 1 50%	1 / 0 0%	-	-	1	-

Piast Gliwice

	INSTA T INDEX	Minuty na boisku	Bramki / asysty	xG	Strzały / celne	Faule	Faulow any	Spalony	Podania / dokładne	Podanie kluczowe	Podania przyjęte	Pojedynki / wygrane	Pojedynki w powietrzu	Pojedynki na ziemi	Dryblingi / udane	Odbiory / udane	Stracone piłki	Odzyska ne piłki
26 Plach	279	'96	-	-	-	-	-	-	26 / 17 65%	-	13	-	-	-	-	-	4	6
28 Rymaniak	281	'96	-	-	-	1	1	-	47 / 33 70%	2 / 2 100%	17	24 / 15 63%	7 / 4 57%	17 / 11 65%	2 / 2 100%	3 / 2 67%	6	12
4 Czerwiński	296	'96	-	-	-	-	-	-	40 / 35 88%	-	20	15 / 8 53%	6 / 2 33%	9 / 6 67%	1 / 0 0%	2 / 2 100%	7	11
5 Huk	251	'96	-	-	-	-	1	-	38 / 30 79%	1 / 1 100%	22	12 / 7 58%	8 / 4 50%	4 / 3 75%	-	2 / 2 100%	4	5
20 Konczkowski	244	'96	-	0.03	1 / 0 0%	1	4	-	36 / 25 69%	-	19	15 / 9 60%	1 / 0 0%	14 / 9 64%	4 / 3 75%	2 / 2 100%	8	3
18 Sokołowski	253	'96	-	-	-	-	2	-	26 / 20 77%	1 / 0 0%	18	15 / 9 60%	1 / 1 100%	14 / 8 57%	3 / 2 67%	1 / 1 100%	4	4
3 Jodłowiec	258	'96	-	-	-	2	1	-	38 / 28 74%	-	21	27 / 15 56%	11 / 6 55%	16 / 9 56%	2 / 1 50%	7 / 4 57%	5	11
21 Gerard Badia	266	'69	-	-	-	2	2	2	33 / 22 67%	3 / 1 33%	27	11 / 4 36%	1 / 0 0%	10 / 4 40%	4 / 2 50%	3 / 2 67%	10	4
6 Chrapek	292	'85	1 / 0	0.71	2 / 1 50%	4	3	-	38 / 31 82%	-	44	26 / 6 23%	1 / 0 0%	25 / 6 24%	6 / 1 17%	4 / 2 50%	7	1
77 Pyrka	282	'47	-	0.52	3 / 1 33%	1	1	-	10 / 5 50%	-	16	13 / 7 54%	6 / 3 50%	7 / 4 57%	2 / 2 100%	-	2	-
70 Świerczok	252	'74	0 / 1	0.18	2 / 0 0%	1	1	1	13 / 9 69%	1 / 1 100%	24	14 / 4 29%	2 / 0 0%	12 / 4 33%	4 / 2 50%	-	9	-
16 Steczyk	237	'49	-	0.08	1 / 0 0%	1	-	-	13 / 11 85%	-	13	15 / 6 40%	6 / 3 50%	9 / 3 33%	3 / 1 33%	3 / 1 33%	7	2
10 Vida	223	'27	-	-	-	-	2	-	6 / 4 67%	-	9	9 / 3 33%	2 / 1 50%	7 / 2 29%	2 / 0 0%	2 / 1 50%	3	-
11 Żyro	215	'21	-	-	-	1	-	-	6 / 6 100%	-	13	10 / 3 30%	3 / 0 0%	7 / 3 43%	1 / 0 0%	-	4	1
17 Lipski	-	'10	-	0.03	1 / 0 0%	-	-	-	3 / 3 100%	-	3	-	-	-	-	-	-	-

Terminy

Atak

Posiadanie piłki przez jedną drużynę z przejściem na połowę przeciwnika.

Kontratak

Atak z gry, który rozwija się bezpośrednio po przejęciu piłki od przeciwnika. Kontratak trwa nie więcej niż 30 sekund. Prędkość ruchu do bramki przeciwnika przy tym ataku wynosi nie mniej niż 2,6 m/s.

Atak pozycyjny

Atak z gry lub ze stałych fragmentów (wyrzut z autu, rzut wolny). Pozycyjny atak trwa więcej niż 30 sekund lub prędkość ruchu drużyny do bramki przeciwnika jest mniejsza niż 2,6 m/s.

Atak po rzucie wolnym lub wyrzucie z autu

Atak po rozegraniu rzutu różnego, rzutu wolnego lub wyrzutu z autu, przy którym pierwszym lub drugim zagranieniem jest strzał na bramkę lub dośrodkowanie w pole karne.

Atak po rzucie różnym

Akcje drużyny po rozegraniu rzutu różnego aż do straty piłki lub oddalenia piłki przez drużynę przeciwnika do strefy centralnej.

Strzał

Skierowanie piłki do bramki przeciwnika mającej na celu strzelenie bramki. Rejestrowane są strzały celne (w światło bramki), niecelne (w tym strzały w słupek i w poprzeczkę), a także strzały zablokowane przez przeciwnika.

Podanie kluczowe

Podanie do partnera, który jest w sytuacji bramkowej (1 na 1, pusta bramka itd.); podanie do zawodnika, które stwarza realną szansę na zdobycie bramki; podanie które 'odcina' linię obrony w fazie ataku.

Pojedynek

Wszystkie rodzaje pojedynków na boisku. To sumaryczny wskaźnik, zawierający walkę o niekontrolowaną przez nikogo piłkę, pojedynki w powietrzu, dryblingi, odbiory oraz straty, spowodowane odbiorami przeciwnika.

Pojedynek w powietrzu

Walka o piłkę, która znajduje się powyżej poziomu ramion..

Dryblowanie

Aktywna akcja piłkarza, posiadającego piłkę próba ominięcia przeciwnika z pomocą dryblingu. Przy udanym dryblingu zawodnikowi drużyny przeciwnej rejestruje się nieudane odebranie piłki i na odwrót.

Odbiór

Aktywne działanie zawodnika, usiłującego odebrać piłkę zawodnikowi ją posiadającemu (przeciwnikowi w tej sytuacji zostaje zaliczona strata); przeciwdziałanie dryblowaniu przeciwnika również uznaje się za odbiór.

Drybling

Świadomy ruch zawodnika z piłką (przynajmniej trzy kontakty z piłką)

Nieudane przyjęcie piłki

Strata piłki bez starcia z przeciwnikiem, w wyniku nieudanej akcji..

Odzyskane piłki

Akcja piłkarza (przejęcie, przechwyt, wygrany pojedynek), która powoduje stratę piłki przez przeciwnika z dalszą możliwością prowadzenia szybkiego kontrataku.

Strata piłki

Akcja zawodnika (niedokładne podanie, przegrany pojedynek, itd.), która powoduje stratę piłki przez jego drużynę. Jeśli posiadanie piłki zakończy się faulem przeciwnika lub strzałem w światło bramki, to strata nie rejestruje się.

Tempo akcji w ataku

Liczba akcji konstruktywnych na minutę posiadania piłki.

Tempo dokładnych podań

Liczba dokładnych podań na minutę posiadania piłki

Indeks intensywności pojedynków

liczba pojedynków i przechwytych drużyny broniącej - na minutę posiadania piłki przez przeciwnika

xG

System do oceny jakości strzałów wykonanych przez gracza lub drużynę. Liczbę expected goals oblicza się na podstawie rodzaju strzału i strefy, z której został wykonany.