



PKO Bank Polski
EKSTRAKLASA

KOLEJKA 33 27.06.20		
KONIEC MECZU		
WISŁA PŁOCK	2 0	ŁKS ŁÓDŹ
SHERIDAN 19' TOMASIK 38'		

RAPORT STATYSTYCZNY

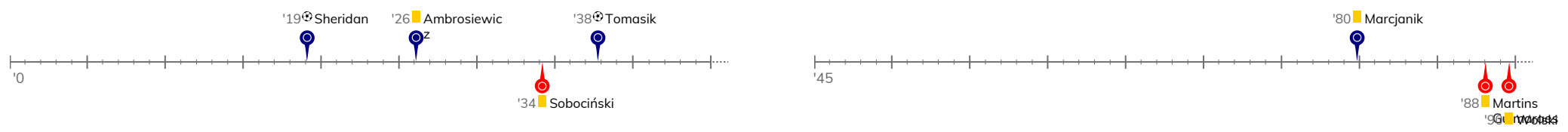


STATS

WISŁA PŁOCK 2-0 ŁKS ŁÓDŹ

Informacje o meczu

Linia czasu



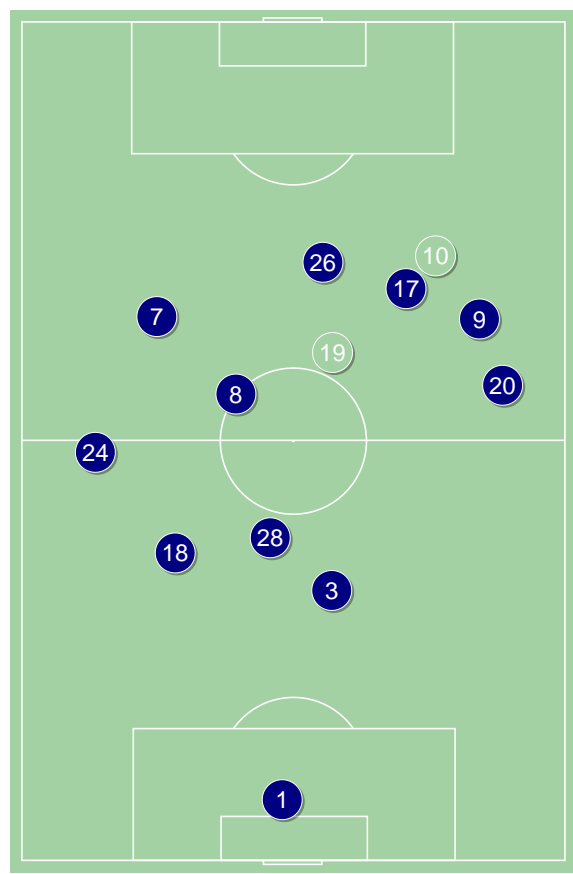
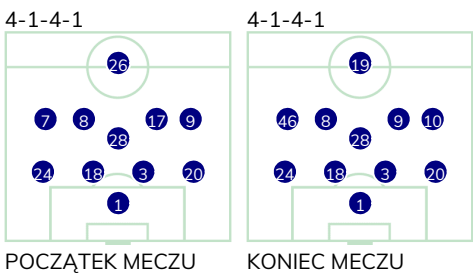
Średnie pozycje piłkarzy

Wisła Płock

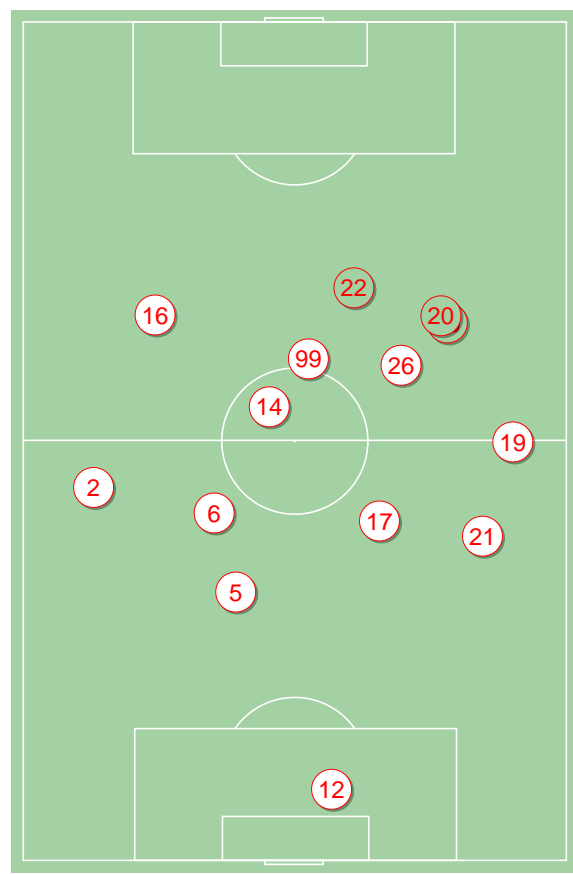
1	Kamiński	
24	Angel	
18	Uryga	
3	Marcjanik	■
20	Stefańczyk	
28	Ambrosiewicz	■
7	Tomasik	⊕
8	Furman	
17	Adamczyk	'67 ▼
9	Szwoch	
26	Sheridan	⊕ '62 ▼
19	Angielski	'62 ▲
10	Merebashvili	'67 ▲
46	Kocyla	'94 ▲

ŁKS Łódź

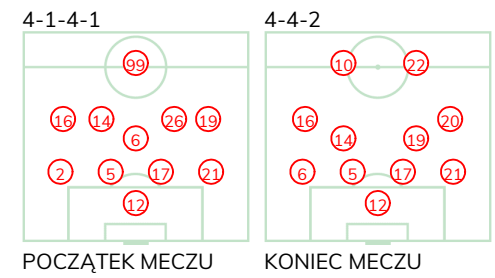
12	Arndt	
2	Sobociński	■ '70 ▼
5	Dąbrowski	
17	Moros Gracia	
21	Grzesik	
6	Wolski	■
16	Ratajczyk	
14	Martins Guimaraes	■
26	Sajdak	'60 ▼
19	Trąbka	
99	Wróbel	'91 ▼
20	Jose Ruiz	'60 ▲
22	Sekulski	'70 ▲
10	Antonio Dominguez	'91 ▲



Wisła Płock ↑



ŁKS Łódź ↑



POCZĄTEK MECZU

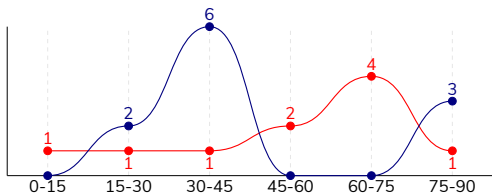
KONIEC MECZU

WISŁA PŁOCK 2-0 ŁKS ŁÓDŹ

Statystyki drużyn

Główne statystyki

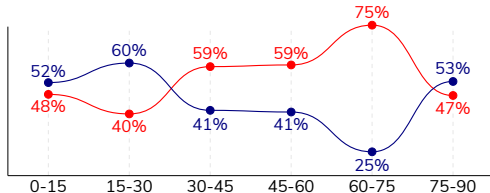
STRZAŁY / CELNE	11 / 6	10 / 4
1. połowa	8 / 4	3 / 1
2. połowa	3 / 2	7 / 3



Strzały niecelne	3	5
Strzały zablokowane	-	1
Strzały z pola karnego / celne	10 / 6	5 / 2
Średni dystans do bramki, m	16.1	20.8
Faule	21	22
Żółte / czerwone kartki	2 / 0	3 / 0
Spalone	1	-
Rzuty różne	7	4

Posiadanie piłki

POSIADANIE PIŁKI	45%	55%
1. połowa	50%	50%
2. połowa	40%	60%

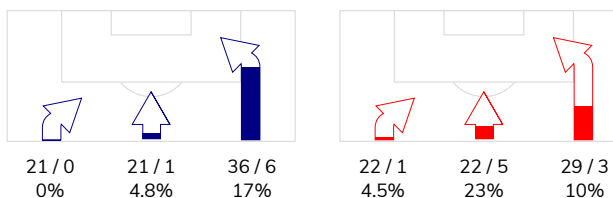


Ataki pozycyjne	61 / 5 8%	61 / 7 11%
Kontrataki	17 / 2 12%	12 / 2 17%
Ataki ze stałych fragmentów	16 / 3 19%	8 / 1 13%
Strzały z rzutów wolnych / celne	-	-
Warianty rzutów wolnych	8 / 1 13%	4 / 1 25%
Rzuty różne	7 / 2 29%	4 / 0 0%
Rzuty karne / strzelone	-	-

Podania

PODANIA / DOKŁADNE	368 / 293 80%	501 / 428 85%
1. połowa	206 / 173 84%	216 / 180 83%
2. połowa	162 / 120 74%	285 / 248 87%
Podanie kluczowe	5 / 2 40%	8 / 5 63%

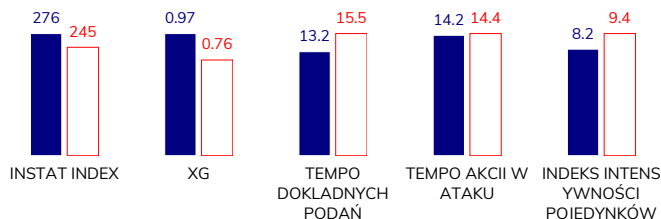
STRONY ATAKU



Pojedynki

POJEDYNKI	167 / 81 49%	167 / 86 51%
1. połowa	78 / 40 51%	78 / 38 49%
2. połowa	89 / 41 46%	89 / 48 54%
Pojedynki w powietrzu	35 / 20 57%	35 / 15 43%
Pojedynki na ziemi	132 / 61 46%	132 / 71 54%
Dryblingi / udane	20 / 10 50%	25 / 17 68%
Odbiory / udane	37 / 20 54%	27 / 17 63%
Straty / na własnej połowie	70 / 15	67 / 21
Odzyskane piłki / na połowie przeciwnika	47 / 11	54 / 8

Kluczowe indeksy występu



TOP-3 InStat Index

3 Marcjaniak	349	14 Martins Guimaraes	293
20 Stefańczyk	315	20 Jose Ruiz	273
1 Kamiński	304	12 Arndt	272

TOP-3 Strzały / celne

26 Sheridan	3 / 3 100%	16 Ratajczyk	2 / 2 100%
18 Uryga	2 / 1 50%	14 Martins Guimaraes	3 / 1 33%
7 Tomasiak	1 / 1 100%	99 Wróbel	2 / 1 50%

TOP-3 Podania

20 Stefańczyk	44 / 36 82%	21 Grzesik	85 / 73 86%
9 Szwoch	50 / 35 70%	5 Dąbrowski	70 / 64 91%
24 Angel	36 / 34 94%	17 Moros Gracia	53 / 48 91%

TOP-3 Podania kluczowe

3 Marcjaniak	2 / 1 50%	19 Trqbka	2 / 2 100%
17 Adamczyk	1 / 1 100%	16 Ratajczyk	1 / 1 100%
9 Szwoch	1 / 0 0%	20 Jose Ruiz	1 / 1 100%

TOP-3 Pojedynki

9 Szwoch	26 / 15 58%	14 Martins Guimaraes	27 / 14 52%
7 Tomasiak	15 / 9 60%	5 Dąbrowski	16 / 13 81%
20 Stefańczyk	14 / 9 64%	2 Sobociński	16 / 10 63%

TOP-3 Dryblingi

10 Merebashvili	5 / 3 60%	20 Jose Ruiz	7 / 6 86%
20 Stefańczyk	4 / 2 50%	14 Martins Guimaraes	4 / 3 75%
9 Szwoch	4 / 2 50%	16 Ratajczyk	6 / 2 33%

WISŁA PŁOCK 2-0 ŁKS ŁÓDŹ

Statystyki zawodników

Wisła Płock

	INSTA T INDEX	Minuty na boisku	Bramki / asysty	xG	Strzały / celne	Faule	Faulow any	Spalony	Podania / dokładne	Podanie kluczowe	Podania przyjęte	Pojedyunki / wygrane	Pojedyunki w powietrzu	Pojedyunki na ziemi	Dryblingi / udane	Odbiory / udane	Stracone piłki	Odzyska ne piłki
1 Kamiński	304	'97	-	-	-	-	-	-	30 / 20 67%	-	15	-	-	-	-	-	7	5
24 Angel	269	'97	-	-	-	2	-	-	36 / 34 94%	-	23	9 / 5 56%	4 / 3 75%	5 / 2 40%	2 / 1 50%	2 / 1 50%	3	6
18 Uryga	292	'97	-	0.36	2 / 1 50%	1	1	-	34 / 29 85%	-	27	12 / 9 75%	4 / 3 75%	8 / 6 75%	-	3 / 2 67%	3	6
3 Marcjanik	349	'97	0 / 1	0.23	3 / 0 0%	1	-	-	31 / 27 87%	2 / 1 50%	28	8 / 7 88%	4 / 4 100%	4 / 3 75%	-	2 / 2 100%	2	5
20 Stefańczyk	315	'97	-	-	-	2	1	-	44 / 36 82%	-	22	14 / 9 64%	1 / 1 100%	13 / 8 62%	4 / 2 50%	2 / 2 100%	7	5
28 Ambrosiewicz	249	'97	-	-	-	2	1	-	35 / 33 94%	-	23	15 / 7 47%	4 / 1 25%	11 / 6 55%	-	4 / 3 75%	2	7
7 Tomasiak	265	'96	1 / 0	0.04	1 / 1 100%	2	5	-	24 / 18 75%	-	23	15 / 9 60%	-	15 / 9 60%	1 / 0 0%	7 / 4 57%	6	-
8 Furman	228	'97	-	0.01	1 / 0 0%	2	-	-	40 / 29 73%	-	21	14 / 3 21%	1 / 1 100%	13 / 2 15%	1 / 0 0%	4 / 0 0%	8	3
17 Adamczyk	256	'70	0 / 1	-	-	5	2	-	21 / 17 81%	1 / 1 100%	21	14 / 5 36%	1 / 1 100%	13 / 4 31%	1 / 1 100%	2 / 1 50%	4	1
9 Szwoch	282	'97	-	-	-	2	4	-	50 / 35 70%	1 / 0 0%	44	26 / 15 58%	3 / 2 67%	23 / 13 57%	4 / 2 50%	8 / 4 50%	8	6
26 Sheridan	283	'64	1 / 0	0.29	3 / 3 100%	1	1	-	10 / 6 60%	1 / 0 0%	20	18 / 4 22%	5 / 2 40%	13 / 2 15%	1 / 0 0%	3 / 1 33%	7	2
19 Angielski	232	'33	-	0.04	1 / 1 100%	-	1	-	9 / 6 67%	-	17	13 / 3 23%	8 / 2 25%	5 / 1 20%	-	-	8	1
10 Merebashvili	263	'27	-	-	-	1	3	1	3 / 3 100%	-	9	8 / 4 50%	-	8 / 4 50%	5 / 3 60%	-	4	-
46 Kocyla	-	'1	-	-	-	-	-	-	1 / 0 0%	-	-	1 / 1 100%	-	1 / 1 100%	1 / 1 100%	-	1	-

ŁKS Łódź

	INSTA T INDEX	Minuty na boisku	Bramki / asysty	xG	Strzały / celne	Faule	Faulow any	Spalony	Podania / dokładne	Podanie kluczowe	Podania przyjęte	Pojedyunki / wygrane	Pojedyunki w powietrzu	Pojedyunki na ziemi	Dryblingi / udane	Odbiory / udane	Stracone piłki	Odzyska ne piłki
12 Arndt	272	'97	-	-	-	-	-	-	24 / 23 96%	-	12	1 / 1 100%	1 / 1 100%	-	-	-	1	8
2 Sobociński	251	'73	-	-	-	2	1	-	55 / 44 80%	-	39	16 / 10 63%	4 / 2 50%	12 / 8 67%	1 / 1 100%	3 / 2 67%	5	5
5 Dąbrowski	252	'97	-	0.21	2 / 0 0%	1	2	-	70 / 64 91%	-	52	16 / 13 81%	5 / 4 80%	11 / 9 82%	-	1 / 0 0%	1	7
17 Moros Gracia	240	'97	-	-	-	1	-	-	53 / 48 91%	1 / 0 0%	48	16 / 9 56%	7 / 4 57%	9 / 5 56%	-	1 / 1 100%	6	8
21 Grzesik	237	'97	-	-	-	3	2	-	85 / 73 86%	-	61	9 / 6 67%	1 / 0 0%	8 / 6 75%	2 / 2 100%	2 / 2 100%	11	10
6 Wolski	226	'97	-	-	-	5	3	-	21 / 18 86%	1 / 0 0%	21	11 / 3 27%	2 / 0 0%	9 / 3 33%	-	3 / 2 67%	4	3
16 Ratajczyk	264	'97	-	0.37	2 / 2 100%	2	2	-	22 / 20 91%	1 / 1 100%	30	20 / 9 45%	-	20 / 9 45%	6 / 2 33%	5 / 4 80%	4	2
14 Martins Guimaraes	293	'97	-	0.05	3 / 1 33%	6	2	-	57 / 47 82%	-	54	27 / 14 52%	3 / 1 33%	24 / 13 54%	4 / 3 75%	9 / 5 56%	14	4
26 Sajdak	216	'62	-	-	-	1	1	-	9 / 8 89%	1 / 0 0%	14	8 / 2 25%	2 / 0 0%	6 / 2 33%	1 / 1 100%	1 / 0 0%	3	1
19 Trąbka	242	'97	-	-	-	1	2	-	52 / 43 83%	2 / 2 100%	44	17 / 7 41%	4 / 1 25%	13 / 6 46%	4 / 2 50%	1 / 1 100%	7	3
99 Wróbel	215	'93	-	0.11	2 / 1 50%	-	3	-	22 / 16 73%	-	24	11 / 5 45%	5 / 2 40%	6 / 3 50%	-	-	6	1
20 Jose Ruiz	273	'35	-	0.02	1 / 0 0%	-	2	-	24 / 17 71%	1 / 1 100%	19	11 / 7 64%	-	11 / 7 64%	7 / 6 86%	-	2	2
22 Sekulski	208	'24	-	-	-	-	1	-	4 / 4 100%	1 / 1 100%	7	2 / 0 0%	1 / 0 0%	1 / 0 0%	-	-	2	-
10 Antonio Dominguez	-	'4	-	-	-	-	-	-	3 / 3 100%	-	3	2 / 0 0%	-	2 / 0 0%	-	1 / 0 0%	1	-



Terminy

Atak

Posiadanie piłki przez jedną drużynę z przejściem na połowę przeciwnika.

Kontratak

Atak z gry, który rozwija się bezpośrednio po przejęciu piłki od przeciwnika. Kontratak trwa nie więcej niż 30 sekund. Prędkość ruchu do bramki przeciwnika przy tym ataku wynosi nie mniej niż 2,6 m/s.

Atak pozycyjny

Atak z gry lub ze stałych fragmentów (wyrzut z autu, rzut wolny). Pozycyjny atak trwa więcej niż 30 sekund lub prędkość ruchu drużyny do bramki przeciwnika jest mniejsza niż 2,6 m/s.

Atak po rzucie wolnym lub wyrzucie z autu

Atak po rozegraniu rzutu różnego, rzutu wolnego lub wyrzutu z autu, przy którym pierwszym lub drugim zagranieniem jest strzał na bramkę lub dośrodkowanie w pole karne.

Atak po rzucie różnym

Akcje drużyny po rozegraniu rzutu różnego aż do straty piłki lub oddalenia piłki przez drużynę przeciwnika do strefy centralnej.

Strzał

Skierowanie piłki do bramki przeciwnika mającej na celu strzelenie bramki. Rejestrowane są strzały celne (w światło bramki), niecelne (w tym strzały w słupek i w poprzeczkę), a także strzały zablokowane przez przeciwnika.

Podanie kluczowe

Podanie do partnera, który jest w sytuacji bramkowej (1 na 1, pusta bramka itd.); podanie do zawodnika, które stwarza realną szansę na zdobycie bramki; podanie które 'odcina' linię obrony w fazie ataku.

Pojedynek

Wszystkie rodzaje pojedynków na boisku. To sumaryczny wskaźnik, zawierający walkę o niekontrolowaną przez nikogo piłkę, pojedynki w powietrzu, dryblingi, odbiory oraz straty, spowodowane odbiorami przeciwnika.

Pojedynek w powietrzu

Walka o piłkę, która znajduje się powyżej poziomu ramion..

Dryblowanie

Aktywna akcja piłkarza, posiadającego piłkę próba ominięcia przeciwnika z pomocą dryblingu. Przy udanym dryblingu zawodnikowi drużyny przeciwnej rejestruje się nieudane odebranie piłki i na odwrót.

Odbiór

Aktywne działanie zawodnika, usiłującego odebrać piłkę zawodnikowi ją posiadającemu (przeciwnikowi w tej sytuacji zostaje zaliczona strata); przeciwdziałanie dryblowaniu przeciwnika również uznaje się za odbiór.

Drybling

Świadomy ruch zawodnika z piłką (przynajmniej trzy kontakty z piłką)

Nieudane przyjęcie piłki

Strata piłki bez starcia z przeciwnikiem, w wyniku nieudanej akcji..

Odzyskane piłki

Akcja piłkarza (przejęcie, przechwyt, wygrany pojedynek), która powoduje stratę piłki przez przeciwnika z dalszą możliwością prowadzenia szybkiego kontrataku.

Strata piłki

Akcja zawodnika (niedokładne podanie, przegrany pojedynek, itd.), która powoduje stratę piłki przez jego drużynę. Jeśli posiadanie piłki zakończy się faulem przeciwnika lub strzałem w światło bramki, to strata nie rejestruje się.

Tempo akcji w ataku

Liczba akcji konstruktywnych na minutę posiadania piłki.

Tempo dokładnych podań

Liczba dokładnych podań na minutę posiadania piłki

Indeks intensywności pojedynków

liczba pojedynków i przechwytych drużyny broniącej - na minutę posiadania piłki przez przeciwnika

xG

System do oceny jakości strzałów wykonanych przez gracza lub drużynę. Liczbę expected goals oblicza się na podstawie rodzaju strzału i strefy, z której został wykonany.