



PKO Bank Polski
EKSTRAKLASA

KOLEJKA 28 30.04.21		
KONIEC MECZU		
WISŁA PŁOCK	1 3	LECHIA GDAŃSK
KOCYLA 74'		FLAVIO PAIXAO 6' KOPACZ 81' CEESAY 90+5'

RAPORT STATYSTYCZNY



STATS

WISŁA PŁOCK 1-3 LECHIA GDAŃSK

Informacje o meczu

Linia czasu



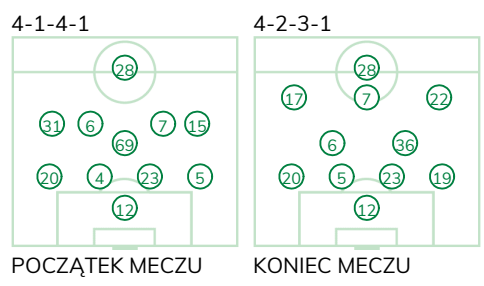
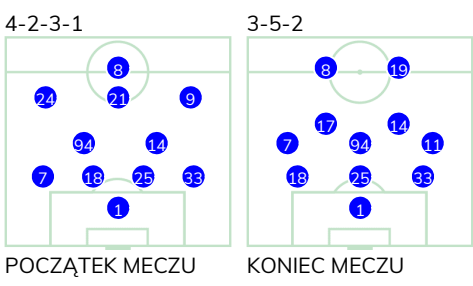
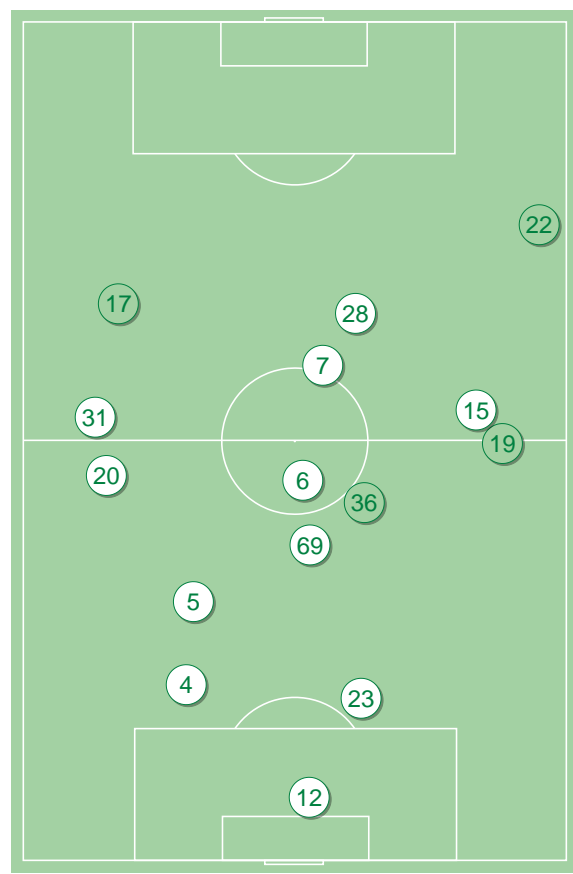
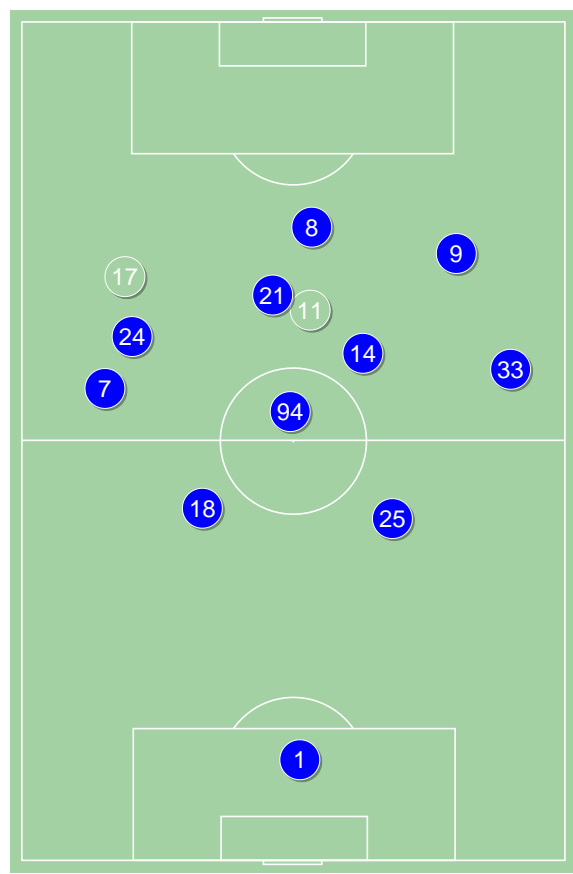
Średnie pozycje piłkarzy

Wisła Płock

1	Kamiński		
7	Tomasik		
18	Uryga		
25	Rzeźniczak		
33	Zbozień		
94	Lagator		
14	Szwoch		
24	Angel	■	'88▼
21	Wolski	■	'81▼
9	Kocyla	⊕	'82▼
8	Tuszyński		
17	Adamczyk		'81▲
11	Pyrdół		'82▲
19	Airam		'88▲

Lechia Gdańsk

12	Kuciak		
20	Conrado		
4	Toberts	■	'46▼
23	Maloca		
5	Kopacz	⊕	
69	Bieganski		'46▼
31	Udovicic		'77▼
6	Kubicki		
7	Gajos		
15	Kenny Saief	■	'68▼
28	Flawio Paixao	⊕	
19	Fila		'46▲
36	Makowski		'46▲
22	Ceesay	⊕	'68▲
17	Żukowski		'77▲



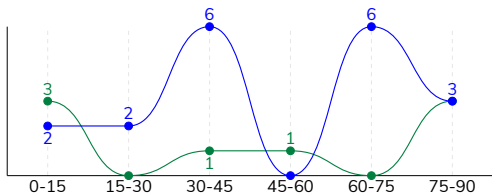
Wisła Płock ↑

Lechia Gdańsk ↑

WISŁA PŁOCK 1-3 LECHIA GDAŃSK

Główne statystyki

STRZAŁY / CELNE	19 / 10	8 / 4
1. połowa	10 / 5	4 / 2
2. połowa	9 / 5	4 / 2



Strzały niecelne	2	3
Strzały zablokowane	5	1
Strzały z pola karnego / celne	14 / 7	6 / 3
Średni dystans do bramki, m	13.5	12.5
Faule	12	19
Żółte / czerwone kartki	2 / 0	2 / 0
Spalone	2	2
Rzuty różne	9	9

Podania

PODANIA / DOKŁADNE	491 / 399 81%	326 / 231 71%
1. połowa	244 / 198 81%	137 / 90 66%
2. połowa	247 / 201 81%	189 / 141 75%
Podanie kluczowe	8 / 5 63%	9 / 6 67%

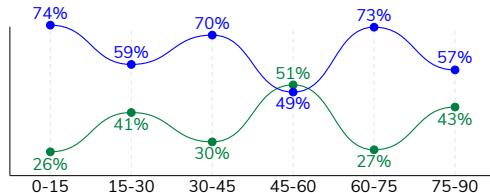
Pojedyнки

POJEDYŃKI	194 / 102 53%	194 / 92 47%
1. połowa	86 / 46 53%	86 / 40 47%
2. połowa	108 / 56 52%	108 / 52 48%
Pojedyнки w powietrzu	63 / 37 59%	63 / 26 41%
Pojedyнки na ziemi	131 / 65 50%	131 / 66 50%
Dryblingi / udane	22 / 11 50%	22 / 13 59%
Odbiory / udane	28 / 15 54%	33 / 22 67%
Straty / na własnej połowie	65 / 9	73 / 20
Odzyskane piłki / na połowie przeciwnika	49 / 9	48 / 3

Posiadanie piłki

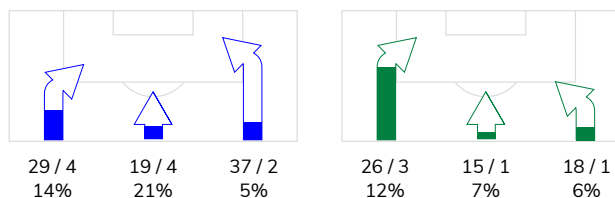
Statystyki drużyny

POSIADANIE PIŁKI	63%	37%
1. połowa	68%	32%
2. połowa	59%	41%

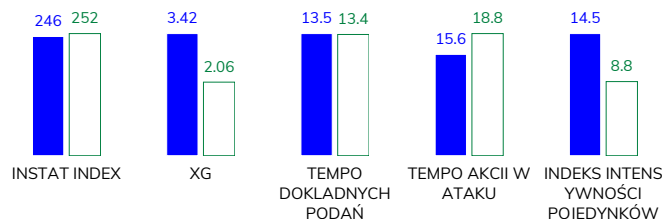


Ataki pozycyjne	75 / 9 12%	46 / 1 2.2%
Kontrataki	10 / 1 10%	13 / 4 31%
Ataki ze stałych fragmentów	28 / 6 21%	11 / 3 27%
Strzały z rzutów wolnych / celne	-	-
Warianty rzutów wolnych	6 / 1 17%	1 / 0 0%
Rzuty różne	9 / 1 11%	9 / 2 22%
Rzuty karne / strzelone	1	1

STRONY ATAKU



Kluczowe indeksy występu



TOP-3 InStat Index



18 Uryga
21 Wolski
24 Angel

309
263
262



12 Kuciak
20 Conrado
7 Gajos

325
262
262

TOP-3 Strzały / celne



14 Szwoch
18 Uryga
94 Lagator

4 / 2 50%
3 / 2 67%
2 / 2 100%



28 Flavio Paixao
5 Kopacz
22 Ceesay

4 / 2 50%
1 / 1 100%
1 / 1 100%

TOP-3 Podania



25 Rzeźniczak
7 Tomasik
33 Zbożień

64 / 56 88%
59 / 51 86%
65 / 50 77%



20 Conrado
6 Kubicki
31 Udovicic

45 / 30 67%
32 / 26 81%
39 / 23 59%

TOP-3 Podania kluczowe



14 Szwoch
7 Tomasik
18 Uryga

3 / 2 67%
1 / 1 100%
1 / 1 100%



31 Udovicic
7 Gajos
6 Kubicki

5 / 3 60%
2 / 1 50%
1 / 1 100%

TOP-3 Pojedynki



8 Tuszyński
18 Uryga
94 Lagator

40 / 15 38%
19 / 15 79%
25 / 13 52%



20 Conrado
23 Maloca
6 Kubicki

27 / 16 59%
12 / 10 83%
20 / 9 45%

TOP-3 Dryblingi



14 Szwoch
24 Angel
21 Wolski

4 / 3 75%
6 / 2 33%
2 / 2 100%



20 Conrado
17 Żukowski
15 Kenny Saief

6 / 4 67%
5 / 3 60%
4 / 2 50%

WISŁA PŁOCK 1-3 LECHIA GDAŃSK

Statystyki zawodników

Wisła Płock

	INSTA T INDEX	Minuty na boisku	Bramki / asysty	xG	Strzały / celne	Faule	Faulow any	Spalon e	Podania / dokładne	Podanie kluczowe	Podania przyjęte	Pojedynki / wygrane	Pojedynki w powietrzu	Pojedynki na ziemi	Dryblingi / udane	Odbiory / udane	Stracone piłki	Odzyska ne piłki
1 Kamiński	217	'99	-	-	-	-	-	-	22 / 22 100%	-	12	-	-	-	-	-	-	6
7 Tomasiak	247	'99	-	0.03	1 / 0 0%	1	2	-	59 / 51 86%	1 / 1 100%	41	14 / 9 64%	5 / 4 80%	9 / 5 56%	1 / 0 0%	6 / 3 50%	4	3
18 Uryga	309	'99	-	0.78	3 / 2 67%	1	1	-	57 / 50 88%	1 / 1 100%	41	19 / 15 79%	10 / 7 70%	9 / 8 89%	-	2 / 2 100%	2	4
25 Rzeźniczak	211	'99	-	0.11	1 / 1 100%	2	-	-	64 / 56 88%	-	45	7 / 3 43%	2 / 1 50%	5 / 2 40%	1 / 1 100%	2 / 0 0%	3	12
33 Zbozień	260	'99	-	0.15	1 / 1 100%	-	-	-	65 / 50 77%	-	33	21 / 11 52%	9 / 6 67%	12 / 5 42%	2 / 0 0%	5 / 3 60%	11	5
94 Lagator	237	'99	-	0.56	2 / 2 100%	2	1	-	44 / 36 82%	-	27	25 / 13 52%	8 / 4 50%	17 / 9 53%	-	4 / 2 50%	7	9
14 Szwoch	253	'99	-	0.94	4 / 2 50%	-	3	-	50 / 38 76%	3 / 2 67%	42	11 / 4 36%	1 / 0 0%	10 / 4 40%	4 / 3 75%	2 / 1 50%	7	2
24 Angel	262	'90	-	-	-	3	1	-	28 / 25 89%	1 / 1 100%	24	17 / 8 47%	3 / 2 67%	14 / 6 43%	6 / 2 33%	1 / 0 0%	6	3
21 Wolski	263	'83	-	-	-	1	5	-	35 / 27 77%	-	36	14 / 12 86%	2 / 2 100%	12 / 10 83%	2 / 2 100%	1 / 1 100%	8	-
9 Kocyla	255	'85	1 / 0	0.46	3 / 1 33%	-	2	-	18 / 9 50%	1 / 0 0%	23	19 / 8 42%	4 / 3 75%	15 / 5 33%	2 / 1 50%	2 / 1 50%	5	3
8 Tuszyński	237	'99	-	0.32	3 / 0 0%	2	4	-	34 / 24 71%	1 / 0 0%	60	40 / 15 38%	15 / 5 33%	25 / 10 40%	3 / 1 33%	2 / 2 100%	7	1
17 Adamczyk	234	'15	-	-	-	-	-	-	8 / 7 88%	-	6	2 / 1 50%	-	2 / 1 50%	1 / 1 100%	-	1	-
11 Pyrdół	215	'13	-	0.07	1 / 1 100%	-	-	1	5 / 3 60%	-	6	3 / 2 67%	2 / 2 100%	1 / 0 0%	-	1 / 0 0%	2	1
19 Airam	-	'8	-	-	-	-	-	1	2 / 1 50%	-	3	2 / 1 50%	2 / 1 50%	-	-	-	2	-

Lechia Gdańsk

	INSTA T INDEX	Minuty na boisku	Bramki / asysty	xG	Strzały / celne	Faule	Faulow any	Spalon e	Podania / dokładne	Podanie kluczowe	Podania przyjęte	Pojedynki / wygrane	Pojedynki w powietrzu	Pojedynki na ziemi	Dryblingi / udane	Odbiory / udane	Stracone piłki	Odzyska ne piłki
12 Kuciak	325	'99	-	-	-	-	-	-	30 / 21 70%	-	8	-	-	-	-	-	5	5
20 Conrado	262	'99	-	-	-	2	2	-	45 / 30 67%	-	32	27 / 16 59%	6 / 2 33%	21 / 14 67%	6 / 4 67%	4 / 3 75%	15	6
4 Toberts	215	'48	-	-	-	2	-	-	6 / 4 67%	-	3	3 / 2 67%	1 / 1 100%	2 / 1 50%	-	1 / 1 100%	2	2
23 Maloca	256	'99	-	-	-	2	-	-	22 / 17 77%	-	6	12 / 10 83%	8 / 7 88%	4 / 3 75%	-	1 / 1 100%	1	8
5 Kopacz	254	'99	1 / 0	0.49	1 / 1 100%	-	-	-	29 / 20 69%	-	16	15 / 5 33%	7 / 1 14%	8 / 4 50%	-	2 / 2 100%	2	8
69 Bieganski	224	'48	-	-	-	4	-	-	11 / 10 91%	-	7	15 / 6 40%	2 / 1 50%	13 / 5 38%	-	6 / 3 50%	2	4
31 Udovicic	262	'79	-	-	-	-	1	-	39 / 23 59%	5 / 3 60%	25	10 / 6 60%	3 / 2 67%	7 / 4 57%	-	4 / 3 75%	11	5
6 Kubicki	248	'99	-	-	-	3	2	-	32 / 26 81%	1 / 1 100%	23	20 / 9 45%	7 / 2 29%	13 / 7 54%	3 / 2 67%	5 / 2 40%	-	4
7 Gajos	262	'99	0 / 1	-	-	-	2	-	29 / 18 62%	2 / 1 50%	26	18 / 9 50%	6 / 1 17%	12 / 8 67%	2 / 1 50%	3 / 3 100%	8	-
15 Kenny Saief	234	'70	-	0.42	2 / 0 0%	2	1	-	26 / 20 77%	-	23	16 / 5 31%	2 / 0 0%	14 / 5 36%	4 / 2 50%	3 / 2 67%	5	1
28 Flavio Paixao	252	'99	1 / 0	1.08	4 / 2 50%	1	2	2	11 / 8 73%	-	23	23 / 7 30%	12 / 5 42%	11 / 2 18%	-	1 / 0 0%	12	1
19 Fila	242	'50	-	-	-	3	2	-	21 / 17 81%	-	11	13 / 7 54%	2 / 2 100%	11 / 5 45%	2 / 1 50%	2 / 1 50%	2	2
36 Makowski	240	'50	-	-	-	-	-	-	17 / 12 71%	-	12	6 / 3 50%	2 / 1 50%	4 / 2 50%	-	-	1	1
22 Ceasay	260	'28	1 / 0	0.07	1 / 1 100%	-	-	-	3 / 1 33%	-	6	4 / 2 50%	1 / 0 0%	3 / 2 67%	-	1 / 1 100%	2	-
17 Żukowski	251	'19	-	-	-	-	-	-	5 / 4 80%	1 / 1 100%	10	12 / 5 42%	4 / 1 25%	8 / 4 50%	5 / 3 60%	-	5	1



Terminy

Atak

Posiadanie piłki przez jedną drużynę z przejściem na połowę przeciwnika.

Kontratak

Atak z gry, który rozwija się bezpośrednio po przejęciu piłki od przeciwnika. Kontratak trwa nie więcej niż 30 sekund. Prędkość ruchu do bramki przeciwnika przy tym ataku wynosi nie mniej niż 2,6 m/s.

Atak pozycyjny

Atak z gry lub ze stałych fragmentów (wyrzut z autu, rzut wolny). Pozycyjny atak trwa więcej niż 30 sekund lub prędkość ruchu drużyny do bramki przeciwnika jest mniejsza niż 2,6 m/s.

Atak po rzucie wolnym lub wyrzucie z autu

Atak po rozegraniu rzutu różnego, rzutu wolnego lub wyrzutu z autu, przy którym pierwszym lub drugim zagranieniem jest strzał na bramkę lub dośrodkowanie w pole karne.

Atak po rzucie różnym

Akcje drużyny po rozegraniu rzutu różnego aż do straty piłki lub oddalenia piłki przez drużynę przeciwnika do strefy centralnej.

Strzał

Skierowanie piłki do bramki przeciwnika mającej na celu strzelenie bramki. Rejestrowane są strzały celne (w światło bramki), niecelne (w tym strzały w słupek i w poprzeczkę), a także strzały zablokowane przez przeciwnika.

Podanie kluczowe

Podanie do partnera, który jest w sytuacji bramkowej (1 na 1, pusta bramka itd.); podanie do zawodnika, które stwarza realną szansę na zdobycie bramki; podanie które 'odcina' linię obrony w fazie ataku.

Pojedyunki

Wszystkie rodzaje pojedynków na boisku. To sumaryczny wskaźnik, zawierający walkę o niekontrolowaną przez nikogo piłkę, pojedynki w powietrzu, dryblingi, odbiory oraz straty, spowodowane odbiorami przeciwnika.

Pojedynek w powietrzu

Walka o piłkę, która znajduje się powyżej poziomu ramion..

Dryblowanie

Aktywna akcja piłkarza, posiadającego piłkę próba ominięcia przeciwnika z pomocą dryblingu. Przy udanym dryblingu zawodnikowi drużyny przeciwnej rejestruje się nieudane odebranie piłki i na odwrót.

Odbiór

Aktywne działanie zawodnika, usiłującego odebrać piłkę zawodnikowi ją posiadającemu (przeciwnikowi w tej sytuacji zostaje zaliczona strata); przeciwdziałanie dryblowaniu przeciwnika również uznaje się za odbiór.

Drybling

Świadomy ruch zawodnika z piłką (przynajmniej trzy kontakty z piłką)

Nieudane przyjęcie piłki

Strata piłki bez starcia z przeciwnikiem, w wyniku nieudanej akcji..

Odzyskane piłki

Akcja piłkarza (przejęcie, przechwyt, wygrany pojedynek), która powoduje stratę piłki przez przeciwnika z dalszą możliwością prowadzenia szybkiego kontrataku.

Strata piłki

Akcja zawodnika (niedokładne podanie, przegrany pojedynek, itd.), która powoduje stratę piłki przez jego drużynę. Jeśli posiadanie piłki zakończy się faulem przeciwnika lub strzałem w światło bramki, to strata nie rejestruje się.

Tempo akcji w ataku

Liczba akcji konstruktywnych na minutę posiadania piłki.

Tempo dokładnych podań

Liczba dokładnych podań na minutę posiadania piłki

Indeks intensywności pojedynków

liczba pojedynków i przechwytych drużyny broniącej - na minutę posiadania piłki przez przeciwnika

xG

Oczekiwana liczba bramek zawodnika lub drużyny w meczu, nie licząc rzutów karnych. Liczbę expected goals oblicza się na podstawie rodzaju strzału i strefy, z której został wykonany.