



PKO Bank Polski
EKSTRAKLASA

KOLEJKA 36 14.07.20		
KONIEC MECZU		
WISŁA PŁOCK	3 1	KORONA KIELCE
ANGEL 31' KOCYLA 41'44'		SZELAGOWSKI 2'

RAPORT STATYSTYCZNY

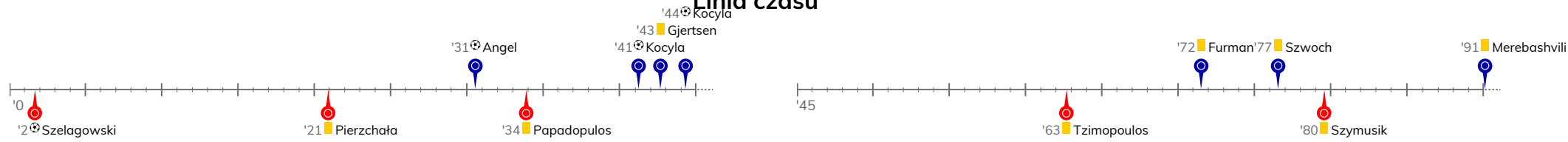


STATS

WISŁA PŁOCK 3-1 KORONA KIELCE

Informacje o meczu

Linia czasu



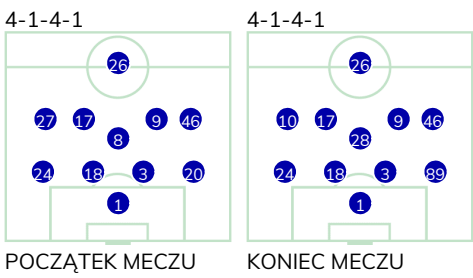
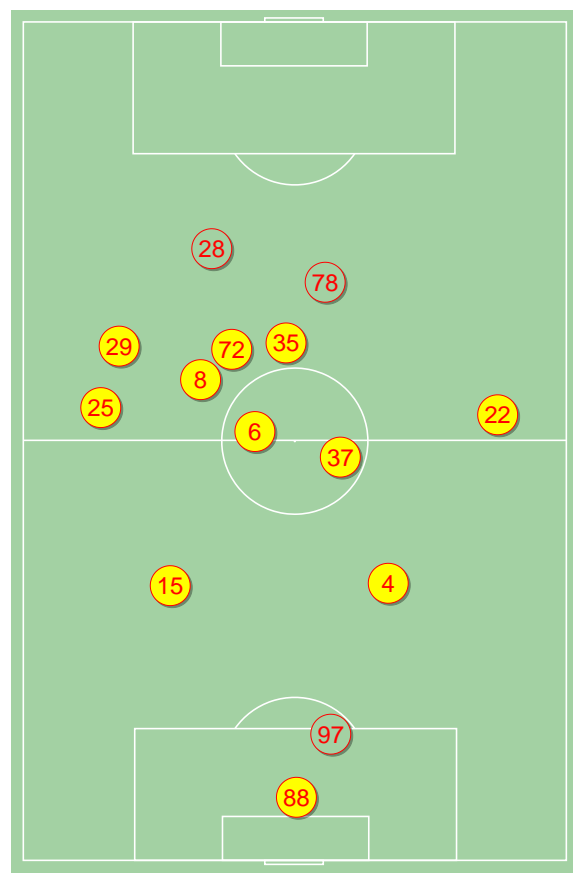
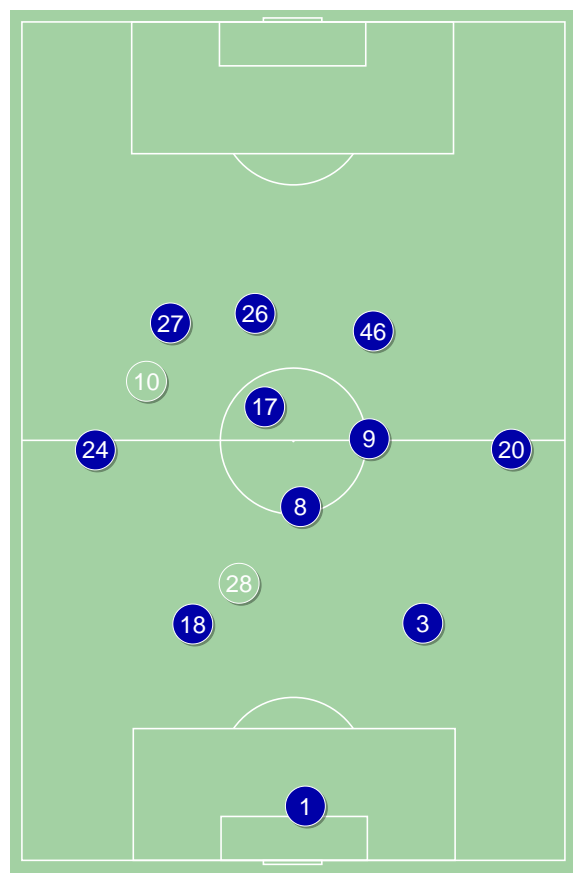
Średnie pozycje piłkarzy

Wisła Płock

1	Kamiński	
24	Angel	⊕
18	Uryga	
3	Marcjanik	
20	Stefańczyk	'73 ▼
8	Furman	'73 ▼
27	Gjertsen	'86 ▼
17	Adamczyk	
9	Szwoch	
46	Kocyla	⊕⊕
26	Sheridan	
89	Pawlak	'73 ▲
28	Ambrosiewicz	'73 ▲
10	Merebashvili	'86 ▲

Korona Kielce

88	Kozioł	'71 ▼
25	Szymusik	
15	Pierzchała	
4	Tzimopoulos	
22	Spychała	
6	Gnjatic	
37	Kaczmarek	
29	Lisowski	'60 ▼
8	Radin	'74 ▼
35	Szelagowski	⊕
72	Papadopoulos	
78	Górski	'60 ▲
97	Osobinski	'71 ▲
28	Sowinski	'74 ▲



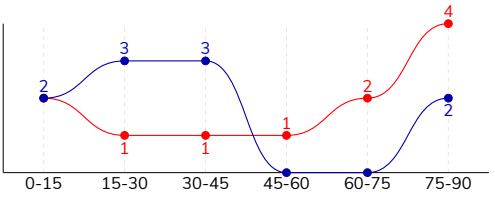
Wisła Płock ↑

Korona Kielce ↑

WISŁA PŁOCK 3-1 KORONA KIELCE

Główne statystyki

STRZAŁY / CELNE	10 / 4	11 / 3
1. połowa	8 / 3	4 / 3
2. połowa	2 / 1	7 / 0



Strzały niecelne	5	7
Strzały zablokowane	1	1
Strzały z pola karnego / celne	8 / 4	6 / 2
Średni dystans do bramki, m	14.1	18.1
Faule	19	17
Żółte / czerwone kartki	4 / 0	4 / 0
Spalone	2	-
Rzuty różne	2	3

Podania

PODANIA / DOKŁADNE	520 / 442 85%	354 / 281 79%
1. połowa	283 / 244 86%	150 / 114 76%
2. połowa	237 / 198 84%	204 / 167 82%
Podanie kluczowe	11 / 6 55%	6 / 4 67%

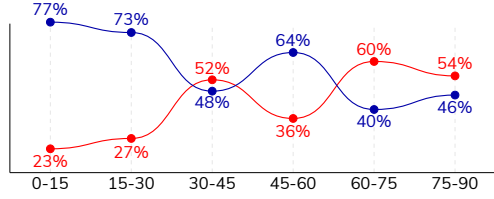
Pojedynki

POJEDYNKI	164 / 88 54%	164 / 76 46%
1. połowa	79 / 49 62%	79 / 30 38%
2. połowa	85 / 39 46%	85 / 46 54%
Pojedynki w powietrzu	44 / 24 55%	44 / 20 45%
Pojedynki na ziemi	120 / 64 53%	120 / 56 47%
Dryblingi / udane	28 / 13 46%	44 / 23 52%
Odbiory / udane	52 / 29 56%	33 / 20 61%
Straty / na własnej połowie	66 / 12	61 / 11
Odzyskane piłki / na połowie przeciwnika	45 / 7	49 / 8

Posiadanie piłki

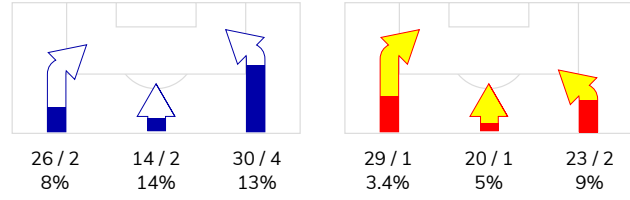
Statystyki drużyn

POSIADANIE PIŁKI	59%	41%
1. połowa	66%	34%
2. połowa	51%	49%

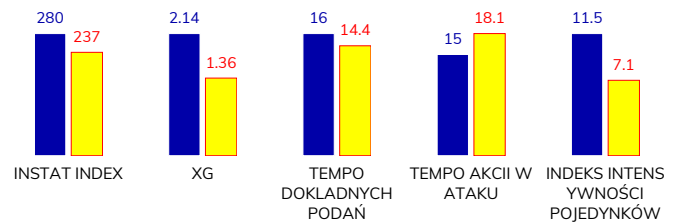


Ataki pozycyjne	59 / 7 12%	55 / 4 7%
Kontrataki	11 / 1 9%	17 / 0 0%
Ataki ze stałych fragmentów	6 / 2 33%	12 / 6 50%
Strzały z rzutów wolnych / celne	-	2 / 0 0%
Warianty rzutów wolnych	4 / 2 50%	5 / 1 20%
Rzuty różne	2 / 0 0%	3 / 2 67%
Rzuty karne / strzelone	-	-

STRONY ATAKU



Kluczowe indeksy występu



TOP-3 InStat Index

46 Kocyla	330	8 Radin	298
24 Angel	320	35 Szelagowski	273
9 Szwoch	299	97 Osobinski	256

TOP-3 Strzały / celne

46 Kocyla	2 / 2 100%	25 Szymusik	3 / 1 33%
24 Angel	3 / 1 33%	35 Szelagowski	3 / 1 33%
26 Sheridan	2 / 1 50%	72 Papadopoulos	2 / 1 50%

TOP-3 Podania

8 Furman	64 / 56 88%	6 Gnjatich	45 / 41 91%
20 Stefańczyk	67 / 55 82%	25 Szymusik	45 / 38 84%
18 Uryga	54 / 51 94%	15 Pierzchała	38 / 30 79%

TOP-3 Podania kluczowe

17 Adamczyk	2 / 2 100%	8 Radin	2 / 2 100%
46 Kocyla	2 / 2 100%	25 Szymusik	1 / 1 100%
26 Sheridan	2 / 1 50%	35 Szelagowski	1 / 1 100%

TOP-3 Pojedynki

9 Szwoch	21 / 14 67%	25 Szymusik	21 / 11 52%
17 Adamczyk	22 / 12 55%	37 Kaczmarek	22 / 9 41%
46 Kocyla	26 / 10 38%	72 Papadopoulos	15 / 8 53%

TOP-3 Dryblingi

17 Adamczyk	8 / 6 75%	8 Radin	7 / 7 100%
24 Angel	3 / 2 67%	35 Szelagowski	8 / 4 50%
27 Gjertsen	2 / 2 100%	28 Sowinski	6 / 4 67%

WISŁA PŁOCK 3-1 KORONA KIELCE

Statystyki zawodników

Wisła Płock

	INSTA T INDEX	Minuty na boisku	Bramki / asysty	xG	Strzały / celne	Faule	Faulow any	Spalony	Podania / dokładne	Podanie kluczowe	Podania przyjęte	Pojedyunki / wygrane	Pojedyunki w powietrzu	Pojedyunki na ziemi	Dryblingi / udane	Odbiory / udane	Stracone piłki	Odzyska ne piłki
1 Kamiński	272	'94	-	-	-	-	-	-	44 / 37 84%	-	30	-	-	-	-	-	4	4
24 Angel	320	'94	1 / 0	0.46	3 / 1 33%	2	-	-	52 / 43 83%	1 / 0 0%	42	17 / 10 59%	6 / 5 83%	11 / 5 45%	3 / 2 67%	2 / 1 50%	11	8
18 Uryga	279	'94	-	-	-	-	-	-	54 / 51 94%	-	44	9 / 7 78%	6 / 4 67%	3 / 3 100%	1 / 1 100%	1 / 1 100%	2	6
3 Marcjanik	287	'94	-	-	-	1	1	1	51 / 44 86%	-	42	9 / 6 67%	2 / 2 100%	7 / 4 57%	-	4 / 3 75%	2	4
20 Stefańczyk	261	'73	-	-	-	1	-	-	67 / 55 82%	-	41	6 / 5 83%	-	6 / 5 83%	2 / 1 50%	3 / 3 100%	4	2
8 Furman	273	'73	-	-	-	4	1	-	64 / 56 88%	3 / 0 0%	45	15 / 6 40%	6 / 1 17%	9 / 5 56%	1 / 1 100%	4 / 1 25%	3	4
27 Gjertsen	276	'86	0 / 1	0.06	1 / 0 0%	3	2	-	27 / 21 78%	1 / 1 100%	32	15 / 8 53%	4 / 0 0%	11 / 8 73%	2 / 2 100%	7 / 4 57%	11	1
17 Adamczyk	283	'94	-	-	-	1	3	1	49 / 44 90%	2 / 2 100%	46	22 / 12 55%	2 / 1 50%	20 / 11 55%	8 / 6 75%	7 / 4 57%	5	1
9 Szwoch	299	'94	-	0.22	1 / 0 0%	2	1	-	50 / 43 86%	-	39	21 / 14 67%	4 / 3 75%	17 / 11 65%	4 / 0 0%	9 / 7 78%	5	9
46 Kocyla	330	'94	2 / 0	1.07	2 / 2 100%	3	5	-	22 / 16 73%	2 / 2 100%	36	26 / 10 38%	8 / 6 75%	18 / 4 22%	5 / 0 0%	6 / 2 33%	9	2
26 Sheridan	274	'94	-	0.31	2 / 1 50%	-	3	-	27 / 23 85%	2 / 1 50%	36	12 / 5 42%	6 / 2 33%	6 / 3 50%	1 / 0 0%	-	7	-
89 Pawlak	228	'21	-	-	-	1	-	-	3 / 2 67%	-	1	6 / 1 17%	-	6 / 1 17%	1 / 0 0%	5 / 1 20%	2	2
28 Ambrosiewicz	256	'21	-	-	-	-	-	-	8 / 6 75%	-	5	6 / 4 67%	-	6 / 4 67%	-	4 / 2 50%	1	2
10 Merebashvili	-	'8	-	0.02	1 / 0 0%	1	-	-	2 / 1 50%	-	3	-	-	-	-	-	-	-

Korona Kielce

	INSTA T INDEX	Minuty na boisku	Bramki / asysty	xG	Strzały / celne	Faule	Faulow any	Spalony	Podania / dokładne	Podanie kluczowe	Podania przyjęte	Pojedyunki / wygrane	Pojedyunki w powietrzu	Pojedyunki na ziemi	Dryblingi / udane	Odbiory / udane	Stracone piłki	Odzyska ne piłki
88 Kozioł	188	'71	-	-	-	-	-	-	16 / 14 88%	-	3	1 / 0 0%	-	1 / 0 0%	-	1 / 0 0%	2	4
25 Szymusik	248	'94	-	0.30	3 / 1 33%	3	3	-	45 / 38 84%	1 / 1 100%	22	21 / 11 52%	7 / 2 29%	14 / 9 64%	4 / 2 50%	4 / 4 100%	4	6
15 Pierzchała	244	'94	-	0.20	1 / 0 0%	2	-	-	38 / 30 79%	-	30	6 / 4 67%	4 / 2 50%	2 / 2 100%	-	1 / 1 100%	6	9
4 Tzimopoulos	254	'94	-	-	-	2	-	-	36 / 30 83%	-	28	6 / 4 67%	3 / 3 100%	3 / 1 33%	-	-	4	8
22 Spychała	201	'94	-	0.01	1 / 0 0%	1	1	-	37 / 27 73%	-	25	15 / 5 33%	6 / 3 50%	9 / 2 22%	2 / 0 0%	4 / 1 25%	6	6
6 Gnjatc	240	'94	-	-	-	2	-	-	45 / 41 91%	-	34	16 / 6 38%	4 / 2 50%	12 / 4 33%	1 / 1 100%	6 / 2 33%	3	2
37 Kaczmarek	195	'94	-	-	-	-	-	-	26 / 18 69%	1 / 0 0%	18	22 / 9 41%	2 / 1 50%	20 / 8 40%	7 / 2 29%	5 / 3 60%	8	5
29 Lisowski	227	'60	-	-	-	1	-	-	15 / 10 67%	-	14	15 / 6 40%	1 / 0 0%	14 / 6 43%	4 / 1 25%	6 / 4 67%	3	4
8 Radin	298	'74	-	0.05	1 / 0 0%	1	4	-	31 / 25 81%	2 / 2 100%	30	12 / 8 67%	2 / 0 0%	10 / 8 80%	7 / 7 100%	2 / 1 50%	6	-
35 Szelągowski	273	'94	1 / 0	0.41	3 / 1 33%	2	5	-	26 / 22 85%	1 / 1 100%	30	17 / 6 35%	4 / 1 25%	13 / 5 38%	8 / 4 50%	1 / 1 100%	6	1
72 Papadopoulos	240	'94	-	0.39	2 / 1 50%	3	2	-	21 / 13 62%	1 / 0 0%	27	15 / 8 53%	8 / 6 75%	7 / 2 29%	1 / 0 0%	-	7	-
78 Górski	226	'34	-	-	-	-	2	-	5 / 4 80%	-	11	8 / 4 50%	1 / 0 0%	7 / 4 57%	4 / 2 50%	2 / 2 100%	2	3
97 Osobinski	256	'23	-	-	-	-	-	-	5 / 4 80%	-	1	-	-	-	-	-	1	1
28 Sowinski	227	'20	-	-	-	-	2	-	8 / 5 63%	-	8	10 / 5 50%	2 / 0 0%	8 / 5 63%	6 / 4 67%	1 / 1 100%	3	-



Terminy

Atak

Posiadanie piłki przez jedną drużynę z przejściem na połowę przeciwnika.

Kontratak

Atak z gry, który rozwija się bezpośrednio po przejęciu piłki od przeciwnika. Kontratak trwa nie więcej niż 30 sekund. Prędkość ruchu do bramki przeciwnika przy tym ataku wynosi nie mniej niż 2,6 m/s.

Atak pozycyjny

Atak z gry lub ze stałych fragmentów (wyrzut z autu, rzut wolny). Pozycyjny atak trwa więcej niż 30 sekund lub prędkość ruchu drużyny do bramki przeciwnika jest mniejsza niż 2,6 m/s.

Atak po rzucie wolnym lub wyrzucie z autu

Atak po rozegraniu rzutu różnego, rzutu wolnego lub wyrzutu z autu, przy którym pierwszym lub drugim zagranieniem jest strzał na bramkę lub dośrodkowanie w pole karne.

Atak po rzucie różnym

Akcje drużyny po rozegraniu rzutu różnego aż do straty piłki lub oddalenia piłki przez drużynę przeciwnika do strefy centralnej.

Strzał

Skierowanie piłki do bramki przeciwnika mającej na celu strzelenie bramki. Rejestrowane są strzały celne (w światło bramki), niecelne (w tym strzały w słupek i w poprzeczkę), a także strzały zablokowane przez przeciwnika.

Podanie kluczowe

Podanie do partnera, który jest w sytuacji bramkowej (1 na 1, pusta bramka itd.); podanie do zawodnika, które stwarza realną szansę na zdobycie bramki; podanie które 'odcina' linię obrony w fazie ataku.

Pojedynek

Wszystkie rodzaje pojedynków na boisku. To sumaryczny wskaźnik, zawierający walkę o niekontrolowaną przez nikogo piłkę, pojedynki w powietrzu, dryblingi, odbiory oraz straty, spowodowane odbiorami przeciwnika.

Pojedynek w powietrzu

Walka o piłkę, która znajduje się powyżej poziomu ramion..

Dryblowanie

Aktywna akcja piłkarza, posiadającego piłkę próba ominięcia przeciwnika z pomocą dryblingu. Przy udanym dryblingu zawodnikowi drużyny przeciwnej rejestruje się nieudane odebranie piłki i na odwrót.

Odbiór

Aktywne działanie zawodnika, usiłującego odebrać piłkę zawodnikowi ją posiadającemu (przeciwnikowi w tej sytuacji zostaje zaliczona strata); przeciwdziałanie dryblowaniu przeciwnika również uznaje się za odbiór.

Drybling

Świadomy ruch zawodnika z piłką (przynajmniej trzy kontakty z piłką)

Nieudane przyjęcie piłki

Strata piłki bez starcia z przeciwnikiem, w wyniku nieudanej akcji..

Odzyskane piłki

Akcja piłkarza (przejęcie, przechwyt, wygrany pojedynek), która powoduje stratę piłki przez przeciwnika z dalszą możliwością prowadzenia szybkiego kontrataku.

Strata piłki

Akcja zawodnika (niedokładne podanie, przegrany pojedynek, itd.), która powoduje stratę piłki przez jego drużynę. Jeśli posiadanie piłki zakończy się faulem przeciwnika lub strzałem w światło bramki, to strata nie rejestruje się.

Tempo akcji w ataku

Liczba akcji konstruktywnych na minutę posiadania piłki.

Tempo dokładnych podań

Liczba dokładnych podań na minutę posiadania piłki

Indeks intensywności pojedynków

liczba pojedynków i przechwytych drużyny broniącej - na minutę posiadania piłki przez przeciwnika

xG

System do oceny jakości strzałów wykonanych przez gracza lub drużynę. Liczbę expected goals oblicza się na podstawie rodzaju strzału i strefy, z której został wykonany.