



PKO Bank Polski
EKSTRAKLASA

KOLEJKA 13 27.10.19		
KONIEC MECZU		
WISŁA PŁOCK	3 1	JAGIELLONIA BIAŁYSTOK
URYGA 25' SZWOCH 68' RZEŹNICZAK 81'		KLIMALA 55'

RAPORT STATYSTYCZNY

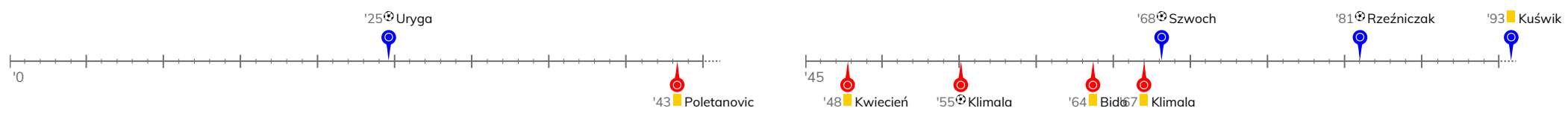


STATS

WISŁA PŁOCK 3-1 JAGIELLONIA BIAŁYSTOK

Informacje o meczu

Linia czasu



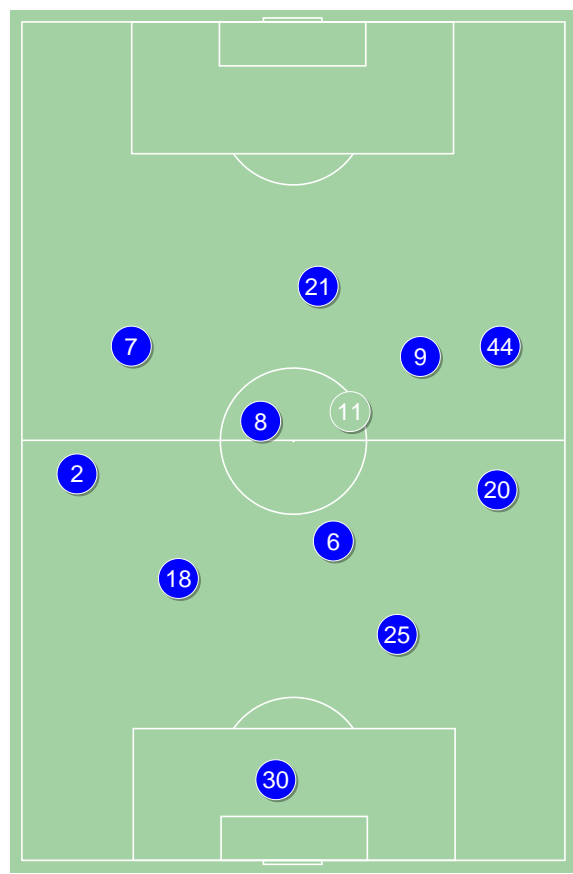
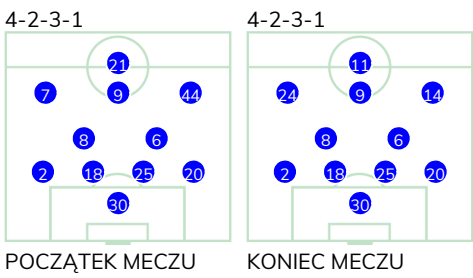
Średnie pozycje piłkarzy

Wisła Płock

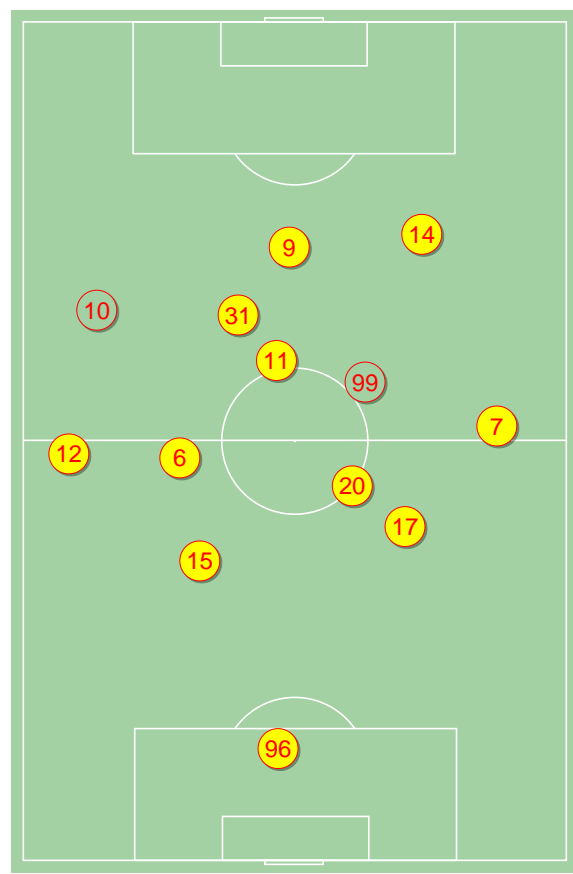
30	Dahne	
2	Michalski	
18	Uryga	⚽
25	Rzeźniczak	⚽
20	Stefańczyk	
8	Furman	
6	Rasak	
7	Tomasik	'91 ▼
9	Szwoch	⚽
44	Sahiti	'83 ▼
21	Ricardinho	'76 ▼
11	Kuświk	🟡 '76 ▲
14	Kwietniewski	'83 ▲
24	Angel	'91 ▲

Jagiellonia Białystok

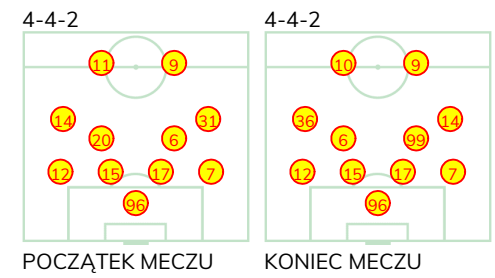
96	Węglarz	
12	Sitya	
15	Arsenic	
17	Runje	
7	Wójcicki	
20	Poletanovic	🟡 '45 ▼
6	Romanczuk	
14	Prikryl	
31	Bida	🟡 '75 ▼
11	Jesus Imaz	'88 ▼
9	Klimala	⚽ 🟡
99	Kwiecień	🟡 '45 ▲
10	Juan Camara	'75 ▲
36	Wasilewski	'88 ▲



Wisła Płock ↑



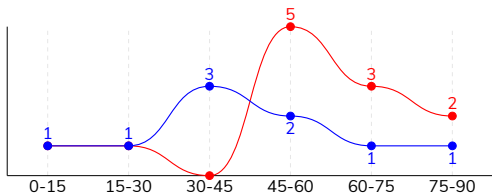
Jagiellonia Białystok ↑



WISŁA PŁOCK 3-1 JAGIELLONIA BIAŁYSTOK

Główne statystyki

STRZAŁY / CELNE	9 / 5	12 / 6
1 połowa	5 / 3	2 / 2
2 połowa	4 / 2	10 / 4



Strzały niecelne	3	3
Strzały przejęte	1	3
Strzały z pola karnego / celne	6 / 5	9 / 3
Średni dystans do bramki, m	15.8	13.4
Faule	14	15
Żółte / czerwone kartki	1 / 0	4 / 0
Spalone	2	4
Rzuty różne	1	8

Podania

PODANIA / DOKŁADNE	366 / 284 78%	543 / 452 83%
1 połowa	206 / 168 82%	229 / 190 83%
2 połowa	160 / 116 73%	314 / 262 83%
Podanie kluczowe	5 / 2 40%	15 / 6 40%

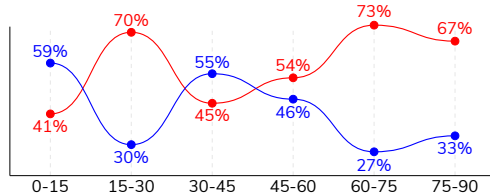
Pojedynki

POJEDYNKI	133 / 62 47%	133 / 71 53%
1 połowa	72 / 32 44%	72 / 40 56%
2 połowa	61 / 30 49%	61 / 31 51%
Pojedynki w powietrzu	38 / 15 39%	38 / 23 61%
Pojedynki na ziemi	95 / 47 49%	95 / 48 51%
Zwody / udane	13 / 8 62%	21 / 12 57%
Odbiory / udane	28 / 16 57%	19 / 11 58%
Straty / na własnej połowie	67 / 20	68 / 7
Nabycie piłki / na połowie przeciwnika	51 / 5	50 / 14

Posiadanie piłki

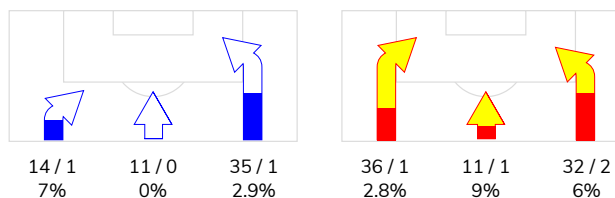
Statystyki drużyn

POSIADANIE PIŁKI	43%	57%
1 połowa	50%	50%
2 połowa	36%	64%

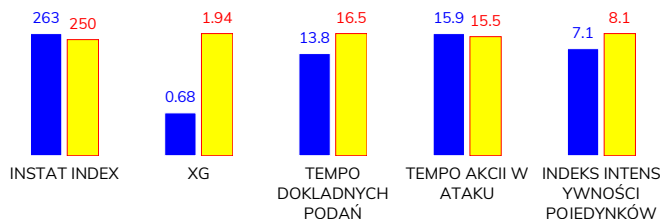


Ataki pozycyjne	49 / 2 4.1%	69 / 3 4.3%
Kontrataki	11 / 0 0%	10 / 1 10%
Stały fragment w ataku	12 / 7 58%	15 / 7 47%
Strzał z rzutu wolnego / celne	-	-
Warianty stałych fragmentów gry	7 / 5 71%	6 / 2 33%
Kombinacyjne rzuty różne	1 / 1 100%	8 / 5 63%
Rzuty karne / strzelone	-	-

STRONY ATAKU



Kluczowe indeksy występu



TOP-3 InStat Index

25 Rzeźniczak	331	6 Romanczuk	294
18 Uryga	302	12 Sitya	273
30 Dahne	294	15 Arsenic	271

TOP-3 Strzały / celne

18 Uryga	3 / 2 67%	9 Klimala	5 / 4 80%
25 Rzeźniczak	2 / 2 100%	99 Kwiecień	3 / 1 33%
9 Szwoch	2 / 1 50%	14 Prikrýl	2 / 1 50%

TOP-3 Podania

20 Stefańczyk	57 / 42 74%	15 Arsenic	85 / 82 96%
8 Furman	47 / 38 81%	12 Sitya	86 / 69 80%
2 Michalski	42 / 33 79%	17 Runje	72 / 67 93%

TOP-3 Podania kluczowe

21 Ricardinho	2 / 1 50%	14 Prikrýl	3 / 2 67%
8 Furman	1 / 1 100%	6 Romanczuk	3 / 1 33%
9 Szwoch	1 / 0 0%	7 Wójcicki	2 / 1 50%

TOP-3 Pojedynki

18 Uryga	13 / 8 62%	31 Bida	22 / 11 50%
25 Rzeźniczak	9 / 8 89%	6 Romanczuk	15 / 10 67%
44 Sahiti	24 / 7 29%	7 Wójcicki	14 / 10 71%

TOP-3 Zwody

8 Furman	3 / 3 100%	31 Bida	6 / 4 67%
44 Sahiti	5 / 2 40%	14 Prikrýl	6 / 3 50%
20 Stefańczyk	3 / 2 67%	99 Kwiecień	3 / 2 67%

WISŁA PŁOCK 3-1 JAGIELLONIA BIAŁYSTOK

Statystyka zawodników

Wisła Płock

	INSTA T INDEX	Minuty na boisku	Bramki / asysty	xG	Strzały / celne	Faule	Faulow any	Spalony	Podania / dokładne	Podanie kluczowe	Podania przyjęte	Pojedyńki / wygrane	Pojedyńki w powietrzu	Pojedyńki na ziemi	Zwody / udane	Odbiory / udane	Strata piłki	Nabycie piłki
30 Dahne	294	'99	-	-	-	-	-	-	25 / 20 80%	-	7	1 / 1 100%	1 / 1 100%	-	-	-	4	8
2 Michalski	250	'99	-	-	-	1	1	-	42 / 33 79%	-	25	7 / 6 86%	2 / 2 100%	5 / 4 80%	1 / 1 100%	1 / 1 100%	3	4
18 Uryga	302	'99	1 / 0	0.33	3 / 2 67%	1	-	-	32 / 28 88%	-	27	13 / 8 62%	7 / 5 71%	6 / 3 50%	-	1 / 0 0%	3	6
25 Rzeźniczak	331	'99	1 / 0	0.23	2 / 2 100%	-	-	-	31 / 25 81%	-	21	9 / 8 89%	4 / 3 75%	5 / 5 100%	-	1 / 1 100%	3	3
20 Stefańczyk	253	'99	-	-	-	-	1	-	57 / 42 74%	-	30	10 / 7 70%	1 / 0 0%	9 / 7 78%	3 / 2 67%	5 / 4 80%	7	9
8 Furman	293	'99	0 / 2	0.01	1 / 0 0%	1	5	-	47 / 38 81%	1 / 1 100%	36	12 / 7 58%	1 / 0 0%	11 / 7 64%	3 / 3 100%	5 / 2 40%	5	4
6 Rasak	252	'99	-	-	-	1	2	-	28 / 23 82%	-	19	11 / 4 36%	-	11 / 4 36%	1 / 0 0%	7 / 3 43%	2	6
7 Tomasiak	235	'94	-	-	-	2	2	-	18 / 15 83%	-	22	17 / 6 35%	5 / 0 0%	12 / 6 50%	-	1 / 1 100%	9	3
9 Szwoch	285	'99	1 / 0	0.06	2 / 1 50%	4	1	-	33 / 24 73%	1 / 0 0%	35	13 / 2 15%	2 / 0 0%	11 / 2 18%	-	3 / 1 33%	6	2
44 Sahiti	237	'86	-	-	-	1	2	-	29 / 19 66%	1 / 0 0%	32	24 / 7 29%	7 / 0 0%	17 / 7 41%	5 / 2 40%	2 / 1 50%	11	2
21 Ricardinho	213	'79	-	0.05	1 / 0 0%	-	1	-	17 / 13 76%	2 / 1 50%	22	12 / 5 42%	6 / 3 50%	6 / 2 33%	-	2 / 2 100%	6	2
11 Kuświk	213	'19	-	-	-	3	-	1	5 / 3 60%	-	7	4 / 1 25%	2 / 1 50%	2 / 0 0%	-	-	6	1
14 Kwietniewski	-	'12	-	-	-	-	-	1	1 / 0 0%	-	1	-	-	-	-	-	2	-
24 Angel	-	'5	-	-	-	-	-	-	1 / 1 100%	-	-	-	-	-	-	-	-	1

Jagiellonia Białystok

	INSTA T INDEX	Minuty na boisku	Bramki / asysty	xG	Strzały / celne	Faule	Faulow any	Spalony	Podania / dokładne	Podanie kluczowe	Podania przyjęte	Pojedyńki / wygrane	Pojedyńki w powietrzu	Pojedyńki na ziemi	Zwody / udane	Odbiory / udane	Strata piłki	Nabycie piłki
96 Węglarz	244	'99	-	-	-	-	-	-	19 / 17 89%	-	11	-	-	-	-	-	1	4
12 Sitya	273	'99	-	-	-	3	-	-	86 / 69 80%	-	43	13 / 9 69%	2 / 2 100%	11 / 7 64%	-	5 / 4 80%	8	12
15 Arsenic	271	'99	-	-	-	-	3	-	85 / 82 96%	1 / 1 100%	71	10 / 7 70%	5 / 2 40%	5 / 5 100%	-	1 / 1 100%	2	9
17 Runje	229	'99	-	0.45	2 / 0 0%	-	1	-	72 / 67 93%	1 / 0 0%	66	8 / 6 75%	4 / 3 75%	4 / 3 75%	-	-	4	2
7 Wójcicki	234	'99	-	-	-	1	3	-	60 / 49 82%	2 / 1 50%	37	14 / 10 71%	7 / 6 86%	7 / 4 57%	-	1 / 1 100%	5	7
20 Poletanovic	224	'49	-	-	-	2	1	-	29 / 23 79%	-	24	3 / 0 0%	2 / 0 0%	1 / 0 0%	-	1 / 0 0%	6	1
6 Romanczuk	294	'99	-	-	-	-	-	-	67 / 58 87%	3 / 1 33%	53	15 / 10 67%	7 / 5 71%	8 / 5 63%	-	1 / 1 100%	4	11
14 Prikrýl	266	'99	0 / 1	0.12	2 / 1 50%	1	3	-	27 / 15 56%	3 / 2 67%	34	15 / 7 47%	3 / 1 33%	12 / 6 50%	6 / 3 50%	1 / 0 0%	13	-
31 Bida	254	'78	-	-	-	2	1	-	19 / 15 79%	-	23	22 / 11 50%	2 / 2 100%	20 / 9 45%	6 / 4 67%	6 / 3 50%	3	2
11 Jesus Imaz	231	'91	-	-	-	1	-	2	27 / 21 78%	2 / 1 50%	31	10 / 3 30%	1 / 1 100%	9 / 2 22%	2 / 0 0%	1 / 1 100%	5	-
9 Klimala	267	'99	1 / 0	0.69	5 / 4 80%	2	1	2	12 / 8 67%	1 / 0 0%	21	13 / 3 23%	4 / 0 0%	9 / 3 33%	2 / 2 100%	-	9	-
99 Kwiecień	233	'50	-	0.68	3 / 1 33%	3	-	-	27 / 18 67%	1 / 0 0%	27	6 / 2 33%	-	6 / 2 33%	3 / 2 67%	2 / 0 0%	5	1
10 Juan Camara	228	'20	-	-	-	-	-	-	12 / 9 75%	1 / 0 0%	10	4 / 3 75%	1 / 1 100%	3 / 2 67%	2 / 1 50%	-	3	1
36 Wasilewski	-	'7	-	-	-	-	-	-	1 / 1 100%	-	1	-	-	-	-	-	-	-

Terminy

Atak

To posiadanie piłki przez jedną drużynę z przejściem na połowę przeciwnika.

Szybki atak (kontratak)

atak z gry, który rozwija się bezpośrednio po przejęciu piłki od przeciwnika. Szybki atak trwa nie więcej niż 30 sekund. Prędkość ruchu do bramki przeciwnika przy tym ataku wynosi nie mniej niż 2,6 m/s.

Atak pozycyjny

Atak z gry lub stałych fragmentów (aut, rzut wolny). Pozycyjny atak trwa więcej niż 30s lub prędkość ruchu drużyny do bramki przeciwnika jest mniejsza niż 2,6 m/s.

Atak z rzutu wolnego lub autu.

Atak po rozegraniu rzutu wolnego lub autu, przy którym pierwszym lub drugim działaniem jest strzał na bramkę, lub podanie w pole karne przeciwnika.

Atak z rzutu różnego.

Akcje drużyny po rozegraniu rzutu różnego aż do końca posiadania piłki lub oddalenia piłki przez drużynę przeciwnika do strefy centralnej.

Strzał

Skierowanie piłki do bramki przeciwnika mającej na względzie strzelenie bramki. Rejestrowane są strzały celne (w światło bramki), niecelne (w tym strzały w słupek i w poprzeczkę), a także strzały przejęte przez przeciwnika.

Podanie kluczowe

Podanie do partnera, który jest w sytuacji bramkowej (1 na 1, pusta bramka itd.); podanie do zawodnika, które stwarza realną szansę na zdobycie bramki; podanie które 'odcina' linię obrony w fazie ataku.

Pojedynki

Wszystkie rodzaje walki o piłkę piłkarzy na boisku. Pojedynki nie są rejestrowane dodatkowo, jest to sumaryczny wskaźnik, zawiera walkę o piłkę w neutralnym położeniu zarówno na ziemi jak i w powietrzu, dryblingi, odebrania piłki oraz utraty piłki przy odbiorach przeciwnika

Pojedynki w powietrzu

Walka o piłkę, która znajduje się powyżej poziomu ramion.

Dryblowanie

Aktywna akcja piłkarza, posiadającego piłkę próba ominięcia przeciwnika z pomocą dryblingu. Przy udanym dryblingu zawodnikowi drużyny przeciwnej rejestruje się nieudane odebranie piłki i na odwrót.

Odebranie piłki przeciwnikowi i strata piłki w walce

Aktywne działania zawodnika, usiłującego odebrać piłkę zawodnikowi posiadającemu ją (przeciwnikowi rejestruje się strata piłki poprzez odebranie); odebranie to także przeszkadzanie w dryblowaniu przeciwnikowi.

Posiadanie piłki

Ruch zawodnika z piłką (mniej niż 3 dotknięcia piłki).

Nieudane przyjęcie piłki (nieudana kontrola nad piłką)

Strata piłki bez jakiegokolwiek walki z przeciwnikiem, spowodowana przez techniczne błędy rywala.

Nabycie piłki

Akcja piłkarza (przejęcie, przechwyt, wygrany pojedynek), która powoduje stratę piłki przez przeciwnika z dalszą możliwością prowadzenia szybkiego ataku.

Strata piłki

Akcja zawodnika (niedokładne podanie, przegrany pojedynek, itd.), która powoduje stratę piłki przez jego drużynę. Jeśli posiadanie piłki zakończy się faulem przeciwnika lub strzałem w światło bramki, to strata nie rejestruje się.

Tempo akcji w ataku

Liczba akcji skierowanych na atak w momencie posiadania piłki.

Tempo dokładnych podań

Liczba dokładnych podań w momencie posiadania piłki

Indeks intensywności pojedynków

liczba pojedynków i przechwytyw drużyny broniącej- na minutę -w czasie posiadania piłki przez przeciwnika

xG

System do oceny jakości strzałów wykonanych przez gracza lub drużynę. Liczbę expected goals oblicza się na podstawie rodzaju strzału i strefy, z której został wykonany.