



PKO Bank Polski  
EKSTRAKLASA

KOLEJKA 8   18.09.21		
KONIEC MECZU		
<b>WISŁA PŁOCK</b>	<b>3</b> <b>0</b>	<b>JAGIELLONIA BIAŁYSTOK</b>
WARCHOŁ 73' MICHALSKI 77' SEKULSKI 82'		

## RAPORT STATYSTYCZNY

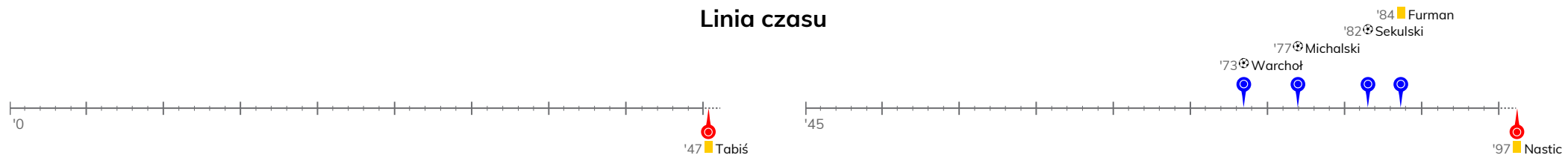


STATS

WISŁA PŁOCK 3-0 JAGIELLONIA BIAŁYSTOK

Informacje o meczu

Linia czasu



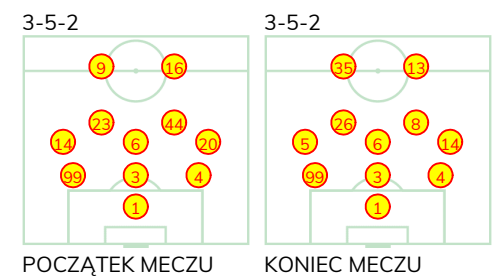
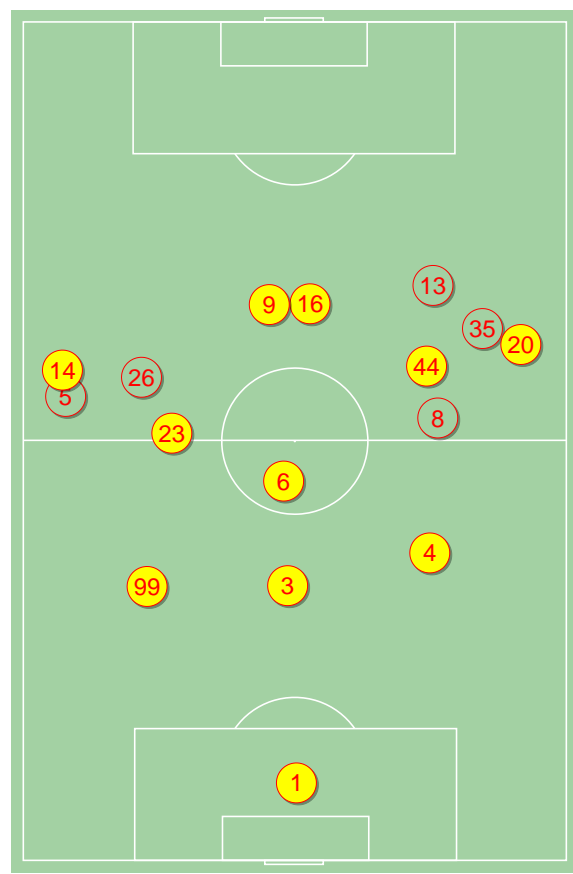
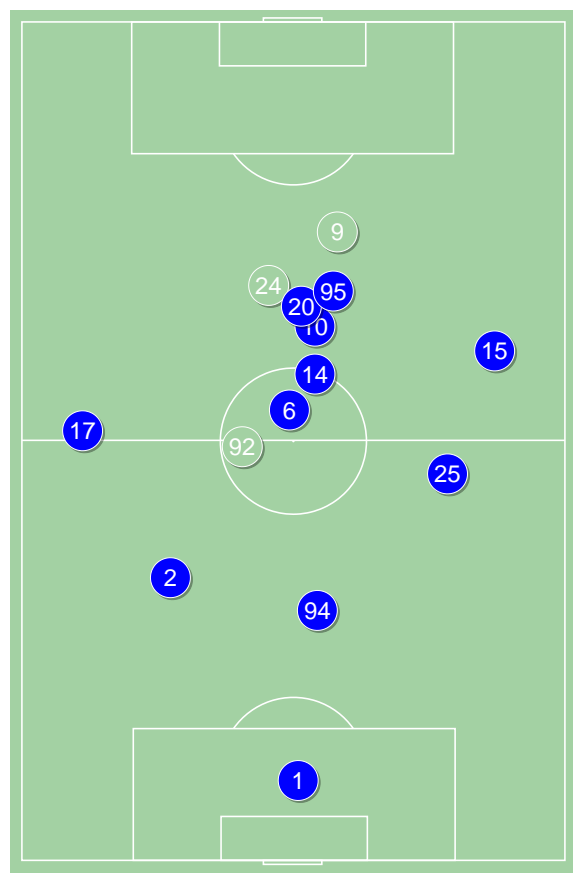
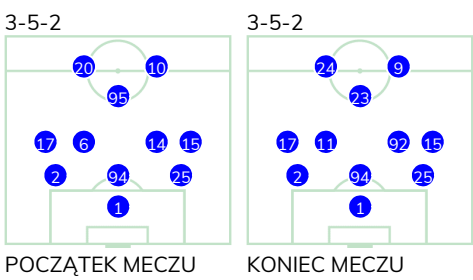
Średnie pozycje piłkarzy

Wisła Płock

1	Kamiński		
2	Michalski	⊕	
94	Lagator		
25	Rzeźniczak		
17	Blachewicz		
6	Rasak		'91 ▼
14	Szwoch		'60 ▼
15	Vallo		
95	Warchoł	⊕	'91 ▼
20	Sekulski	⊕	'91 ▼
10	Wolski		'35 ▼
92	Furman	■	'35 ▲
24	Kolar		'60 ▲
11	Jorge Intima		'91 ▲
23	Lesniak		'91 ▲
9	Kocyla		'91 ▲

Jagiellonia Białystok

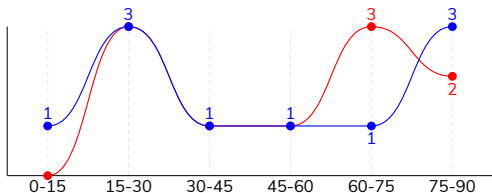
1	Steinbors		
99	Kwiecień		
3	Augustyn		
4	Israel Puerto		
14	Pikryl		
6	Romanczuk		
20	Tabiś	■	'79 ▼
23	Struski		'48 ▼
44	Toporkiewicz		'92 ▼
9	Bida		'79 ▼
16	Żyro		'62 ▼
26	Pospisil		'48 ▲
13	Trubeha		'62 ▲
5	Nastic	■	'79 ▲
8	Mystkowski		'79 ▲
35	Matus		'92 ▲



WISŁA PŁOCK 3-0 JAGIELLONIA BIAŁYSTOK

Główne statystyki

STRZAŁY / CELNE	10 / 6	10 / 3
1. połowa	5 / 1	4 / 3
2. połowa	5 / 5	6 / 0



Strzały niecelne	2	6
Strzały zablokowane	2	-
Strzały z pola karnego / celne	9 / 6	5 / 2
Średni dystans do bramki, m	12.5	19.2
Faule	12	17
Żółte / czerwone kartki	1 / 0	2 / 0
Spalone	-	1
Rzuty różne	5	6

Podania

PODANIA / DOKŁADNE	450 / 356 79%	455 / 367 81%
1. połowa	258 / 210 81%	255 / 214 84%
2. połowa	192 / 146 76%	200 / 153 77%
Podanie kluczowe	7 / 5 71%	3 / 2 67%

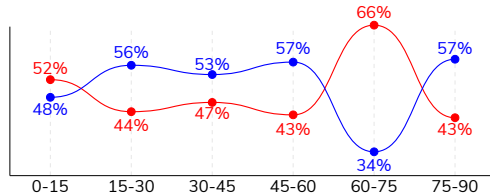
Pojedynki

POJEDYNKI	171 / 86 50%	171 / 85 50%
1. połowa	92 / 48 52%	92 / 44 48%
2. połowa	79 / 38 48%	79 / 41 52%
Pojedynki w powietrzu	39 / 19 49%	39 / 20 51%
Pojedynki na ziemi	132 / 67 51%	132 / 65 49%
Dryblingi / udane	27 / 14 52%	31 / 18 58%
Odbiory / udane	41 / 23 56%	38 / 24 63%
Straty / na własnej połowie	74 / 20	74 / 15
Odzyskane piłki / na połowie przeciwnika	55 / 9	52 / 10

Posiadanie piłki

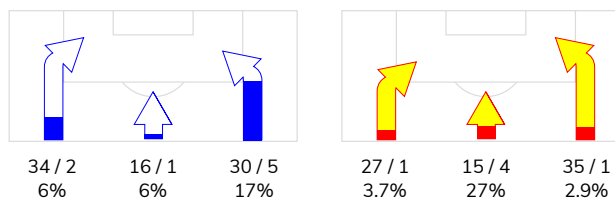
Statystyki drużyn

POSIADANIE PIŁKI	52%	48%
1. połowa	53%	47%
2. połowa	51%	49%

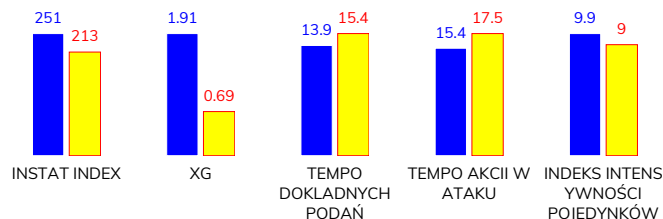


Ataki pozycyjne	66 / 7 11%	64 / 5 8%
Kontrataki	14 / 1 7%	13 / 1 8%
Ataki ze stałych fragmentów	10 / 2 20%	10 / 3 30%
Strzały z rzutów wolnych / celne	-	-
Warianty rzutów wolnych	5 / 0 0%	3 / 1 33%
Rzuty różne	5 / 2 40%	6 / 2 33%
Rzuty karne / strzelone	-	-

STRONY ATAKU



Kluczowe indeksy występu



TOP-3 InStat Index



2 Michalski	312
95 Warchoł	289
94 Lagator	275



6 Romanczuk	272
3 Augustyn	258
4 Israel Puerto	254

TOP-3 Strzały / celne



20 Sekulski	2 / 2 100%
2 Michalski	2 / 1 50%
25 Rzeźniczak	1 / 1 100%



6 Romanczuk	5 / 2 40%
20 Tabiś	1 / 1 100%
9 Bida	3 / 0 0%

TOP-3 Podania



25 Rzeźniczak	57 / 48 84%
6 Rasak	48 / 42 88%
1 Kamiński	43 / 39 91%



6 Romanczuk	58 / 51 88%
99 Kwiecień	57 / 46 81%
3 Augustyn	46 / 42 91%

TOP-3 Podania kluczowe



24 Kolar	3 / 2 67%
20 Sekulski	2 / 2 100%
95 Warchoł	1 / 1 100%



8 Mystkowski	1 / 1 100%
4 Israel Puerto	1 / 1 100%
44 Toporkiewicz	1 / 0 0%

TOP-3 Pojedynki



2 Michalski	15 / 12 80%
6 Rasak	19 / 11 58%
94 Lagator	11 / 10 91%



6 Romanczuk	26 / 18 69%
44 Toporkiewicz	30 / 14 47%
20 Tabiś	15 / 10 67%

TOP-3 Dryblingi



6 Rasak	6 / 4 67%
10 Wolski	4 / 3 75%
95 Warchoł	7 / 2 29%



44 Toporkiewicz	12 / 8 67%
20 Tabiś	5 / 3 60%
9 Bida	5 / 3 60%

# WISŁA PŁOCK 3-0 JAGIELLONIA BIAŁYSTOK

## Statystyki zawodników

### Wisła Płock

	INSTA T INDEX	Minuty na boisku	Bramki / asysty	xG	Strzały / celne	Faule	Faulow any	Spalon e	Podania / dokładne	Podanie kluczowe	Podania przyjęte	Pojedynki / wygrane	Pojedynki w powietrzu	Pojedynki na ziemi	Dryblingi / udane	Odbiory / udane	Stracone piłki	Odzyska ne piłki
1 Kamiński	257	'104	-	-	-	-	-	-	43 / 39 91%	-	18	1 / 1 100%	1 / 1 100%	-	-	-	3	5
2 Michalski	312	'104	1 / 0	0.31	2 / 1 50%	-	-	-	45 / 34 76%	-	32	15 / 12 80%	6 / 5 83%	9 / 7 78%	-	1 / 1 100%	7	6
94 Lagator	275	'104	-	-	-	2	-	-	35 / 30 86%	-	23	11 / 10 91%	6 / 5 83%	5 / 5 100%	1 / 1 100%	1 / 1 100%	3	10
25 Rzeźniczak	252	'104	-	0.21	1 / 1 100%	2	1	-	57 / 48 84%	-	42	12 / 6 50%	1 / 0 0%	11 / 6 55%	-	6 / 3 50%	7	4
17 Blachewicz	239	'104	-	-	-	2	3	-	33 / 26 79%	1 / 0 0%	29	16 / 6 38%	1 / 1 100%	15 / 5 33%	4 / 1 25%	7 / 3 43%	8	4
6 Rasak	274	'95	-	0.24	1 / 0 0%	-	3	-	48 / 42 88%	-	36	19 / 11 58%	3 / 1 33%	16 / 10 63%	6 / 4 67%	5 / 3 60%	9	4
14 Szwoch	217	'64	-	-	-	2	1	-	40 / 31 78%	-	30	15 / 7 47%	2 / 1 50%	13 / 6 46%	2 / 1 50%	5 / 3 60%	2	3
15 Vallo	264	'104	-	0.02	1 / 0 0%	-	-	-	34 / 24 71%	-	30	14 / 8 57%	3 / 1 33%	11 / 7 64%	2 / 2 100%	3 / 3 100%	2	5
95 Warchoł	289	'95	1 / 0	0.08	1 / 1 100%	2	2	-	24 / 19 79%	1 / 1 100%	39	29 / 8 28%	8 / 1 13%	21 / 7 33%	7 / 2 29%	2 / 1 50%	12	5
20 Sekulski	263	'95	1 / 0	0.86	2 / 2 100%	-	2	-	18 / 11 61%	2 / 2 100%	22	13 / 6 46%	5 / 2 40%	8 / 4 50%	-	1 / 1 100%	8	3
10 Wolski	197	'34	-	0.02	1 / 0 0%	-	-	-	12 / 10 83%	-	10	9 / 5 56%	-	9 / 5 56%	4 / 3 75%	3 / 2 67%	3	1
92 Furman	234	'70	0 / 1	0.17	1 / 1 100%	1	1	-	43 / 33 77%	-	27	7 / 2 29%	1 / 0 0%	6 / 2 33%	-	3 / 0 0%	3	2
24 Kolar	246	'40	0 / 2	-	-	-	2	-	13 / 8 62%	3 / 2 67%	14	4 / 1 25%	-	4 / 1 25%	1 / 0 0%	1 / 0 0%	3	-
11 Jorge Intima	-	'9	-	-	-	-	1	-	-	-	-	2 / 2 100%	1 / 1 100%	1 / 1 100%	-	1 / 1 100%	-	1
23 Lesniak	-	'9	-	-	-	-	-	-	1 / 0 0%	-	-	2 / 1 50%	-	2 / 1 50%	-	2 / 1 50%	1	1
9 Kocyla	191	'9	-	-	-	1	-	-	4 / 1 25%	-	4	2 / 0 0%	1 / 0 0%	1 / 0 0%	-	-	3	1

### Jagiellonia Białystok

	INSTA T INDEX	Minuty na boisku	Bramki / asysty	xG	Strzały / celne	Faule	Faulow any	Spalon e	Podania / dokładne	Podanie kluczowe	Podania przyjęte	Pojedynki / wygrane	Pojedynki w powietrzu	Pojedynki na ziemi	Dryblingi / udane	Odbiory / udane	Stracone piłki	Odzyska ne piłki
1 Steinbors	219	'104	-	-	-	-	-	-	18 / 16 89%	-	6	-	-	-	-	-	-	6
99 Kwiecień	215	'104	-	-	-	-	-	-	57 / 46 81%	-	40	9 / 6 67%	5 / 3 60%	4 / 3 75%	-	2 / 2 100%	4	7
3 Augustyn	258	'104	-	-	-	2	-	-	46 / 42 91%	-	36	7 / 6 86%	1 / 1 100%	6 / 5 83%	1 / 1 100%	1 / 1 100%	5	5
4 Israel Puerto	254	'104	-	-	-	2	1	-	47 / 39 83%	1 / 1 100%	36	14 / 9 64%	5 / 3 60%	9 / 6 67%	-	4 / 3 75%	4	10
14 Prikryl	201	'104	-	-	-	-	-	-	47 / 38 81%	-	30	10 / 6 60%	3 / 2 67%	7 / 4 57%	2 / 1 50%	2 / 2 100%	5	2
6 Romanczuk	272	'104	-	0.46	5 / 2 40%	2	1	-	58 / 51 88%	-	48	26 / 18 69%	6 / 4 67%	20 / 14 70%	1 / 1 100%	10 / 8 80%	6	7
20 Tabiś	250	'82	-	0.07	1 / 1 100%	1	2	-	43 / 35 81%	-	23	15 / 10 67%	1 / 0 0%	14 / 10 71%	5 / 3 60%	7 / 5 71%	4	6
23 Struski	207	'52	-	-	-	1	1	-	20 / 19 95%	-	20	9 / 3 33%	2 / 1 50%	7 / 2 29%	-	3 / 2 67%	4	3
44 Toporkiewicz	230	'96	-	-	-	3	1	-	46 / 30 65%	1 / 0 0%	46	30 / 14 47%	1 / 1 100%	29 / 13 45%	12 / 8 67%	6 / 0 0%	13	4
9 Bida	178	'82	-	0.14	3 / 0 0%	-	3	-	8 / 6 75%	-	22	23 / 5 22%	4 / 0 0%	19 / 5 26%	5 / 3 60%	2 / 1 50%	11	-
16 Żyro	175	'65	-	-	-	1	2	-	10 / 6 60%	-	13	8 / 3 38%	5 / 3 60%	3 / 0 0%	2 / 0 0%	1 / 0 0%	4	-
26 Pospisil	177	'51	-	-	-	1	-	-	31 / 20 65%	-	17	3 / 1 33%	1 / 1 100%	2 / 0 0%	1 / 0 0%	-	4	1
13 Trubeha	169	'38	-	-	-	2	-	-	8 / 4 50%	-	13	6 / 0 0%	3 / 0 0%	3 / 0 0%	-	-	6	-
5 Nastic	207	'21	-	0.02	1 / 0 0%	1	-	-	6 / 6 100%	-	5	3 / 1 33%	1 / 0 0%	2 / 1 50%	-	-	-	-
8 Mystkowski	189	'21	-	-	-	1	1	1	6 / 5 83%	1 / 1 100%	9	8 / 3 38%	1 / 1 100%	7 / 2 29%	2 / 1 50%	-	4	-
35 Matus	-	'8	-	-	-	-	-	-	4 / 4 100%	-	3	-	-	-	-	-	-	1

## Terminy

**Atak**

Posiadanie piłki przez jedną drużynę z przejściem na połowę przeciwnika.

**Kontratak**

Atak z gry, który rozwija się bezpośrednio po przejęciu piłki od przeciwnika. Kontratak trwa nie więcej niż 30 sekund. Prędkość ruchu do bramki przeciwnika przy tym ataku wynosi nie mniej niż 2,6 m/s.

**Atak pozycyjny**

Atak z gry lub ze stałych fragmentów (wyrzut z autu, rzut wolny). Pozycyjny atak trwa więcej niż 30 sekund lub prędkość ruchu drużyny do bramki przeciwnika jest mniejsza niż 2,6 m/s.

**Atak po rzucie wolnym lub wyrzucie z autu**

Atak po rozegraniu rzutu różnego, rzutu wolnego lub wyrzutu z autu, przy którym pierwszym lub drugim zagranieniem jest strzał na bramkę lub dośrodkowanie w pole karne.

**Atak po rzucie różnym**

Akcje drużyny po rozegraniu rzutu różnego aż do straty piłki lub oddalenia piłki przez drużynę przeciwnika do strefy centralnej.

**Strzał**

Skierowanie piłki do bramki przeciwnika mającej na celu strzelenie bramki. Rejestrowane są strzały celne (w światło bramki), niecelne (w tym strzały w słupek i w poprzeczkę), a także strzały zablokowane przez przeciwnika.

**Podanie kluczowe**

Podanie do partnera, który jest w sytuacji bramkowej (1 na 1, pusta bramka itd.); podanie do zawodnika, które stwarza realną szansę na zdobycie bramki; podanie które 'odcina' linię obrony w fazie ataku.

**Pojedyunki**

Wszystkie rodzaje pojedynków na boisku. To sumaryczny wskaźnik, zawierający walkę o niekontrolowaną przez nikogo piłkę, pojedynki w powietrzu, dryblingi, odbiory oraz straty, spowodowane odbiorami przeciwnika.

**Pojedynek w powietrzu**

Walka o piłkę, która znajduje się powyżej poziomu ramion..

**Dryblowanie**

Aktywna akcja piłkarza, posiadającego piłkę próba ominięcia przeciwnika z pomocą dryblingu. Przy udanym dryblingu zawodnikowi drużyny przeciwnej rejestruje się nieudane odebranie piłki i na odwrót.

**Odbiór**

Aktywne działanie zawodnika, usiłującego odebrać piłkę zawodnikowi ją posiadającemu (przeciwnikowi w tej sytuacji zostaje zaliczona strata); przeciwdziałanie dryblowaniu przeciwnika również uznaje się za odbiór.

**Drybling**

Świadomy ruch zawodnika z piłką (przynajmniej trzy kontakty z piłką)

**Nieudane przyjęcie piłki**

Strata piłki bez starcia z przeciwnikiem, w wyniku nieudanej akcji..

**Odzyskane piłki**

Akcja piłkarza (przejęcie, przechwyt, wygrany pojedynek), która powoduje stratę piłki przez przeciwnika z dalszą możliwością prowadzenia szybkiego kontrataku.

**Strata piłki**

Akcja zawodnika (niedokładne podanie, przegrany pojedynek, itd.), która powoduje stratę piłki przez jego drużynę. Jeśli posiadanie piłki zakończy się faulem przeciwnika lub strzałem w światło bramki, to strata nie rejestruje się.

**Tempo akcji w ataku**

Liczba akcji konstruktywnych na minutę posiadania piłki.

**Tempo dokładnych podań**

Liczba dokładnych podań na minutę posiadania piłki

**Indeks intensywności pojedynków**

liczba pojedynków i przechwytych drużyny broniącej - na minutę posiadania piłki przez przeciwnika

**xG**

Oczekiwana liczba bramek zawodnika lub drużyny w meczu, nie licząc rzutów karnych. Liczbę expected goals oblicza się na podstawie rodzaju strzału i strefy, z której został wykonany.