



PKO Bank Polski
EKSTRAKLASA

KOLEJKA 1 | 22.07.19

KONIEC MECZU

WISŁA PŁOCK

1 1

GÓRNIK ZABRZE

FURMAN 3'

ANGULO 29'

RAPORT STATYSTYCZNY



STATS

WISŁA PŁOCK 1-1 GÓRNIK ZABRZE

Informacje o meczu

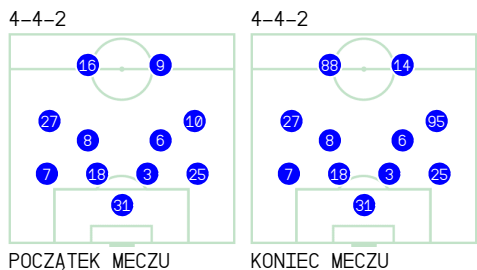
Linia czasu

Średnie pozycje piłkarzy
Wisła Płock

31	Żynel	■
7	Tomasik	■
18	Uryga	
3	Marcjanik	
25	Rzeźniczak	■
8	Furman	⊕
6	Rasak	
27	Stevanovic	
10	Merebashvili	'63▼
16	Zawada	'81▼
9	Szwoch	'88▼
88	Nowak	'63▲
95	Stępiński	'81▲
14	Kwietniewski	'88▲

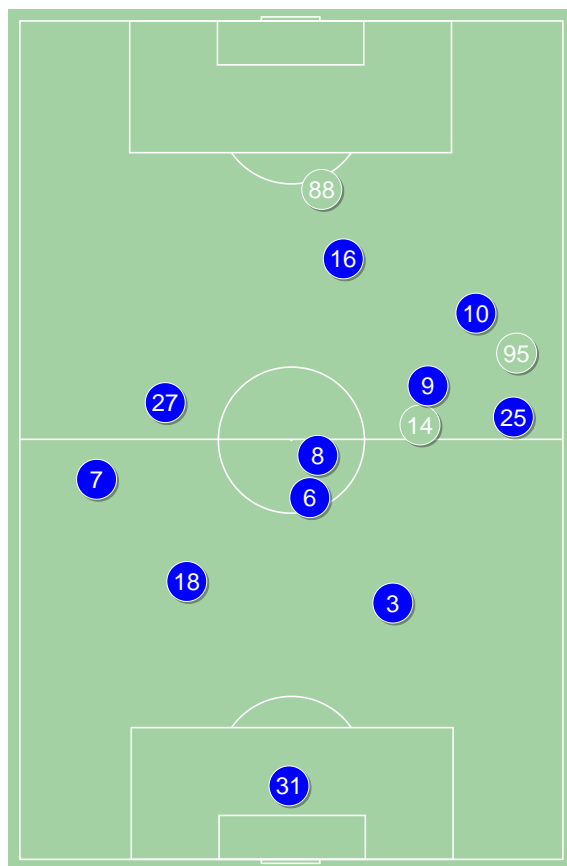
Górnik Zabrze

84	Chudy	
64	Janza	■
5	Bochniewicz	
2	Wisniewski	
3	Sekulic	■
22	Matuszek	'70▼
23	Matras	'86▼
9	Jimenez Nunez	
8	Manneh	'45▼
19	Zapolnik	
17	Angulo	⊕ ■
10	Wolsztyński	'45▲
28	Ambrosiewicz	'70▲
44	Bainovic	'86▲



POCZĄTEK MECZU

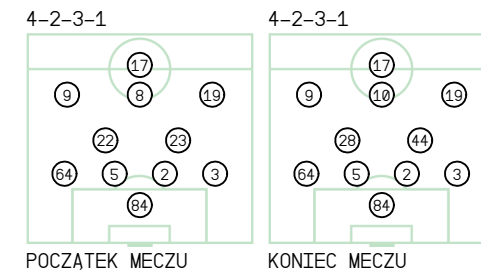
KONIEC MECZU



Wisła Płock ↑



Górnik Zabrze ↑



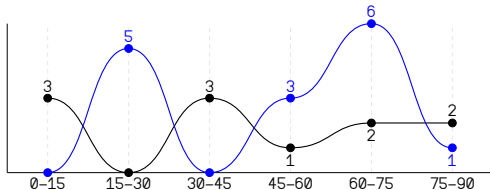
POCZĄTEK MECZU

KONIEC MECZU

WISŁA PŁOCK 1-1 GÓRNIK ZABRZE

Główne statystyki

STRZAŁY / CELNE	15 / 2	11 / 7
1 połowa	5 / 0	6 / 4
2 połowa	10 / 2	5 / 3



Strzały niecelne	5	1
Strzały przejęte	7	2
Strzały z pola karnego / celne	7 / 2	7 / 5
Średni dystans do bramki, m	19.8	15.5
Faule	15	19
Żółte / czerwone kartki	3 / 0	4 / 0
Spalone	1	-
Rzuty różne	9	5

Podania

PODANIA / DOKŁADNE	486 / 392 81%	340 / 257 76%
1 połowa	295 / 255 86%	169 / 132 78%
2 połowa	191 / 137 72%	171 / 125 73%
Podanie kluczowe	6 / 3 50%	12 / 5 42%

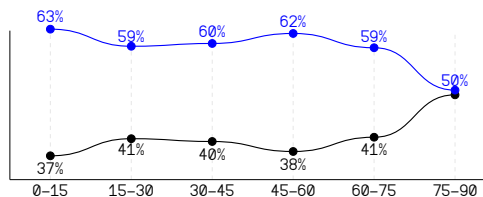
Pojedynki

POJEDYNKI	153 / 71 46%	153 / 82 54%
1 połowa	74 / 33 45%	74 / 41 55%
2 połowa	79 / 38 48%	79 / 41 52%
Pojedynki w powietrzu	63 / 31 49%	63 / 32 51%
Pojedynki na ziemi	90 / 40 44%	90 / 50 56%
Zwody / udane	13 / 6 46%	17 / 10 59%
Odbiory / udane	23 / 13 57%	19 / 13 68%
Straty / na własnej połowie	71 / 19	72 / 16
Nabycie piłki / na połowie przeciwnika	49 / 8	56 / 12

Posiadanie piłki

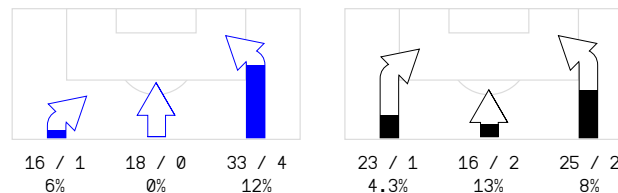
Statystyki drużyn

POSIADANIE PIŁKI	59%	41%
1 połowa	61%	39%
2 połowa	57%	43%

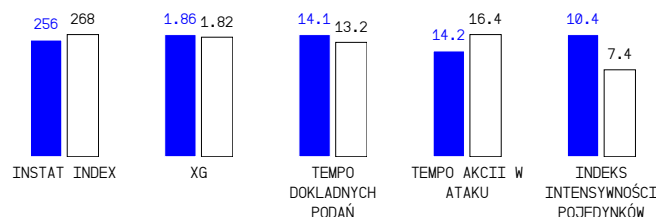


Ataki pozycyjne	56 / 4 7%	50 / 5 10%
Kontrataki	11 / 1 9%	14 / 0 0%
Staży fragment w ataku	19 / 8 42%	11 / 5 45%
Strzał z rzutu wolnego / celne	-	1 / 1 100%
Warianty stażych fragmentów gry	7 / 2 29%	2 / 0 0%
Kombinacyjne rzuty różne	9 / 4 44%	5 / 3 60%
Rzuty karne / strzelone	1	1

STRONY ATAKU



Kluczowe indeksy występu



TOP-3 InStat Index



3 Marcjaniak	311	5 Bochniewicz	319
6 Rasak	297	84 Chudy	308
8 Furman	295	17 Angulo	288

TOP-3 Strzały / celne



8 Furman	3 / 1 33%	19 Zapolnik	3 / 3 100%
88 Nowak	2 / 1 50%	17 Angulo	2 / 2 100%
7 Tomasik	4 / 0 0%	3 Sekulic	2 / 1 50%

TOP-3 Podania



8 Furman	79 / 63 80%	64 Janza	56 / 43 77%
3 Marcjaniak	60 / 52 87%	5 Bochniewicz	45 / 34 76%
6 Rasak	56 / 50 89%	3 Sekulic	41 / 33 80%

TOP-3 Podania kluczowe



8 Furman	3 / 1 33%	8 Manneh	2 / 2 100%
7 Tomasik	1 / 1 100%	9 Jimenez Nunez	3 / 1 33%
16 Zawada	1 / 1 100%	17 Angulo	2 / 1 50%

TOP-3 Pojedynki



25 Rzeźniczak	22 / 14 64%	9 Jimenez Nunez	25 / 11 44%
16 Zawada	29 / 13 45%	19 Zapolnik	16 / 11 69%
3 Marcjaniak	11 / 8 73%	2 Wisniewski	15 / 11 73%

TOP-3 Zwody



27 Stevanovic	4 / 2 50%	9 Jimenez Nunez	7 / 3 43%
10 Merebashvili	2 / 1 50%	3 Sekulic	2 / 2 100%
6 Rasak	1 / 1 100%	19 Zapolnik	2 / 2 100%



WISŁA PŁOCK 1-1 GÓRNIK ZABRZE

Statystyka zawodników

Wisła Płock

	INSTAT INDEX	Minuty na boisku	Bramki / asysty	xG	Strzały / celne	Faule	Faulowany	Spalony	Podania / dokładne	Podanie kluczowe	Podania przyjęte	Pojedyunki / wygrane	Pojedyunki w powietrzu	Pojedyunki na ziemi	Zwody / udane	Odbiory / udane	Strata piłki	Nabycie piłki
31 Żynel	236	'97	-	-	-	1	-	-	42 / 34 81%	-	26	1 / 0 0%	1 / 0 0%	-	-	-	7	7
7 Tomasiak	269	'97	-	0.08	4 / 0 0%	2	2	-	41 / 37 90%	1 / 1 100%	32	13 / 5 38%	6 / 2 33%	7 / 3 43%	-	2 / 1 50%	2	3
18 Uryga	287	'97	-	0.27	1 / 0 0%	1	-	-	51 / 45 88%	-	39	6 / 4 67%	4 / 3 75%	2 / 1 50%	-	1 / 1 100%	3	5
3 Marcjanik	311	'97	-	-	-	1	1	-	60 / 52 87%	-	41	11 / 8 73%	5 / 5 100%	6 / 3 50%	-	3 / 3 100%	6	7
25 Rzeźniczak	220	'97	-	-	-	2	1	-	62 / 43 69%	-	34	22 / 14 64%	11 / 8 73%	11 / 6 55%	-	3 / 1 33%	9	10
8 Furman	295	'97	1 / 0	0.93	3 / 1 33%	1	2	-	79 / 63 80%	3 / 1 33%	52	9 / 2 22%	-	9 / 2 22%	1 / 1 100%	3 / 0 0%	4	3
6 Rasak	297	'97	-	-	-	1	3	-	56 / 50 89%	-	44	11 / 7 64%	6 / 4 67%	5 / 3 60%	1 / 1 100%	3 / 2 67%	2	5
27 Stevanovic	273	'97	-	0.18	2 / 0 0%	3	1	-	19 / 16 84%	-	20	11 / 5 45%	3 / 1 33%	8 / 4 50%	4 / 2 50%	1 / 0 0%	6	3
10 Merebashvili	237	'64	-	0.07	2 / 0 0%	1	1	-	18 / 10 56%	-	27	17 / 4 24%	4 / 0 0%	13 / 4 31%	2 / 1 50%	2 / 1 50%	7	1
16 Zawada	283	'81	-	-	-	1	3	1	11 / 9 82%	1 / 1 100%	27	29 / 13 45%	15 / 6 40%	14 / 7 50%	2 / 0 0%	1 / 1 100%	11	1
9 Szwoch	206	'88	-	0.01	1 / 0 0%	-	1	-	29 / 21 72%	-	31	12 / 4 33%	4 / 2 50%	8 / 2 25%	1 / 0 0%	2 / 1 50%	8	2
88 Nowak	225	'33	-	0.32	2 / 1 50%	1	1	-	5 / 3 60%	-	6	6 / 3 50%	2 / 0 0%	4 / 3 75%	1 / 1 100%	1 / 1 100%	2	1
95 Stępiński	235	'16	-	-	-	-	-	-	7 / 4 57%	1 / 0 0%	7	1 / 0 0%	1 / 0 0%	-	-	-	2	-
14 Kwietniewski	211	'8	-	-	-	-	-	-	6 / 5 83%	-	6	4 / 2 50%	1 / 0 0%	3 / 2 67%	1 / 0 0%	1 / 1 100%	2	1

Górnik Zabrze

	INSTAT INDEX	Minuty na boisku	Bramki / asysty	xG	Strzały / celne	Faule	Faulowany	Spalony	Podania / dokładne	Podanie kluczowe	Podania przyjęte	Pojedyunki / wygrane	Pojedyunki w powietrzu	Pojedyunki na ziemi	Zwody / udane	Odbiory / udane	Strata piłki	Nabycie piłki
84 Chudy	308	'97	-	-	-	-	-	-	17 / 13 76%	-	6	1 / 1 100%	1 / 1 100%	-	-	-	3	3
64 Janza	238	'97	-	0.03	1 / 0 0%	2	-	-	56 / 43 77%	1 / 0 0%	21	15 / 7 47%	10 / 6 60%	5 / 1 20%	-	-	8	10
5 Bochniewicz	319	'97	-	0.28	1 / 0 0%	1	-	-	45 / 34 76%	1 / 0 0%	28	13 / 11 85%	6 / 5 83%	7 / 6 86%	-	2 / 2 100%	8	9
2 Wisniewski	265	'97	-	-	-	1	1	-	39 / 31 79%	-	27	15 / 11 73%	5 / 3 60%	10 / 8 80%	-	3 / 2 67%	5	11
3 Sekulic	277	'97	-	0.20	2 / 1 50%	2	2	-	41 / 33 80%	-	26	8 / 5 63%	4 / 2 50%	4 / 3 75%	2 / 2 100%	-	5	7
22 Matuszek	231	'70	-	0.04	1 / 0 0%	4	1	-	16 / 12 75%	-	11	14 / 7 50%	4 / 3 75%	10 / 4 40%	-	3 / 1 33%	3	4
23 Matras	278	'87	-	-	-	3	1	-	24 / 16 67%	-	22	8 / 5 63%	2 / 1 50%	6 / 4 67%	-	5 / 4 80%	5	6
9 Jimenez Nunez	252	'97	-	-	-	2	1	-	25 / 20 80%	3 / 1 33%	30	25 / 11 44%	6 / 3 50%	19 / 8 42%	7 / 3 43%	3 / 2 67%	9	3
8 Manneh	250	'46	-	0.04	1 / 1 100%	1	2	-	15 / 14 93%	2 / 2 100%	13	10 / 3 30%	3 / 0 0%	7 / 3 43%	1 / 0 0%	2 / 1 50%	3	-
19 Zapolnik	278	'97	-	0.12	3 / 3 100%	1	3	-	27 / 18 67%	1 / 0 0%	29	16 / 11 69%	8 / 5 63%	8 / 6 75%	2 / 2 100%	-	7	1
17 Angulo	288	'97	1 / 0	1.11	2 / 2 100%	-	2	-	13 / 10 77%	2 / 1 50%	15	9 / 3 33%	2 / 0 0%	7 / 3 43%	3 / 1 33%	-	5	-
10 Wolsztyński	272	'51	0 / 1	-	-	2	-	-	12 / 5 42%	2 / 1 50%	20	14 / 5 36%	11 / 2 18%	3 / 3 100%	2 / 2 100%	-	10	-
28 Ambrosiewicz	231	'26	-	-	-	-	1	-	9 / 8 89%	-	9	2 / 0 0%	-	2 / 0 0%	-	-	1	1
44 Bainovic	-	'10	-	-	-	-	-	-	1 / 0 0%	-	-	3 / 2 67%	1 / 1 100%	2 / 1 50%	-	1 / 1 100%	-	1

Terminy

Atak

To posiadanie piłki przez jedną drużynę z przejściem na połowę przeciwnika.

Szybki atak (kontratak)

atak z gry, który rozwija się bezpośrednio po przejęciu piłki od przeciwnika. Szybki atak trwa nie więcej niż 30 sekund. Prędkość ruchu do bramki przeciwnika przy tym ataku wynosi nie mniej niż 2,6 m/s.

Atak pozycyjny

Atak z gry lub stałych fragmentów (aut, rzut wolny). Pozycyjny atak trwa więcej niż 30s lub prędkość ruchu drużyny do bramki przeciwnika jest mniejsza niż 2,6 m/s.

Atak z rzutu wolnego lub autu.

Atak po rozegraniu rzutu wolnego lub autu, przy którym pierwszym lub drugim działaniem jest strzał na bramkę, lub podanie w pole karne przeciwnika.

Atak z rzutu rożnego.

Akcje drużyny po rozegraniu rzutu rożnego aż do końca posiadania piłki lub oddalenia piłki przez drużynę przeciwnika do strefy centralnej.

Strzał

Skierowanie piłki do bramki przeciwnika mającej na względzie strzelenie bramki.

Rejestrowane są strzały celne (w światło bramki), niecelne (w tym strzały w słupek i w poprzeczkę), a także strzały przejęte przez przeciwnika.

Podanie kluczowe

Podanie do partnera, który jest w sytuacji bramkowej (1 na 1, pusta bramka itd.); podanie do zawodnika, które stwarza realną szansę na zdobycie bramki; podanie które 'odcina' linię obrony w fazie ataku.

Pojedynki

Wszystkie rodzaje walki o piłkę piłkarzy na boisku. Pojedynki nie są rejestrowane dodatkowo, jest to sumaryczny wskaźnik, zawiera walkę o piłkę w neutralnym położeniu zarówno na ziemi jak i w powietrzu, dryblingi, odebrania piłki oraz utraty piłki przy odbiorach przeciwnika

Pojedynki w powietrzu

Walka o piłkę, która znajduje się powyżej poziomu ramion.

Dryblowanie

Aktywna akcja piłkarza, posiadającego piłkę próba ominięcia przeciwnika z pomocą dryblingu. Przy udanym dryblingu zawodnikowi drużyny przeciwnej rejestruje się nieudane odebranie piłki i na odwrót.

Odebranie piłki przeciwnikowi i strata piłki w walce

Aktywne działanie zawodnika, usiłującego odebrać piłkę zawodnikowi posiadającemu ją (przeciwnikowi rejestruje się strata piłki poprzez odebranie); odebranie to także przeszkadzanie w dryblowaniu przeciwnikowi.

Posiadanie piłki

Ruch zawodnika z piłką (mniej niż 3 dotknięcia piłki).

Nieudane przyjęcie piłki (nieudana kontrola nad piłką)

Strata piłki bez jakiegokolwiek walki z przeciwnikiem, spowodowana przez techniczne błędy rywala.

Nabycie piłki

Akcja piłkarza (przejęcie, przechwyt, wygrany pojedynek), która powoduje stratę piłki przez przeciwnika z dalszą możliwością prowadzenia szybkiego ataku.

Strata piłki

Akcja zawodnika (niedokładne podanie, przegrany pojedynek, itd.), która powoduje stratę piłki przez jego drużynę. Jeśli posiadanie piłki zakończy się faulem przeciwnika lub strzałem w światło bramki, to strata nie rejestruje się.

Tempo akcji w ataku

Liczba akcji skierowanych na atak w momencie posiadania piłki.

Tempo dokładnych podań

Liczba dokładnych podań w momencie posiadania piłki

Indeks intensywności pojedynków

liczba pojedynków i przechwytów drużyny broniącej- na minutę -w czasie posiadania piłki przez przeciwnika

xG

Metric to evaluate the quality of shots made by a player or a team. The number of expected goals is calculated depending on the type of the shot and zone, from which this shot was made.