



PKO Bank Polski  
EKSTRAKLASA

KOLEJKA 12   07.12.20		
KONIEC MECZU		
WISŁA PŁOCK	0 1	GÓRNIK ZABRZE
		KRAWCZYK 71'

## RAPORT STATYSTYCZNY

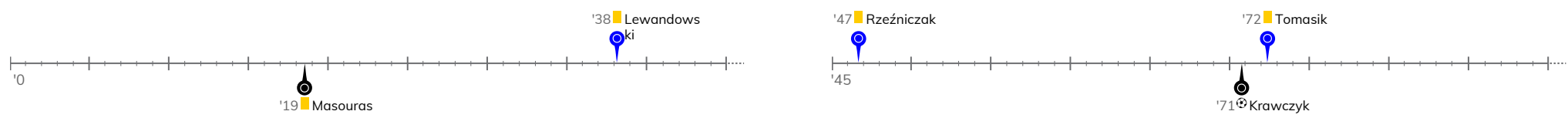


# STATS

WISŁA PŁOCK 0-1 GÓRNIK ZABRZE

Informacje o meczu

Linia czasu



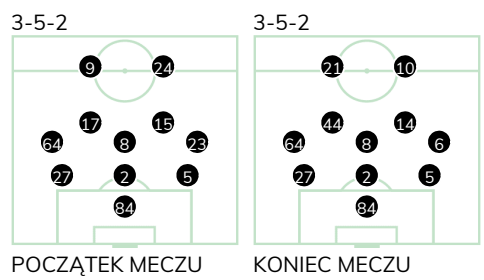
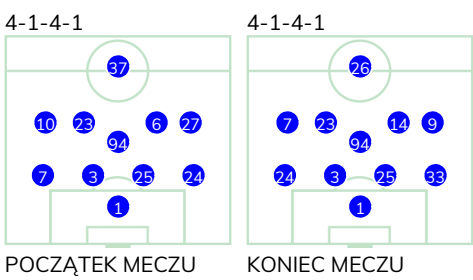
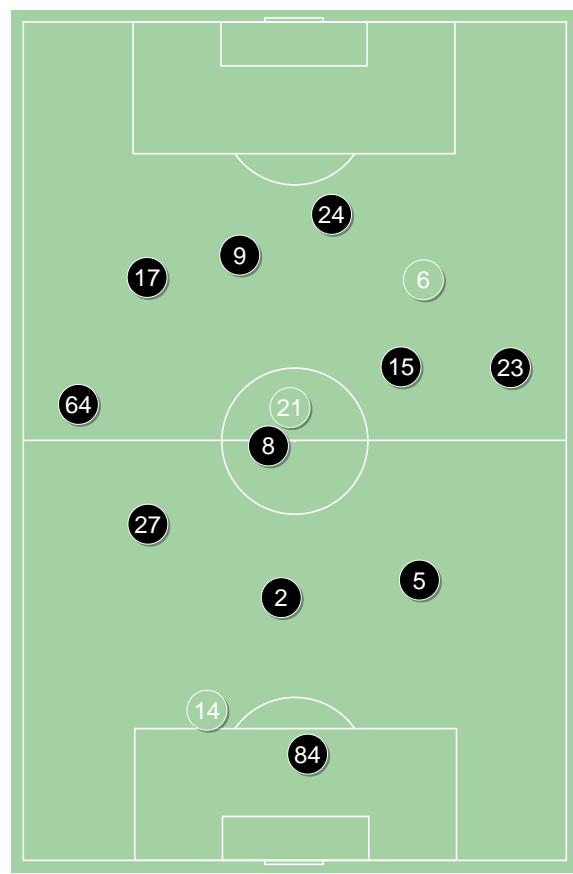
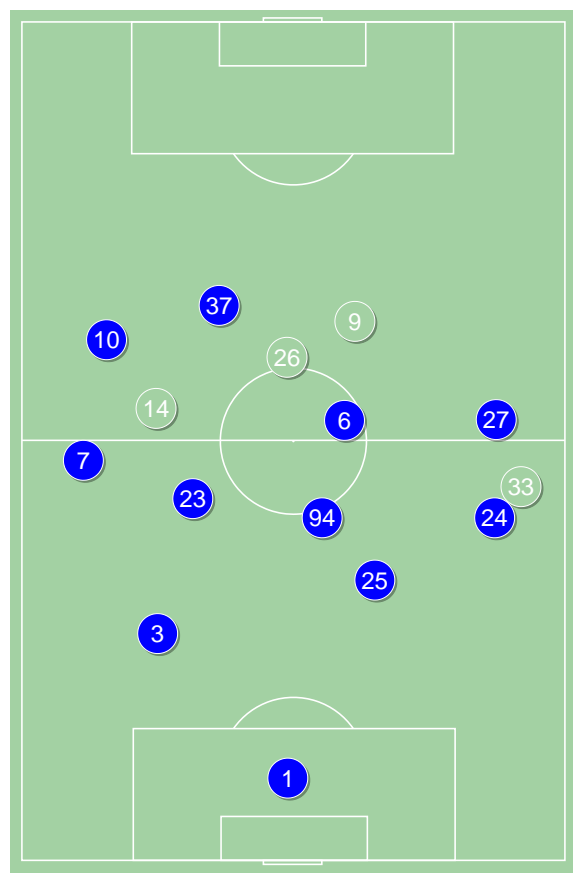
Średnie pozycje piłkarzy

Wisła Płock

1	Kamiński	
7	Tomasik	■
3	Obradovic	
25	Rzeźniczak	■
24	Angel	
94	Lagator	
10	Merebashvili	'67 ▼
23	Lesniak	
6	Rasak	'61 ▼
27	Owre Gjertsen	'61 ▼
37	Lewandowski	■ '61 ▼
14	Szwoch	'61 ▲
9	Kocyla	'61 ▲
26	Sheridan	'61 ▲
33	Zbozień	'67 ▲

Górnik Zabrze

84	Chudy	
27	Gryszkiewicz	
2	Wisniewski	
5	Evangelou	
64	Janza	
8	Manneh	
23	Masouras	■ '83 ▼
17	Nowak	'91 ▼
15	Wojtuszek	'45 ▼
9	Jimenez Nunez	'91 ▼
24	Sobczyk	'66 ▼
6	Prochazka	'45 ▲
21	Krawczyk	⊕ '66 ▲
14	Koj	'83 ▲
44	Bainovic	'91 ▲
10	Wolsztyński	'91 ▲



Wisła Płock ↑

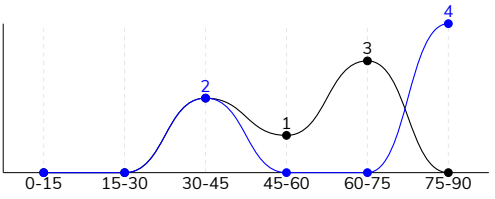
Górnik Zabrze ↑

WISŁA PŁOCK 0-1 GÓRNIK ZABRZE

Statystyki drużyn

Główne statystyki

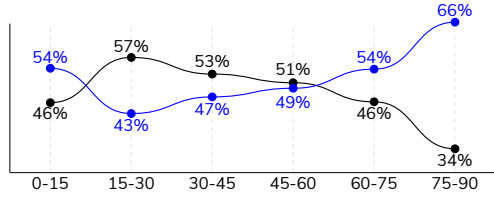
STRZAŁY / CELNE	6 / 4	6 / 2
1. połowa	2 / 2	2 / 1
2. połowa	4 / 2	4 / 1



Strzały niecelne	1	2
Strzały zablokowane	1	1
Strzały z pola karnego / celne	5 / 4	3 / 2
Średni dystans do bramki, m	13.5	18.7
Faule	21	16
Żółte / czerwone kartki	3 / 0	1 / 0
Spalone	3	-
Rzuty różne	12	3

Posiadanie piłki

POSIADANIE PIŁKI	52%	48%
1. połowa	48%	52%
2. połowa	56%	44%



Ataki pozycyjne	63 / 0 0%	65 / 4 6%
Kontrataki	12 / 0 0%	14 / 0 0%
Ataki ze stałych fragmentów	20 / 5 25%	11 / 2 18%
Strzały z rzutów wolnych / celne	1 / 0 0%	1 / 0 0%
Warianty rzutów wolnych	4 / 0 0%	3 / 1 33%
Rzuty różne	12 / 3 25%	3 / 0 0%
Rzuty karne / strzelone	-	-

TOP-3 InStat Index

25 Rzeźniczak	300	84 Chudy	363
94 Lagator	293	2 Wisniewski	303
3 Obradovic	263	5 Evangelou	298

TOP-3 Strzały / celne

3 Obradovic	2 / 1 50%	9 Jimenez Nunez	2 / 1 50%
7 Tomasik	1 / 1 100%	21 Krawczyk	1 / 1 100%
25 Rzeźniczak	1 / 1 100%	17 Nowak	3 / 0 0%

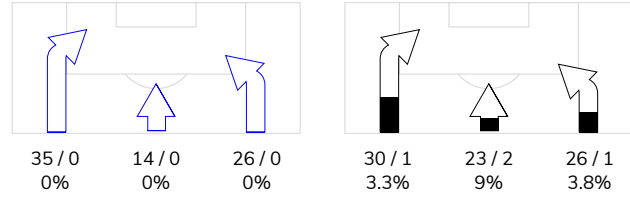
TOP-3 Podania

24 Angel	74 / 65 88%	64 Janza	62 / 50 81%
7 Tomasik	67 / 54 81%	27 Gryszkiewicz	59 / 49 83%
25 Rzeźniczak	60 / 53 88%	8 Manneh	58 / 49 84%

Podania

PODANIA / DOKŁADNE	550 / 419 76%	452 / 347 77%
1. połowa	252 / 195 77%	261 / 208 80%
2. połowa	298 / 224 75%	191 / 139 73%
Podanie kluczowe	7 / 2 29%	-

STRONY ATAKU



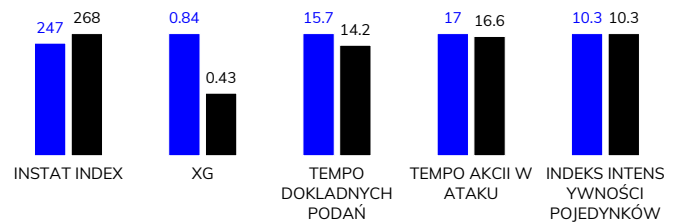
TOP-3 Podania kluczowe

26 Sheridan	3 / 2 67%	84 Chudy	-
10 Merebashvili	1 / 0 0%	27 Gryszkiewicz	-
94 Lagator	1 / 0 0%	2 Wisniewski	-

Pojedyнки

POJEDYNKI	184 / 98 53%	184 / 86 47%
1. połowa	76 / 37 49%	76 / 39 51%
2. połowa	108 / 61 56%	108 / 47 44%
Pojedyнки w powietrzu	55 / 33 60%	55 / 22 40%
Pojedyнки na ziemi	129 / 65 50%	129 / 64 50%
Dryblingi / udane	25 / 15 60%	26 / 10 38%
Odbiory / udane	31 / 21 68%	32 / 17 53%
Straty / na własnej połowie	95 / 25	90 / 18
Odzyskane piłki / na połowie przeciwnika	63 / 9	58 / 10

Kluczowe indeksy występu



TOP-3 Pojedynki

94 Lagator	21 / 15 71%	5 Evangelou	21 / 16 76%
24 Angel	19 / 12 63%	23 Masouras	20 / 10 50%
7 Tomasik	19 / 9 47%	8 Manneh	23 / 9 39%

TOP-3 Dryblingi

10 Merebashvili	6 / 4 67%	8 Manneh	4 / 3 75%
9 Kocyla	4 / 4 100%	9 Jimenez Nunez	5 / 2 40%
27 Owre Gjertsen	3 / 2 67%	5 Evangelou	2 / 2 100%

## WISŁA PŁOCK 0-1 GÓRNIK ZABRZE

### Statystyki zawodników

#### Wisła Płock

	INSTA T INDEX	Minuty na boisku	Bramki / asysty	xG	Strzały / celne	Faule	Faulow any	Spalon e	Podania / dokładne	Podanie kluczowe	Podania przyjęte	Pojedyunki / wygrane	Pojedyunki w powietrzu	Pojedyunki na ziemi	Dryblingi / udane	Odbiory / udane	Stracone piłki	Odzyska ne piłki
1 Kamiński	246	'96	-	-	-	-	-	-	35 / 26 74%	-	21	-	-	-	-	-	8	8
7 Tomasiak	251	'96	-	0.06	1 / 1 100%	2	1	1	67 / 54 81%	-	56	19 / 9 47%	4 / 3 75%	15 / 6 40%	-	4 / 2 50%	7	3
3 Obradovic	263	'96	-	0.27	2 / 1 50%	2	-	-	56 / 48 86%	-	44	10 / 6 60%	4 / 3 75%	6 / 3 50%	1 / 0 0%	1 / 1 100%	2	5
25 Rzeźniczak	300	'96	-	0.32	1 / 1 100%	1	1	-	60 / 53 88%	-	45	14 / 9 64%	4 / 2 50%	10 / 7 70%	1 / 1 100%	2 / 2 100%	4	6
24 Angel	256	'96	-	0.03	1 / 0 0%	-	1	-	74 / 65 88%	-	41	19 / 12 63%	5 / 3 60%	14 / 9 64%	2 / 1 50%	6 / 6 100%	5	10
94 Lagator	293	'96	-	-	-	3	2	-	43 / 35 81%	1 / 0 0%	26	21 / 15 71%	6 / 6 100%	15 / 9 60%	2 / 1 50%	2 / 2 100%	8	10
10 Merebashvili	247	'68	-	-	-	1	2	-	32 / 18 56%	1 / 0 0%	28	13 / 7 54%	-	13 / 7 54%	6 / 4 67%	2 / 2 100%	9	3
23 Lesniak	257	'96	-	-	-	2	-	-	50 / 39 78%	1 / 0 0%	32	15 / 8 53%	1 / 1 100%	14 / 7 50%	-	8 / 4 50%	6	7
6 Rasak	239	'62	-	-	-	-	2	-	25 / 14 56%	-	25	16 / 8 50%	7 / 4 57%	9 / 4 44%	1 / 0 0%	4 / 2 50%	9	3
27 Owre Gjertsen	216	'62	-	-	-	2	3	1	26 / 12 46%	1 / 0 0%	25	11 / 3 27%	4 / 1 25%	7 / 2 29%	3 / 2 67%	-	12	4
37 Lewandowski	192	'62	-	-	-	5	-	-	13 / 8 62%	-	16	14 / 5 36%	6 / 2 33%	8 / 3 38%	2 / 2 100%	1 / 0 0%	9	1
14 Szwoch	199	'34	-	-	-	-	1	-	29 / 23 79%	-	21	5 / 2 40%	3 / 2 67%	2 / 0 0%	1 / 0 0%	-	3	1
9 Kocyla	248	'34	-	-	-	2	-	-	10 / 5 50%	-	12	9 / 4 44%	-	9 / 4 44%	4 / 4 100%	1 / 0 0%	3	-
26 Sheridan	261	'34	-	0.16	1 / 1 100%	1	1	1	13 / 9 69%	3 / 2 67%	19	15 / 9 60%	9 / 5 56%	6 / 4 67%	2 / 0 0%	-	5	-
33 Zbozień	231	'28	-	-	-	-	-	-	17 / 10 59%	-	8	3 / 1 33%	2 / 1 50%	1 / 0 0%	-	-	5	2

#### Górnik Zabrze

	INSTA T INDEX	Minuty na boisku	Bramki / asysty	xG	Strzały / celne	Faule	Faulow any	Spalon e	Podania / dokładne	Podanie kluczowe	Podania przyjęte	Pojedyunki / wygrane	Pojedyunki w powietrzu	Pojedyunki na ziemi	Dryblingi / udane	Odbiory / udane	Stracone piłki	Odzyska ne piłki
84 Chudy	363	'96	-	-	-	-	-	-	30 / 16 53%	-	12	-	-	-	-	-	8	4
27 Gryszkiewicz	278	'96	-	-	-	2	1	-	59 / 49 83%	-	40	12 / 8 67%	6 / 4 67%	6 / 4 67%	-	-	6	13
2 Wisniewski	303	'96	-	-	-	1	2	-	34 / 30 88%	-	22	11 / 8 73%	6 / 5 83%	5 / 3 60%	1 / 0 0%	1 / 1 100%	3	9
5 Evangelou	298	'96	-	-	-	2	2	-	48 / 35 73%	-	30	21 / 16 76%	5 / 3 60%	16 / 13 81%	2 / 2 100%	6 / 6 100%	9	13
64 Janza	278	'96	-	-	-	1	1	-	62 / 50 81%	-	35	6 / 6 100%	1 / 1 100%	5 / 5 100%	-	4 / 4 100%	9	5
8 Manneh	250	'96	-	-	-	2	3	-	58 / 49 84%	-	49	23 / 9 39%	7 / 0 0%	16 / 9 56%	4 / 3 75%	5 / 0 0%	8	3
23 Masouras	269	'83	-	-	-	1	3	-	50 / 32 64%	-	36	20 / 10 50%	4 / 1 25%	16 / 9 56%	3 / 1 33%	3 / 2 67%	12	6
17 Nowak	262	'92	-	0.23	3 / 0 0%	3	2	-	29 / 22 76%	-	31	16 / 3 19%	1 / 0 0%	15 / 3 20%	6 / 1 17%	3 / 1 33%	11	2
15 Wojtuszek	235	'46	-	-	-	2	1	-	18 / 15 83%	-	17	10 / 4 40%	2 / 0 0%	8 / 4 50%	1 / 0 0%	2 / 1 50%	1	1
9 Jimenez Nunez	245	'92	-	0.08	2 / 1 50%	1	2	-	27 / 20 74%	-	35	22 / 6 27%	7 / 2 29%	15 / 4 27%	5 / 2 40%	4 / 1 25%	11	1
24 Sobczyk	212	'67	-	-	-	-	2	-	8 / 5 63%	-	18	20 / 8 40%	5 / 3 60%	15 / 5 33%	3 / 0 0%	1 / 0 0%	6	-
6 Prochazka	250	'50	-	-	-	-	1	-	15 / 13 87%	-	10	14 / 4 29%	4 / 0 0%	10 / 4 40%	1 / 1 100%	3 / 1 33%	2	-
21 Krawczyk	267	'29	1 / 0	0.12	1 / 1 100%	1	-	-	8 / 8 100%	-	10	4 / 0 0%	3 / 0 0%	1 / 0 0%	-	-	2	-
14 Koj	237	'13	-	-	-	-	-	-	4 / 2 50%	-	-	1 / 1 100%	1 / 1 100%	-	-	-	1	1
44 Bainovic	-	'4	-	-	-	-	-	-	2 / 1 50%	-	1	1 / 1 100%	1 / 1 100%	-	-	-	1	-
10 Wolsztyński	-	'4	-	-	-	-	-	-	-	-	1	3 / 2 67%	2 / 1 50%	1 / 1 100%	-	-	-	-

## Terminy

**Atak**

Posiadanie piłki przez jedną drużynę z przejściem na połowę przeciwnika.

**Kontratak**

Atak z gry, który rozwija się bezpośrednio po przejęciu piłki od przeciwnika. Kontratak trwa nie więcej niż 30 sekund. Prędkość ruchu do bramki przeciwnika przy tym ataku wynosi nie mniej niż 2,6 m/s.

**Atak pozycyjny**

Atak z gry lub ze stałych fragmentów (wyrzut z autu, rzut wolny). Pozycyjny atak trwa więcej niż 30 sekund lub prędkość ruchu drużyny do bramki przeciwnika jest mniejsza niż 2,6 m/s.

**Atak po rzucie wolnym lub wyrzucie z autu**

Atak po rozegraniu rzutu różnego, rzutu wolnego lub wyrzutu z autu, przy którym pierwszym lub drugim zagranieniem jest strzał na bramkę lub dośrodkowanie w pole karne.

**Atak po rzucie różnym**

Akcje drużyny po rozegraniu rzutu różnego aż do straty piłki lub oddalenia piłki przez drużynę przeciwnika do strefy centralnej.

**Strzał**

Skierowanie piłki do bramki przeciwnika mającej na celu strzelenie bramki. Rejestrowane są strzały celne (w światło bramki), niecelne (w tym strzały w słupek i w poprzeczkę), a także strzały zablokowane przez przeciwnika.

**Podanie kluczowe**

Podanie do partnera, który jest w sytuacji bramkowej (1 na 1, pusta bramka itd.); podanie do zawodnika, które stwarza realną szansę na zdobycie bramki; podanie które 'odcina' linię obrony w fazie ataku.

**Pojedyunki**

Wszystkie rodzaje pojedynków na boisku. To sumaryczny wskaźnik, zawierający walkę o niekontrolowaną przez nikogo piłkę, pojedynki w powietrzu, dryblingi, odbiory oraz straty, spowodowane odbiorami przeciwnika.

**Pojedynek w powietrzu**

Walka o piłkę, która znajduje się powyżej poziomu ramion..

**Dryblowanie**

Aktywna akcja piłkarza, posiadającego piłkę próba ominięcia przeciwnika z pomocą dryblingu. Przy udanym dryblingu zawodnikowi drużyny przeciwnej rejestruje się nieudane odebranie piłki i na odwrót.

**Odbiór**

Aktywne działanie zawodnika, usiłującego odebrać piłkę zawodnikowi ją posiadającemu (przeciwnikowi w tej sytuacji zostaje zaliczona strata); przeciwdziałanie dryblowaniu przeciwnika również uznaje się za odbiór.

**Drybling**

Świadomy ruch zawodnika z piłką (przynajmniej trzy kontakty z piłką)

**Nieudane przyjęcie piłki**

Strata piłki bez starcia z przeciwnikiem, w wyniku nieudanej akcji..

**Odzyskane piłki**

Akcja piłkarza (przejęcie, przechwyt, wygrany pojedynek), która powoduje stratę piłki przez przeciwnika z dalszą możliwością prowadzenia szybkiego kontrataku.

**Strata piłki**

Akcja zawodnika (niedokładne podanie, przegrany pojedynek, itd.), która powoduje stratę piłki przez jego drużynę. Jeśli posiadanie piłki zakończy się faulem przeciwnika lub strzałem w światło bramki, to strata nie rejestruje się.

**Tempo akcji w ataku**

Liczba akcji konstruktywnych na minutę posiadania piłki.

**Tempo dokładnych podań**

Liczba dokładnych podań na minutę posiadania piłki

**Indeks intensywności pojedynków**

liczba pojedynków i przechwytych drużyny broniącej - na minutę posiadania piłki przez przeciwnika

**xG**

System do oceny jakości strzałów wykonanych przez gracza lub drużynę. Liczbę expected goals oblicza się na podstawie rodzaju strzału i strefy, z której został wykonany.