



PKO Bank Polski  
EKSTRAKLASA

|                       |     |               |
|-----------------------|-----|---------------|
| KOLEJKA 34   06.07.20 |     |               |
| KONIEC MECZU          |     |               |
| WISŁA PŁOCK           | 1 0 | GÓRNIK ZABRZE |
| ADAMCZYK 68'          |     |               |

## RAPORT STATYSTYCZNY



# STATS

WISŁA PŁOCK 1-0 GÓRNIK ZABRZE

Informacje o meczu

Linia czasu



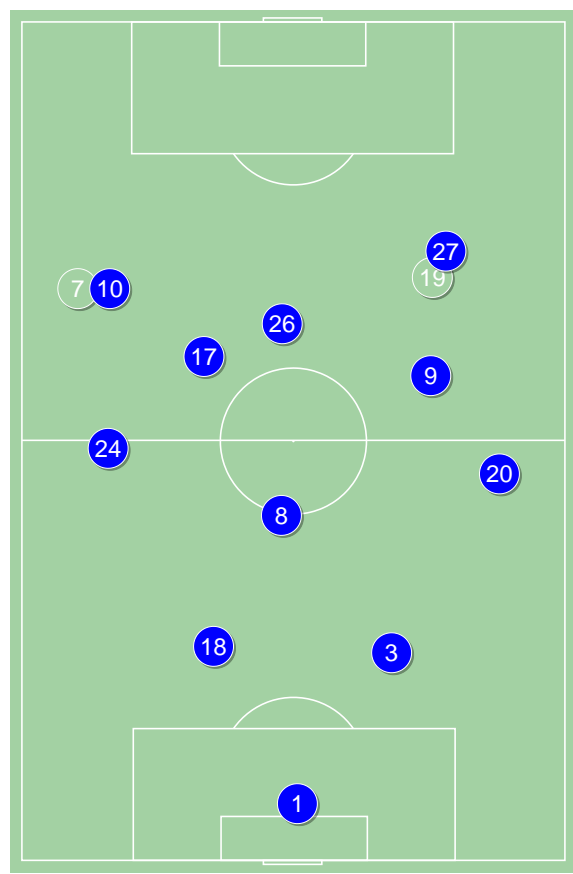
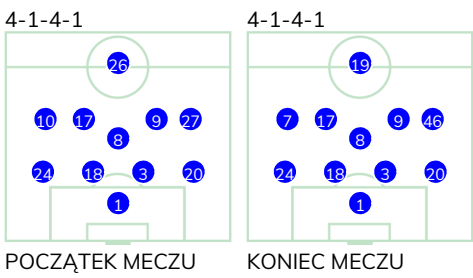
Średnie pozycje piłkarzy

Wisła Płock

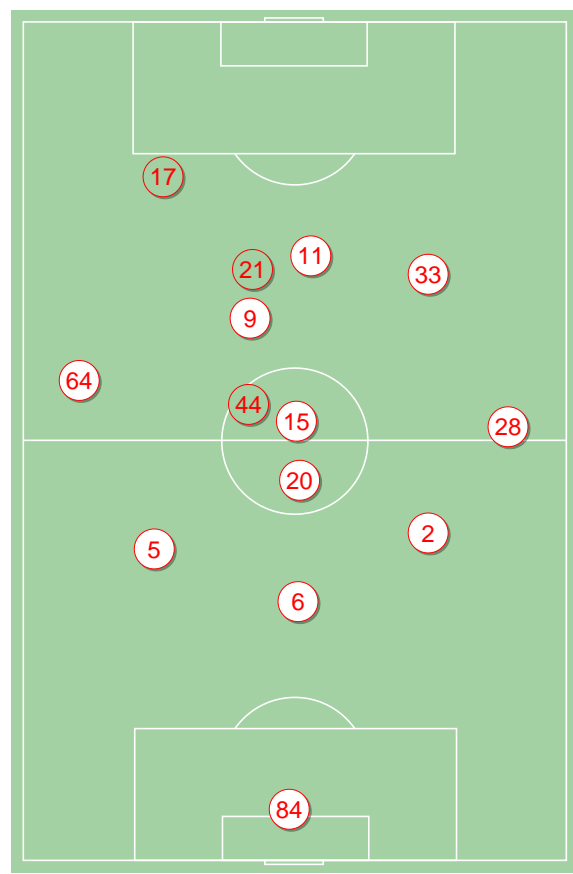
|    |              |         |
|----|--------------|---------|
| 1  | Kamiński     |         |
| 24 | Angel        |         |
| 18 | Uryga        |         |
| 3  | Marcjanik    |         |
| 20 | Stefańczyk   | ■       |
| 8  | Furman       |         |
| 10 | Merebashvili | '57 ▼   |
| 17 | Adamczyk     | ⊕       |
| 9  | Szwoch       | ■       |
| 27 | Gjertsen     | '83 ▼   |
| 26 | Sheridan     | '76 ▼   |
| 7  | Tomasik      | '57 ▲   |
| 19 | Angielski    | '76 ▲   |
| 46 | Kocyla       | ■ '83 ▲ |

Górnik Zabrze

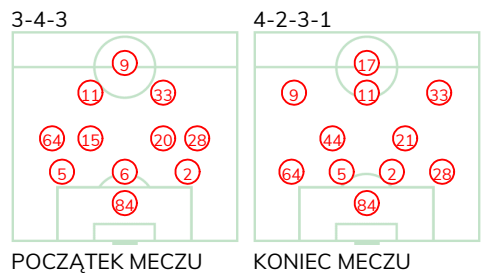
|    |                   |         |
|----|-------------------|---------|
| 84 | Chudy             |         |
| 5  | Bochniewicz       |         |
| 6  | Paluszek          | '55 ▼   |
| 2  | Wisniewski        |         |
| 64 | Janza             | ■       |
| 15 | Prochazka         | '55 ▼   |
| 20 | Scislak           | '83 ▼   |
| 28 | Vasilantonopoulos |         |
| 11 | Giakoumakis       |         |
| 33 | Jirka             |         |
| 9  | Jimenez Nunez     |         |
| 44 | Bainovic          | ■ '55 ▲ |
| 17 | Angulo            | '55 ▲   |
| 21 | Krawczyk          | '83 ▲   |



Wisła Płock ↑



Górnik Zabrze ↑

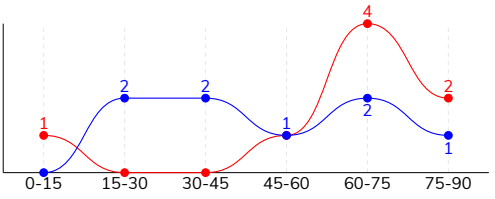


WISŁA PŁOCK 1-0 GÓRNIK ZABRZE

Statystyki drużyn

Główne statystyki

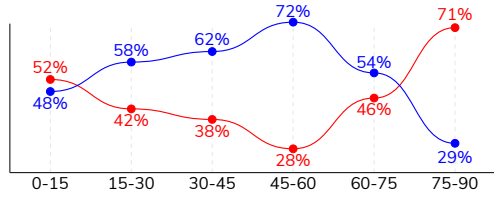
| STRZAŁY / CELNE | 8 / 3 | 8 / 3 |
|-----------------|-------|-------|
| 1. połowa       | 4 / 1 | 1 / 0 |
| 2. połowa       | 4 / 2 | 7 / 3 |



|                                |       |       |
|--------------------------------|-------|-------|
| Strzały niecelne               | 3     | 4     |
| Strzały zablokowane            | 2     | 1     |
| Strzały z pola karnego / celne | 4 / 1 | 3 / 2 |
| Średni dystans do bramki, m    | 18.1  | 23.6  |
| Faule                          | 13    | 17    |
| Żółte / czerwone kartki        | 3 / 0 | 2 / 0 |
| Spalone                        | 4     | 3     |
| Rzuty różne                    | 2     | 3     |

Posiadanie piłki

| POSIADANIE PIŁKI | 55% | 45% |
|------------------|-----|-----|
| 1. połowa        | 57% | 43% |
| 2. połowa        | 54% | 46% |



|                                  |           |            |
|----------------------------------|-----------|------------|
| Ataki pozycyjne                  | 70 / 4 6% | 69 / 7 10% |
| Kontrataki                       | 10 / 0 0% | 12 / 0 0%  |
| Ataki ze stałych fragmentów      | 5 / 3 60% | 8 / 1 13%  |
| Strzały z rzutów wolnych / celne | 1 / 0 0%  | -          |
| Warianty rzutów wolnych          | 1 / 0 0%  | 3 / 0 0%   |
| Rzuty różne                      | 2 / 1 50% | 3 / 1 33%  |
| Rzuty karne / strzelone          | 1         | -          |

TOP-3 InStat Index

|             |     |                      |     |
|-------------|-----|----------------------|-----|
| 24 Angel    | 331 | 2 Wisniewski         | 318 |
| 1 Kamiński  | 323 | 44 Bainovic          | 273 |
| 17 Adamczyk | 297 | 28 Vasilantonopoulos | 271 |

TOP-3 Strzały / celne

|             |           |                 |            |
|-------------|-----------|-----------------|------------|
| 17 Adamczyk | 3 / 2 67% | 9 Jimenez Nunez | 3 / 3 100% |
| 8 Furman    | 2 / 1 50% | 11 Giakoumakis  | 2 / 0 0%   |
| 24 Angel    | 1 / 0 0%  | 20 Scislak      | 1 / 0 0%   |

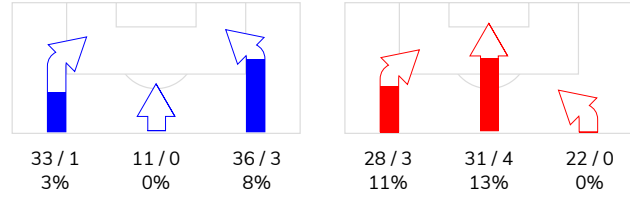
TOP-3 Podania

|               |             |                      |             |
|---------------|-------------|----------------------|-------------|
| 20 Stefańczyk | 89 / 69 78% | 2 Wisniewski         | 54 / 49 91% |
| 24 Angel      | 72 / 61 85% | 64 Janza             | 58 / 45 78% |
| 3 Marczanik   | 69 / 61 88% | 28 Vasilantonopoulos | 48 / 43 90% |

Podania

| PODANIA / DOKŁADNE | 542 / 430 79% | 414 / 317 77% |
|--------------------|---------------|---------------|
| 1. połowa          | 301 / 252 84% | 202 / 163 81% |
| 2. połowa          | 241 / 178 74% | 212 / 154 73% |
| Podanie kluczowe   | 11 / 4 36%    | 18 / 9 50%    |

STRONY ATAKU



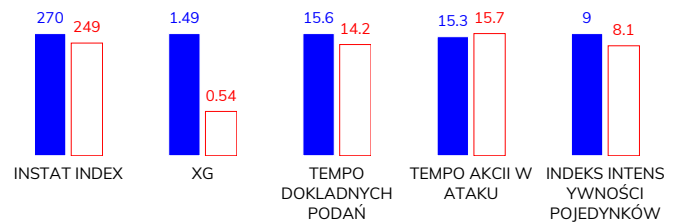
TOP-3 Podania kluczowe

|             |           |                 |           |
|-------------|-----------|-----------------|-----------|
| 9 Szwoch    | 3 / 1 33% | 9 Jimenez Nunez | 4 / 2 50% |
| 27 Gjertsen | 3 / 1 33% | 33 Jirka        | 3 / 2 67% |
| 26 Sheridan | 2 / 1 50% | 15 Prochazka    | 2 / 1 50% |

Pojedynki

| POJEDYNKI                                | 157 / 76 48% | 157 / 81 52% |
|--|--------------|--------------|
| 1. połowa                                | 78 / 40 51%  | 78 / 38 49%  |
| 2. połowa                                | 79 / 36 46%  | 79 / 43 54%  |
| Pojedynki w powietrzu                    | 47 / 20 43%  | 47 / 27 57%  |
| Pojedynki na ziemi                       | 110 / 56 51% | 110 / 54 49% |
| Dryblingi / udane                        | 27 / 15 56%  | 14 / 9 64%   |
| Odbiory / udane                          | 23 / 14 61%  | 34 / 19 56%  |
| Straty / na własnej połowie              | 88 / 33      | 85 / 13      |
| Odzyskane piłki / na połowie przeciwnika | 56 / 6       | 57 / 18      |

Kluczowe indeksy występu



TOP-3 Pojedynki

|               |             |                |             |
|---------------|-------------|----------------|-------------|
| 27 Gjertsen   | 15 / 10 67% | 11 Giakoumakis | 33 / 15 45% |
| 20 Stefańczyk | 12 / 9 75%  | 2 Wisniewski   | 16 / 13 81% |
| 9 Szwoch      | 19 / 8 42%  | 20 Scislak     | 20 / 9 45%  |

TOP-3 Dryblingi

|                 |            |                |            |
|-----------------|------------|----------------|------------|
| 27 Gjertsen     | 6 / 4 67%  | 11 Giakoumakis | 3 / 2 67%  |
| 10 Merebashvili | 5 / 3 60%  | 20 Scislak     | 2 / 2 100% |
| 9 Szwoch        | 3 / 3 100% | 2 Wisniewski   | 2 / 2 100% |

**WISŁA PŁOCK 1-0 GÓRNIK ZABRZE**

## Statystyki zawodników

**Wisła Płock**

|                 | INSTA<br>T<br>INDEX | Minuty<br>na<br>boisku | Bramki /<br>asysty | xG   | Strzały /<br>celne | Faule | Faulow<br>any | Spalony | Podania /<br>dokładne | Podanie<br>kluczowe | Podania<br>przyjęte | Pojedyunki /<br>wygrane | Pojedyunki w<br>powietrzu | Pojedyunki na<br>ziemi | Dryblingi /<br>udane | Odbiory /<br>udane | Stracone<br>piłki | Odzyska<br>ne piłki |
|-----------------|---------------------|------------------------|--------------------|------|--------------------|-------|---------------|---------|-----------------------|---------------------|---------------------|-------------------------|---------------------------|------------------------|----------------------|--------------------|-------------------|---------------------|
| 1 Kamiński      | 323                 | '95                    | -                  | -    | -                  | -     | 1             | -       | 41 / 33 80%           | -                   | 20                  | 3 / 3 100%              | 1 / 1 100%                | 2 / 2 100%             | -                    | -                  | 6                 | 8                   |
| 24 Angel        | 331                 | '95                    | -                  | 0.18 | 1 / 0 0%           | 1     | -             | -       | 72 / 61 85%           | -                   | 42                  | 9 / 8 89%               | 1 / 1 100%                | 8 / 7 88%              | 2 / 1 50%            | 3 / 3 100%         | 7                 | 9                   |
| 18 Uryga        | 280                 | '95                    | -                  | -    | -                  | -     | -             | -       | 49 / 40 82%           | -                   | 32                  | 13 / 8 62%              | 5 / 3 60%                 | 8 / 5 63%              | -                    | 1 / 0 0%           | 5                 | 11                  |
| 3 Marcjanik     | 255                 | '95                    | -                  | -    | -                  | -     | -             | -       | 69 / 61 88%           | -                   | 51                  | 8 / 2 25%               | 4 / 1 25%                 | 4 / 1 25%              | -                    | 2 / 1 50%          | 7                 | 8                   |
| 20 Stefańczyk   | 282                 | '95                    | -                  | -    | -                  | 1     | 1             | -       | 89 / 69 78%           | -                   | 51                  | 12 / 9 75%              | 1 / 1 100%                | 11 / 8 73%             | 1 / 1 100%           | 5 / 4 80%          | 9                 | 12                  |
| 8 Furman        | 244                 | '95                    | -                  | 0.78 | 2 / 1 50%          | 3     | 2             | -       | 52 / 41 79%           | 1 / 0 0%            | 42                  | 17 / 8 47%              | 7 / 4 57%                 | 10 / 4 40%             | 4 / 2 50%            | 1 / 1 100%         | 6                 | -                   |
| 10 Merebashvili | 243                 | '57                    | -                  | -    | -                  | 1     | 2             | 1       | 16 / 11 69%           | 1 / 0 0%            | 24                  | 15 / 6 40%              | 3 / 1 33%                 | 12 / 5 42%             | 5 / 3 60%            | 1 / 0 0%           | 12                | -                   |
| 17 Adamczyk     | 297                 | '95                    | 1 / 0              | 0.39 | 3 / 2 67%          | -     | 2             | -       | 39 / 33 85%           | 1 / 1 100%          | 40                  | 13 / 2 15%              | 4 / 1 25%                 | 9 / 1 11%              | 2 / 1 50%            | 2 / 0 0%           | 4                 | -                   |
| 9 Szwoch        | 285                 | '95                    | -                  | 0.10 | 1 / 0 0%           | 2     | 5             | -       | 52 / 42 81%           | 3 / 1 33%           | 50                  | 19 / 8 42%              | 5 / 1 20%                 | 14 / 7 50%             | 3 / 3 100%           | 3 / 1 33%          | 3                 | 3                   |
| 27 Gjertsen     | 286                 | '83                    | -                  | -    | -                  | 3     | 3             | -       | 35 / 24 69%           | 3 / 1 33%           | 36                  | 15 / 10 67%             | 2 / 1 50%                 | 13 / 9 69%             | 6 / 4 67%            | -                  | 10                | 1                   |
| 26 Sheridan     | 232                 | '76                    | -                  | 0.04 | 1 / 0 0%           | 1     | -             | 2       | 16 / 7 44%            | 2 / 1 50%           | 23                  | 16 / 6 38%              | 10 / 4 40%                | 6 / 2 33%              | 1 / 0 0%             | 1 / 1 100%         | 12                | 2                   |
| 7 Tomasik       | 238                 | '37                    | -                  | -    | -                  | -     | -             | -       | 9 / 6 67%             | -                   | 10                  | 6 / 3 50%               | 2 / 1 50%                 | 4 / 2 50%              | 2 / 0 0%             | 2 / 2 100%         | 3                 | 1                   |
| 19 Angielski    | 217                 | '18                    | -                  | -    | -                  | 1     | 1             | 1       | 3 / 2 67%             | -                   | 7                   | 6 / 2 33%               | 2 / 0 0%                  | 4 / 2 50%              | -                    | -                  | 3                 | -                   |
| 46 Kocyla       | -                   | '11                    | -                  | -    | -                  | -     | -             | -       | -                     | -                   | 2                   | 5 / 1 20%               | -                         | 5 / 1 20%              | 1 / 0 0%             | 2 / 1 50%          | 1                 | 1                   |

**Górnik Zabrze**

|                      | INSTA<br>T<br>INDEX | Minuty<br>na<br>boisku | Bramki /<br>asysty | xG   | Strzały /<br>celne | Faule | Faulow<br>any | Spalony | Podania /<br>dokładne | Podanie<br>kluczowe | Podania<br>przyjęte | Pojedyunki /<br>wygrane | Pojedyunki w<br>powietrzu | Pojedyunki na<br>ziemi | Dryblingi /<br>udane | Odbiory /<br>udane | Stracone<br>piłki | Odzyska<br>ne piłki |
|----------------------|---------------------|------------------------|--------------------|------|--------------------|-------|---------------|---------|-----------------------|---------------------|---------------------|-------------------------|---------------------------|------------------------|----------------------|--------------------|-------------------|---------------------|
| 84 Chudy             | 221                 | '95                    | -                  | -    | -                  | -     | -             | -       | 25 / 21 84%           | -                   | 5                   | -                       | -                         | -                      | -                    | -                  | 3                 | 6                   |
| 5 Bochniewicz        | 264                 | '95                    | -                  | -    | -                  | 2     | -             | -       | 37 / 30 81%           | -                   | 22                  | 10 / 7 70%              | 4 / 2 50%                 | 6 / 5 83%              | 1 / 1 100%           | 1 / 1 100%         | 4                 | 9                   |
| 6 Paluszek           | 269                 | '56                    | -                  | -    | -                  | -     | -             | -       | 15 / 12 80%           | -                   | 12                  | 8 / 5 63%               | 3 / 2 67%                 | 5 / 3 60%              | -                    | 1 / 1 100%         | 4                 | 7                   |
| 2 Wisniewski         | 318                 | '95                    | -                  | -    | -                  | 1     | 1             | -       | 54 / 49 91%           | 1 / 1 100%          | 37                  | 16 / 13 81%             | 5 / 5 100%                | 11 / 8 73%             | 2 / 2 100%           | 3 / 3 100%         | 5                 | 13                  |
| 64 Janza             | 247                 | '95                    | -                  | -    | -                  | 2     | 2             | -       | 58 / 45 78%           | 1 / 0 0%            | 38                  | 12 / 5 42%              | 2 / 1 50%                 | 10 / 4 40%             | 2 / 0 0%             | 3 / 3 100%         | 7                 | 4                   |
| 15 Prochazka         | 219                 | '56                    | -                  | -    | -                  | 1     | -             | -       | 31 / 22 71%           | 2 / 1 50%           | 25                  | 10 / 4 40%              | 1 / 1 100%                | 9 / 3 33%              | -                    | 5 / 1 20%          | 4                 | 2                   |
| 20 Scisłak           | 218                 | '83                    | -                  | 0.03 | 1 / 0 0%           | 6     | 1             | -       | 32 / 26 81%           | -                   | 19                  | 20 / 9 45%              | 6 / 2 33%                 | 14 / 7 50%             | 2 / 2 100%           | 8 / 3 38%          | 5                 | 8                   |
| 28 Vasilantonopoulos | 271                 | '95                    | -                  | -    | -                  | -     | -             | -       | 48 / 43 90%           | 2 / 1 50%           | 26                  | 5 / 4 80%               | 1 / 1 100%                | 4 / 3 75%              | -                    | 2 / 2 100%         | 2                 | 2                   |
| 11 Giakoumakis       | 256                 | '95                    | -                  | 0.20 | 2 / 0 0%           | 2     | 2             | 1       | 27 / 11 41%           | 2 / 1 50%           | 38                  | 33 / 15 45%             | 17 / 8 47%                | 16 / 7 44%             | 3 / 2 67%            | 1 / 0 0%           | 20                | 1                   |
| 33 Jirka             | 220                 | '95                    | -                  | 0.02 | 1 / 0 0%           | 1     | -             | 1       | 27 / 17 63%           | 3 / 2 67%           | 36                  | 13 / 1 8%               | 3 / 0 0%                  | 10 / 1 10%             | 2 / 0 0%             | 2 / 0 0%           | 13                | -                   |
| 9 Jimenez Nunez      | 269                 | '95                    | -                  | 0.28 | 3 / 3 100%         | 1     | 3             | -       | 30 / 21 70%           | 4 / 2 50%           | 36                  | 16 / 8 50%              | 3 / 3 100%                | 13 / 5 38%             | -                    | 4 / 2 50%          | 9                 | -                   |
| 44 Bainovic          | 273                 | '39                    | -                  | 0.01 | 1 / 0 0%           | 1     | 1             | -       | 18 / 13 72%           | 2 / 1 50%           | 13                  | 8 / 6 75%               | 1 / 1 100%                | 7 / 5 71%              | 1 / 1 100%           | 3 / 2 67%          | 4                 | 4                   |
| 17 Angulo            | 194                 | '39                    | -                  | -    | -                  | -     | 1             | 1       | 8 / 4 50%             | -                   | 8                   | 4 / 3 75%               | 1 / 1 100%                | 3 / 2 67%              | 1 / 1 100%           | -                  | 3                 | -                   |
| 21 Krawczyk          | -                   | '11                    | -                  | -    | -                  | -     | -             | -       | 4 / 3 75%             | 1 / 0 0%            | 2                   | 2 / 1 50%               | -                         | 2 / 1 50%              | -                    | 1 / 1 100%         | 2                 | 1                   |



## Terminy

**Atak**

Posiadanie piłki przez jedną drużynę z przejściem na połowę przeciwnika.

**Kontratak**

Atak z gry, który rozwija się bezpośrednio po przejęciu piłki od przeciwnika. Kontratak trwa nie więcej niż 30 sekund. Prędkość ruchu do bramki przeciwnika przy tym ataku wynosi nie mniej niż 2,6 m/s.

**Atak pozycyjny**

Atak z gry lub ze stałych fragmentów (wyrzut z autu, rzut wolny). Pozycyjny atak trwa więcej niż 30 sekund lub prędkość ruchu drużyny do bramki przeciwnika jest mniejsza niż 2,6 m/s.

**Atak po rzucie wolnym lub wyrzucie z autu**

Atak po rozegraniu rzutu różnego, rzutu wolnego lub wyrzutu z autu, przy którym pierwszym lub drugim zagranieniem jest strzał na bramkę lub dośrodkowanie w pole karne.

**Atak po rzucie różnym**

Akcje drużyny po rozegraniu rzutu różnego aż do straty piłki lub oddalenia piłki przez drużynę przeciwnika do strefy centralnej.

**Strzał**

Skierowanie piłki do bramki przeciwnika mającej na celu strzelenie bramki. Rejestrowane są strzały celne (w światło bramki), niecelne (w tym strzały w słupek i w poprzeczkę), a także strzały zablokowane przez przeciwnika.

**Podanie kluczowe**

Podanie do partnera, który jest w sytuacji bramkowej (1 na 1, pusta bramka itd.); podanie do zawodnika, które stwarza realną szansę na zdobycie bramki; podanie które 'odcina' linię obrony w fazie ataku.

**Pojedynek**

Wszystkie rodzaje pojedynków na boisku. To sumaryczny wskaźnik, zawierający walkę o niekontrolowaną przez nikogo piłkę, pojedynki w powietrzu, dryblingi, odbiory oraz straty, spowodowane odbiorami przeciwnika.

**Pojedynek w powietrzu**

Walka o piłkę, która znajduje się powyżej poziomu ramion..

**Dryblowanie**

Aktywna akcja piłkarza, posiadającego piłkę próba ominięcia przeciwnika z pomocą dryblingu. Przy udanym dryblingu zawodnikowi drużyny przeciwnej rejestruje się nieudane odebranie piłki i na odwrót.

**Odbiór**

Aktywne działanie zawodnika, usiłującego odebrać piłkę zawodnikowi ją posiadającemu (przeciwnikowi w tej sytuacji zostaje zaliczona strata); przeciwdziałanie dryblowaniu przeciwnika również uznaje się za odbiór.

**Drybling**

Świadomy ruch zawodnika z piłką (przynajmniej trzy kontakty z piłką)

**Nieudane przyjęcie piłki**

Strata piłki bez starcia z przeciwnikiem, w wyniku nieudanej akcji..

**Odzyskane piłki**

Akcja piłkarza (przejęcie, przechwyt, wygrany pojedynek), która powoduje stratę piłki przez przeciwnika z dalszą możliwością prowadzenia szybkiego kontrataku.

**Strata piłki**

Akcja zawodnika (niedokładne podanie, przegrany pojedynek, itd.), która powoduje stratę piłki przez jego drużynę. Jeśli posiadanie piłki zakończy się faulem przeciwnika lub strzałem w światło bramki, to strata nie rejestruje się.

**Tempo akcji w ataku**

Liczba akcji konstruktywnych na minutę posiadania piłki.

**Tempo dokładnych podań**

Liczba dokładnych podań na minutę posiadania piłki

**Indeks intensywności pojedynków**

liczba pojedynków i przechwytych drużyny broniącej - na minutę posiadania piłki przez przeciwnika

**xG**

System do oceny jakości strzałów wykonanych przez gracza lub drużynę. Liczbę expected goals oblicza się na podstawie rodzaju strzału i strefy, z której został wykonany.