



PKO Bank Polski  
EKSTRAKLASA

KOLEJKA 15   09.11.19		
KONIEC MECZU		
WISŁA PŁOCK	0 0	CRACOVIA

## RAPORT STATYSTYCZNY



# STATS

WISŁA PŁOCK 0-0 CRACOVIA

Informacje o meczu

Linia czasu



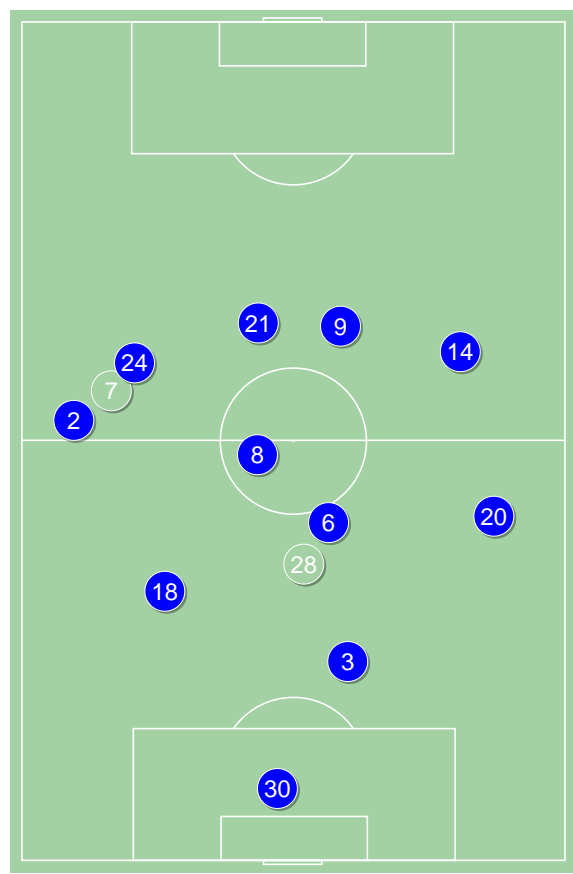
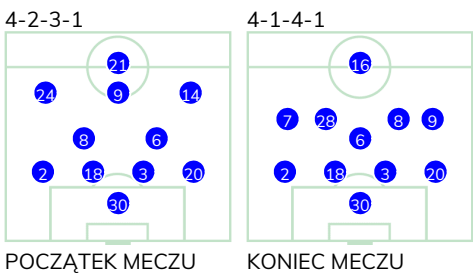
Średnie pozycje piłkarzy

Wisła Płock

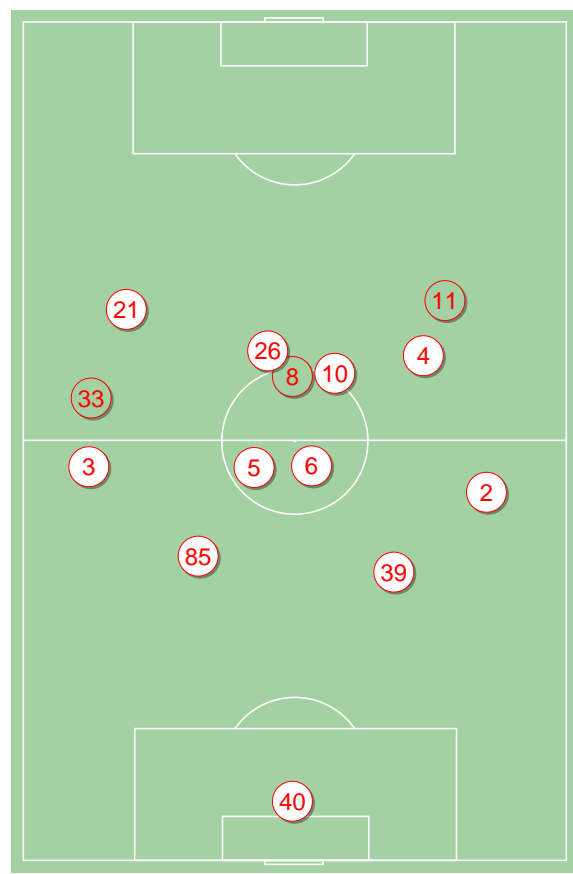
30	Dahne	
2	Michalski	
18	Uryga	
3	Marcjaniak	
20	Stefańczyk	
8	Furman	
6	Rasak	
24	Angel	'69▼
9	Szwoch	
14	Kwietniewski	'77▼
21	Ricardinho	'91▼
7	Tomasik	'69▲
28	Ambrosiewicz	'77▲
16	Zawada	'91▲

Cracovia

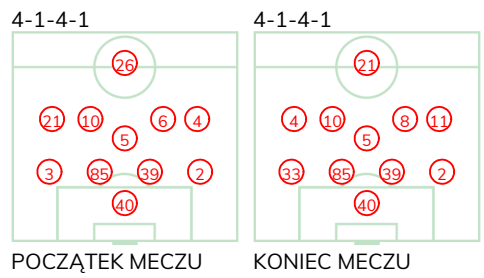
40	Peskovic	
3	Siplak	'21▼
85	Jablonsky	
39	Helik	
2	Rapa	
5	Gol	
21	Rafael Lopes	
10	van Amersfoort	
6	Lusiusz	'72▼
4	Hanca	
26	Piszczek	'46▼
33	Pestka	'21▲
11	Wdowiak	'46▲
8	Dimun	'72▲



Wisła Płock ↑



Cracovia ↑

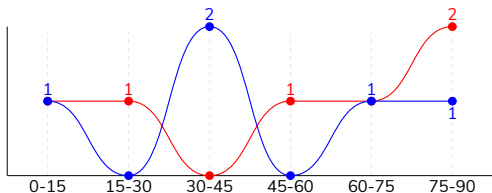


WISŁA PŁOCK 0-0 CRACOVIA

Statystyki drużyn

Główne statystyki

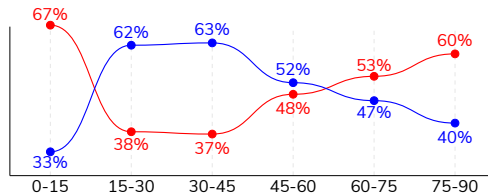
STRZAŁY / CELNE	5 / 2	6 / 0
1 połowa	3 / 1	2 / 0
2 połowa	2 / 1	4 / 0



Strzały niecelne	-	6
Strzały przejęte	3	-
Strzały z pola karnego / celne	3 / 0	5 / 0
Średni dystans do bramki, m	17.8	14.3
Faule	14	19
Żółte / czerwone kartki	1 / 0	3 / 0
Spalone	-	2
Rzuty różne	15	1

Posiadanie piłki

POSIADANIE PIŁKI	50%	50%
1 połowa	54%	46%
2 połowa	45%	55%



Ataki pozycyjne	62 / 1 1.6%	58 / 4 7%
Kontrataki	15 / 1 7%	10 / 0 0%
Stały fragment w ataku	26 / 3 12%	10 / 2 20%
Strzał z rzutu wolnego / celne	-	-
Warianty stałych fragmentów gry	8 / 0 0%	3 / 0 0%
Kombinacyjne rzuty różne	15 / 2 13%	1 / 1 100%
Rzuty karne / strzelone	-	-

TOP-3 InStat Index

9 Szwoch	273	85 Jablonsky	305
30 Dahne	268	39 Helik	296
18 Uryga	256	40 Peskovic	279

TOP-3 Strzały / celne

18 Uryga	1 / 1 100%	21 Rafael Lopes	3 / 0 0%
8 Furman	1 / 1 100%	39 Helik	1 / 0 0%
9 Szwoch	1 / 0 0%	5 Gol	1 / 0 0%

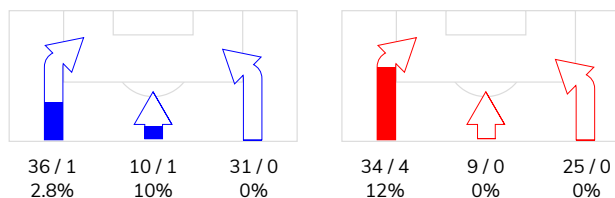
TOP-3 Podania

20 Stefańczyk	47 / 39 83%	39 Helik	51 / 44 86%
2 Michalski	56 / 36 64%	5 Gol	47 / 43 91%
8 Furman	47 / 33 70%	2 Rapa	50 / 42 84%

Podania

PODANIA / DOKŁADNE	380 / 287 76%	434 / 351 81%
1 połowa	224 / 178 79%	220 / 180 82%
2 połowa	156 / 109 70%	214 / 171 80%
Podanie kluczowe	5 / 2 40%	7 / 5 71%

STRONY ATAKU



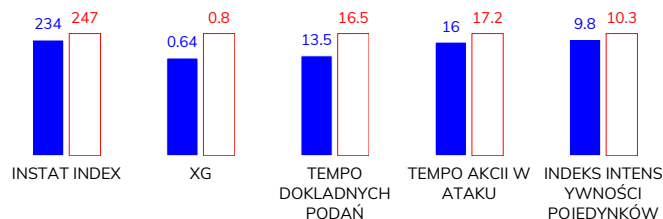
TOP-3 Podania kluczowe

2 Michalski	1 / 1 100%	10 van Amersfoort	2 / 2 100%
18 Uryga	1 / 1 100%	85 Jablonsky	1 / 1 100%
21 Ricardinho	2 / 0 0%	26 Piszczek	1 / 1 100%

Pojedynki

POJEDYNKI	160 / 75 47%	160 / 85 53%
1 połowa	89 / 45 51%	89 / 44 49%
2 połowa	71 / 30 42%	71 / 41 58%
Pojedynki w powietrzu	46 / 23 50%	46 / 23 50%
Pojedynki na ziemi	114 / 52 46%	114 / 62 54%
Zwody / udane	24 / 14 58%	15 / 10 67%
Odbiory / udane	24 / 14 58%	28 / 14 50%
Straty / na własnej połowie	73 / 9	66 / 14
Nabycie piłki / na połowie przeciwnika	47 / 7	54 / 6

Kluczowe indeksy występu



TOP-3 Pojedynki

9 Szwoch	27 / 14 52%	39 Helik	27 / 19 70%
20 Stefańczyk	19 / 11 58%	85 Jablonsky	16 / 13 81%
21 Ricardinho	29 / 9 31%	5 Gol	19 / 9 47%

TOP-3 Zwody

21 Ricardinho	4 / 3 75%	5 Gol	4 / 3 75%
9 Szwoch	4 / 3 75%	85 Jablonsky	3 / 3 100%
14 Kwietniewski	5 / 2 40%	21 Rafael Lopes	2 / 1 50%

# WISŁA PŁOCK 0-0 CRACOVIA

## Statystyka zawodników

### Wisła Płock

	INSTA T INDEX	Minuty na boisku	Bramki / asysty	xG	Strzały / celne	Faule	Faulow any	Spalony	Podania / dokładne	Podanie kluczowe	Podania przyjęte	Pojedyunki / wygrane	Pojedyunki w powietrzu	Pojedyunki na ziemi	Zwody / udane	Odbiory / udane	Strata piłki	Nabycie piłki
30 Dahne	268	'98	-	-	-	-	-	-	32 / 29 91%	-	11	-	-	-	-	-	4	9
2 Michalski	225	'98	-	-	-	1	2	-	56 / 36 64%	1 / 1 100%	32	12 / 6 50%	5 / 3 60%	7 / 3 43%	-	2 / 0 0%	11	2
18 Uryga	256	'98	-	0.04	1 / 1 100%	1	-	-	31 / 28 90%	1 / 1 100%	20	10 / 7 70%	4 / 3 75%	6 / 4 67%	2 / 2 100%	1 / 1 100%	1	6
3 Marcjanik	237	'98	-	-	-	1	-	-	26 / 22 85%	-	24	6 / 2 33%	4 / 0 0%	2 / 2 100%	-	-	2	4
20 Stefańczyk	235	'98	-	-	-	1	2	-	47 / 39 83%	-	23	19 / 11 58%	6 / 5 83%	13 / 6 46%	4 / 2 50%	2 / 2 100%	5	8
8 Furman	211	'98	-	0.02	1 / 1 100%	-	1	-	47 / 33 70%	-	22	8 / 3 38%	1 / 0 0%	7 / 3 43%	-	3 / 1 33%	4	1
6 Rasak	240	'98	-	-	-	2	3	-	37 / 33 89%	-	31	14 / 6 43%	6 / 3 50%	8 / 3 38%	1 / 0 0%	1 / 1 100%	3	6
24 Angel	228	'73	-	-	-	2	-	-	24 / 18 75%	1 / 0 0%	23	9 / 4 44%	4 / 2 50%	5 / 2 40%	3 / 2 67%	1 / 0 0%	7	2
9 Szwoch	273	'98	-	0.02	1 / 0 0%	4	1	-	30 / 17 57%	-	34	27 / 14 52%	3 / 2 67%	24 / 12 50%	4 / 3 75%	7 / 5 71%	14	3
14 Kwietniewski	231	'80	-	0.20	1 / 0 0%	-	4	-	18 / 11 61%	-	20	16 / 9 56%	4 / 3 75%	12 / 6 50%	5 / 2 40%	3 / 2 67%	5	2
21 Ricardinho	203	'94	-	-	-	-	5	-	17 / 12 71%	2 / 0 0%	34	29 / 9 31%	7 / 1 14%	22 / 8 36%	4 / 3 75%	3 / 1 33%	11	1
7 Tomasik	204	'25	-	-	-	1	1	-	6 / 3 50%	-	6	5 / 1 20%	1 / 0 0%	4 / 1 25%	1 / 0 0%	-	3	1
28 Ambrosiewicz	227	'18	-	-	-	-	-	-	8 / 5 63%	-	5	1 / 1 100%	-	1 / 1 100%	-	-	1	1
16 Zawada	-	'4	-	0.36	1 / 0 0%	1	-	-	1 / 1 100%	-	2	4 / 2 50%	1 / 1 100%	3 / 1 33%	-	1 / 1 100%	2	1

### Cracovia

	INSTA T INDEX	Minuty na boisku	Bramki / asysty	xG	Strzały / celne	Faule	Faulow any	Spalony	Podania / dokładne	Podanie kluczowe	Podania przyjęte	Pojedyunki / wygrane	Pojedyunki w powietrzu	Pojedyunki na ziemi	Zwody / udane	Odbiory / udane	Strata piłki	Nabycie piłki
40 Peskovic	279	'98	-	-	-	-	-	-	25 / 20 80%	-	9	1 / 1 100%	1 / 1 100%	-	-	-	3	6
3 Siplak	235	'20	-	-	-	-	-	-	10 / 9 90%	-	6	1 / 0 0%	-	1 / 0 0%	-	1 / 0 0%	-	1
85 Jablonsky	305	'98	-	-	-	3	-	-	44 / 38 86%	1 / 1 100%	30	16 / 13 81%	3 / 3 100%	13 / 10 77%	3 / 3 100%	1 / 0 0%	4	7
39 Helik	296	'98	-	0.23	1 / 0 0%	4	1	-	51 / 44 86%	-	33	27 / 19 70%	8 / 7 88%	19 / 12 63%	-	6 / 3 50%	3	15
2 Rapa	240	'98	-	-	-	1	-	-	50 / 42 84%	1 / 0 0%	40	10 / 5 50%	6 / 2 33%	4 / 3 75%	-	1 / 1 100%	6	8
5 Gol	255	'98	-	0.02	1 / 0 0%	1	4	-	47 / 43 91%	-	41	19 / 9 47%	3 / 1 33%	16 / 8 50%	4 / 3 75%	3 / 1 33%	6	5
21 Rafael Lopes	230	'98	-	0.48	3 / 0 0%	-	2	1	26 / 17 65%	1 / 0 0%	34	16 / 7 44%	6 / 2 33%	10 / 5 50%	2 / 1 50%	1 / 1 100%	11	1
10 van Amersfoort	256	'98	-	0.07	1 / 0 0%	-	2	1	25 / 19 76%	2 / 2 100%	30	12 / 6 50%	4 / 2 50%	8 / 4 50%	1 / 1 100%	1 / 1 100%	6	2
6 Lusiusz	245	'75	-	-	-	2	-	-	32 / 29 91%	-	28	18 / 8 44%	4 / 1 25%	14 / 7 50%	2 / 0 0%	7 / 4 57%	2	4
4 Hanca	208	'98	-	-	-	2	-	-	34 / 17 50%	-	28	6 / 2 33%	-	6 / 2 33%	2 / 1 50%	1 / 0 0%	13	2
26 Piszczek	196	'49	-	-	-	-	3	-	8 / 7 88%	1 / 1 100%	16	7 / 2 29%	3 / 1 33%	4 / 1 25%	-	1 / 0 0%	6	-
33 Pestka	245	'78	-	-	-	3	-	-	47 / 37 79%	-	25	15 / 9 60%	5 / 3 60%	10 / 6 60%	-	3 / 2 67%	2	3
11 Wdowiak	215	'49	-	-	-	2	1	-	17 / 14 82%	-	14	5 / 1 20%	2 / 0 0%	3 / 1 33%	-	-	1	-
8 Dimun	253	'22	-	-	-	1	1	-	18 / 15 83%	1 / 1 100%	17	7 / 3 43%	1 / 0 0%	6 / 3 50%	1 / 1 100%	2 / 1 50%	3	-

## Terminy

**Atak**

To posiadanie piłki przez jedną drużynę z przejściem na połowę przeciwnika.

**Szybki atak (kontratak)**

atak z gry, który rozwija się bezpośrednio po przejęciu piłki od przeciwnika. Szybki atak trwa nie więcej niż 30 sekund. Prędkość ruchu do bramki przeciwnika przy tym ataku wynosi nie mniej niż 2,6 m/s.

**Atak pozycyjny**

Atak z gry lub stałych fragmentów (aut, rzut wolny). Pozycyjny atak trwa więcej niż 30s lub prędkość ruchu drużyny do bramki przeciwnika jest mniejsza niż 2,6 m/s.

**Atak z rzutu wolnego lub autu.**

Atak po rozegraniu rzutu wolnego lub autu, przy którym pierwszym lub drugim działaniem jest strzał na bramkę, lub podanie w pole karne przeciwnika.

**Atak z rzutu różnego.**

Akcje drużyny po rozegraniu rzutu różnego aż do końca posiadania piłki lub oddalenia piłki przez drużynę przeciwnika do strefy centralnej.

**Strzał**

Skierowanie piłki do bramki przeciwnika mającej na względzie strzelenie bramki. Rejestrowane są strzały celne (w światło bramki), niecelne (w tym strzały w słupek i w poprzeczkę), a także strzały przejęte przez przeciwnika.

**Podanie kluczowe**

Podanie do partnera, który jest w sytuacji bramkowej (1 na 1, pusta bramka itd.); podanie do zawodnika, które stwarza realną szansę na zdobycie bramki; podanie które 'odcina' linię obrony w fazie ataku.

**Pojedynki**

Wszystkie rodzaje walki o piłkę piłkarzy na boisku. Pojedynki nie są rejestrowane dodatkowo, jest to sumaryczny wskaźnik, zawiera walkę o piłkę w neutralnym położeniu zarówno na ziemi jak i w powietrzu, dryblingi, odebrania piłki oraz utraty piłki przy odbiorach przeciwnika

**Pojedynki w powietrzu**

Walka o piłkę, która znajduje się powyżej poziomu ramion.

**Dryblowanie**

Aktywna akcja piłkarza, posiadającego piłkę próba ominięcia przeciwnika z pomocą dryblingu. Przy udanym dryblingu zawodnikowi drużyny przeciwnej rejestruje się nieudane odebranie piłki i na odwrót.

**Odebranie piłki przeciwnikowi i strata piłki w walce**

Aktywne działania zawodnika, usiłującego odebrać piłkę zawodnikowi posiadającemu ją (przeciwnikowi rejestruje się strata piłki poprzez odebranie); odebranie to także przeszkadzanie w dryblowaniu przeciwnikowi.

**Posiadanie piłki**

Ruch zawodnika z piłką (mniej niż 3 dotknięcia piłki).

**Nieudane przyjęcie piłki (nieudana kontrola nad piłką)**

Strata piłki bez jakiegokolwiek walki z przeciwnikiem, spowodowana przez techniczne błędy rywala.

**Nabycie piłki**

Akcja piłkarza (przejęcie, przechwyt, wygrany pojedynek), która powoduje stratę piłki przez przeciwnika z dalszą możliwością prowadzenia szybkiego ataku.

**Strata piłki**

Akcja zawodnika (niedokładne podanie, przegrany pojedynek, itd.), która powoduje stratę piłki przez jego drużynę. Jeśli posiadanie piłki zakończy się faulem przeciwnika lub strzałem w światło bramki, to strata nie rejestruje się.

**Tempo akcji w ataku**

Liczba akcji skierowanych na atak w momencie posiadania piłki.

**Tempo dokładnych podań**

Liczba dokładnych podań w momencie posiadania piłki

**Indeks intensywności pojedynków**

liczba pojedynków i przechwytych drużyny broniącej- na minutę -w czasie posiadania piłki przez przeciwnika

**xG**

System do oceny jakości strzałów wykonanych przez gracza lub drużynę. Liczbę expected goals oblicza się na podstawie rodzaju strzału i strefy, z której został wykonany.