



PKO Bank Polski  
EKSTRAKLASA

KOLEJKA 11   27.11.20		
KONIEC MECZU		
WISŁA PŁOCK	0 1	CRACOVIA
		LOSHAJ 11'

## RAPORT STATYSTYCZNY



# STATS

WISŁA PŁOCK 0-1 CRACOVIA

Informacje o meczu

Linia czasu



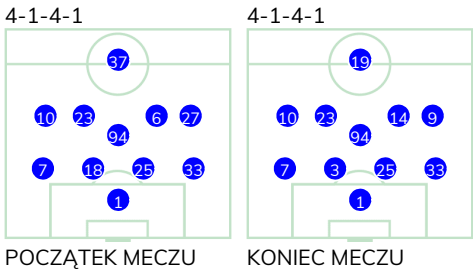
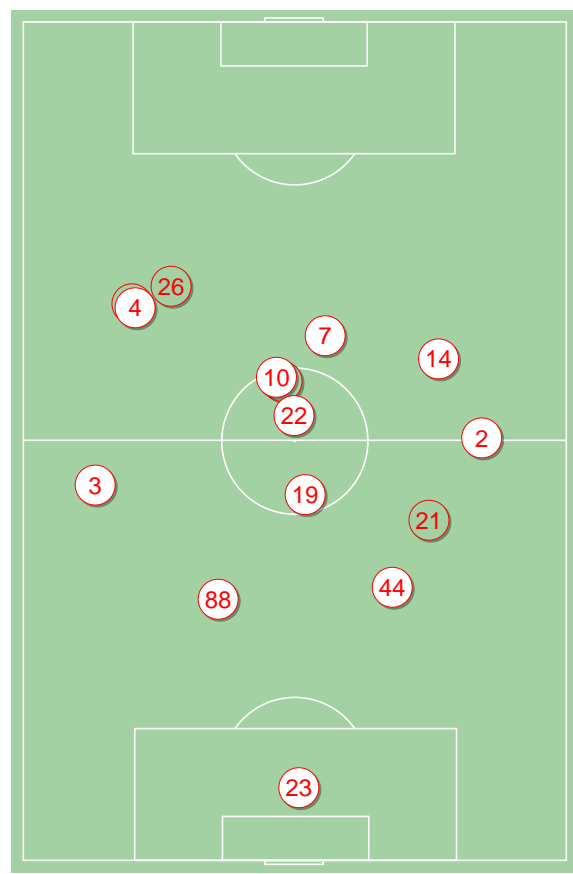
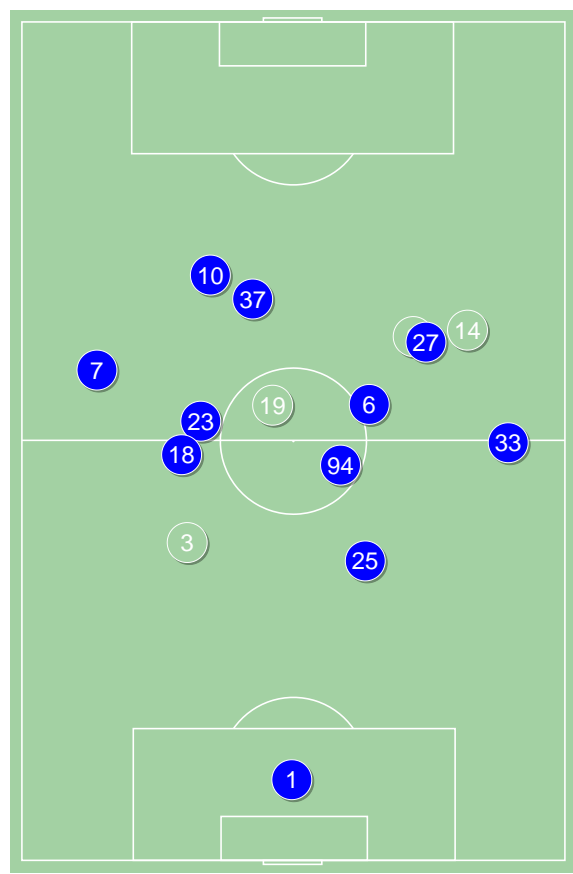
Średnie pozycje piłkarzy

Wisła Płock

1	Kamiński	
7	Tomasik	
18	Uryga	'38 ▼
25	Rzeźniczak	🟡
33	Zbozień	🟡
94	Lagator	
10	Merebashvili	
23	Lesniak	
6	Rasak	'71 ▼
27	Owre Gjertsen	'60 ▼
37	Lewandowski	'60 ▼
3	Obradovic	🟡 '38 ▲
9	Kocyla	'60 ▲
19	Airam	'60 ▲
14	Szwoch	'71 ▲

Cracovia

23	Niemczycki	
3	Siplak	🟡
88	Rodin	🟠
44	Szymonowicz	
2	Rapa	
19	Sadikovic	
22	Loshaj	⚽ '72 ▼
4	Hanca	'64 ▼
14	Fiolic	'64 ▼
7	Rivaldinho	'72 ▼
10	van Amersfoort	
99	Vestenicky	'64 ▲
21	Thiago	'64 ▲
8	Dimun	'72 ▲
26	Piszczek	🟡 '72 ▲



Wisła Płock ↑

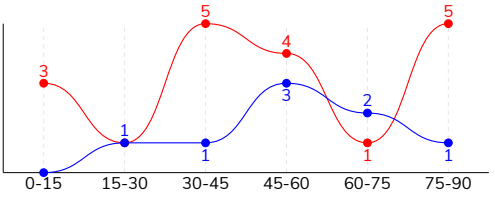
Cracovia ↑

WISŁA PŁOCK 0-1 CRACOVIA

Statystyki drużyn

Główne statystyki

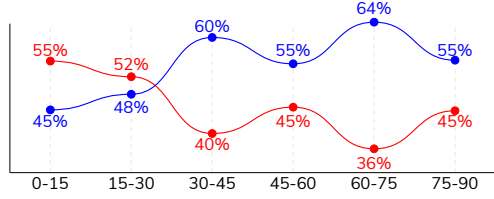
STRZAŁY / CELNE	8 / 3	19 / 4
1. połowa	2 / 0	9 / 2
2. połowa	6 / 3	10 / 2



Strzały niecelne	3	6
Strzały zablokowane	2	8
Strzały z pola karnego / celne	3 / 1	11 / 2
Średni dystans do bramki, m	21.1	17.7
Faule	11	14
Żółte / czerwone kartki	3 / 0	2 / 1
Spalone	-	4
Rzuty różne	7	1

Posiadanie piłki

POSIADANIE PIŁKI	54%	46%
1. połowa	51%	49%
2. połowa	58%	42%



Ataki pozycyjne	81 / 6 7%	62 / 12 19%
Kontrataki	15 / 0 0%	16 / 4 25%
Ataki ze stałych fragmentów	14 / 2 14%	5 / 2 40%
Strzały z rzutów wolnych / celne	1 / 1 100%	1 / 0 0%
Warianty rzutów wolnych	2 / 1 50%	3 / 1 33%
Rzuty różne	7 / 0 0%	1 / 0 0%
Rzuty karne / strzelone	-	-

TOP-3 InStat Index



25 Rzeźniczak	276
10 Merebashvili	271
23 Lesniak	248



3 Siplak	316
23 Niemczycki	301
19 Sadikovic	288

TOP-3 Strzały / celne



10 Merebashvili	4 / 2 50%
14 Szwoch	1 / 1 100%
37 Lewandowski	2 / 0 0%



22 Loshaj	6 / 1 17%
10 van Amersfoort	3 / 1 33%
8 Dimun	3 / 1 33%

TOP-3 Podania



23 Lesniak	63 / 59 94%
7 Tomasik	55 / 46 84%
33 Zbozień	53 / 41 77%

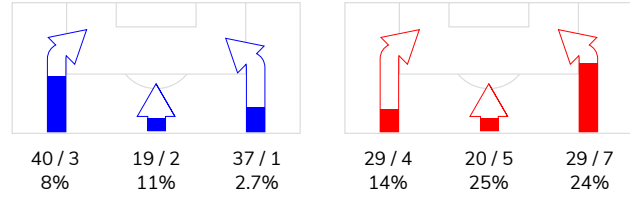


19 Sadikovic	55 / 42 76%
3 Siplak	54 / 40 74%
2 Rapa	49 / 36 73%

Podania

PODANIA / DOKŁADNE	506 / 400 79%	420 / 318 76%
1. połowa	229 / 176 77%	207 / 158 76%
2. połowa	277 / 224 81%	213 / 160 75%
Podanie kluczowe	7 / 5 71%	11 / 8 73%

STRONY ATAKU



TOP-3 Podania kluczowe



10 Merebashvili	3 / 2 67%
7 Tomasik	1 / 1 100%
23 Lesniak	1 / 1 100%

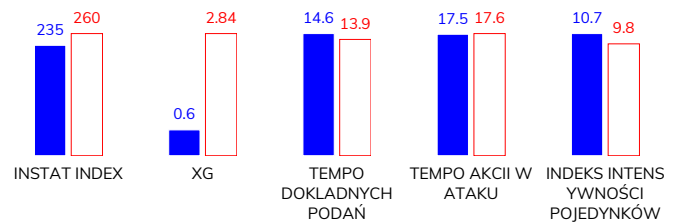


14 Fiolic	3 / 3 100%
3 Siplak	2 / 2 100%
4 Hanca	2 / 1 50%

Pojedynki

POJEDYNKI	187 / 89 48%	187 / 98 52%
1. połowa	103 / 51 50%	103 / 52 50%
2. połowa	84 / 38 45%	84 / 46 55%
Pojedynki w powietrzu	57 / 26 46%	57 / 31 54%
Pojedynki na ziemi	130 / 63 48%	130 / 67 52%
Dryblingi / udane	28 / 17 61%	21 / 16 76%
Odbiory / udane	28 / 12 43%	40 / 23 58%
Straty / na własnej połowie	85 / 12	76 / 13
Odzyskane piłki / na połowie przeciwnika	61 / 12	60 / 7

Kluczowe indeksy występu



TOP-3 Pojedynki



94 Lagator	27 / 14 52%
37 Lewandowski	25 / 12 48%
10 Merebashvili	27 / 10 37%



3 Siplak	21 / 15 71%
19 Sadikovic	21 / 15 71%
10 van Amersfoort	33 / 10 30%

TOP-3 Dryblingi



94 Lagator	6 / 5 83%
10 Merebashvili	6 / 3 50%
37 Lewandowski	4 / 3 75%



99 Vestenicky	5 / 5 100%
10 van Amersfoort	5 / 2 40%
3 Siplak	2 / 2 100%

# WISŁA PŁOCK 0-1 CRACOVIA

## Statystyki zawodników

### Wisła Płock

	INSTA T INDEX	Minuty na boisku	Bramki / asysty	xG	Strzały / celne	Faule	Faulow any	Spalon e	Podania / dokładne	Podanie kluczowe	Podania przyjęte	Pojedynki / wygrane	Pojedynki w powietrzu	Pojedynki na ziemi	Dryblingi / udane	Odbiory / udane	Stracone piłki	Odzyska ne piłki
1 Kamiński	235	'96	-	-	-	-	-	-	21 / 19 90%	-	10	-	-	-	-	-	1	5
7 Tomasiak	245	'96	-	0.02	1 / 0 0%	1	-	-	55 / 46 84%	1 / 1 100%	30	14 / 9 64%	3 / 2 67%	11 / 7 64%	-	6 / 4 67%	6	8
18 Uryga	242	'37	-	-	-	-	-	-	16 / 13 81%	-	9	8 / 5 63%	6 / 3 50%	2 / 2 100%	-	-	2	3
25 Rzeźniczak	276	'96	-	-	-	1	1	-	44 / 37 84%	-	26	11 / 8 73%	7 / 4 57%	4 / 4 100%	-	2 / 2 100%	6	11
33 Zbozień	240	'96	-	-	-	1	-	-	53 / 41 77%	-	25	14 / 10 71%	5 / 4 80%	9 / 6 67%	2 / 1 50%	2 / 0 0%	3	8
94 Lagator	231	'96	-	-	-	3	-	-	44 / 35 80%	1 / 0 0%	30	27 / 14 52%	8 / 5 63%	19 / 9 47%	6 / 5 83%	4 / 1 25%	7	6
10 Merebashvili	271	'96	-	0.16	4 / 2 50%	2	4	-	46 / 25 54%	3 / 2 67%	55	27 / 10 37%	3 / 1 33%	24 / 9 38%	6 / 3 50%	3 / 1 33%	16	2
23 Lesniak	248	'96	-	-	-	-	-	-	63 / 59 94%	1 / 1 100%	48	8 / 5 63%	1 / 0 0%	7 / 5 71%	1 / 1 100%	1 / 0 0%	4	4
6 Rasak	230	'72	-	-	-	1	1	-	45 / 35 78%	-	45	18 / 5 28%	4 / 1 25%	14 / 4 29%	4 / 1 25%	5 / 2 40%	12	4
27 Owre Gjertsen	232	'62	-	-	-	-	3	-	29 / 22 76%	-	28	12 / 5 42%	2 / 1 50%	10 / 4 40%	3 / 2 67%	2 / 1 50%	4	2
37 Lewandowski	228	'62	-	0.28	2 / 0 0%	1	-	-	21 / 16 76%	1 / 1 100%	31	25 / 12 48%	11 / 4 36%	14 / 8 57%	4 / 3 75%	-	8	-
3 Obradovic	214	'58	-	-	-	1	-	-	31 / 23 74%	-	20	7 / 4 57%	1 / 0 0%	6 / 4 67%	1 / 1 100%	2 / 1 50%	3	7
9 Kocyla	208	'33	-	-	-	-	2	-	16 / 13 81%	-	19	7 / 2 29%	1 / 1 100%	6 / 1 17%	1 / 0 0%	1 / 0 0%	6	-
19 Airam	190	'33	-	-	-	-	2	-	8 / 7 88%	-	14	5 / 0 0%	2 / 0 0%	3 / 0 0%	-	-	3	-
14 Szwoch	236	'23	-	0.14	1 / 1 100%	-	-	-	14 / 9 64%	-	10	4 / 0 0%	3 / 0 0%	1 / 0 0%	-	-	4	1

### Cracovia

	INSTA T INDEX	Minuty na boisku	Bramki / asysty	xG	Strzały / celne	Faule	Faulow any	Spalon e	Podania / dokładne	Podanie kluczowe	Podania przyjęte	Pojedynki / wygrane	Pojedynki w powietrzu	Pojedynki na ziemi	Dryblingi / udane	Odbiory / udane	Stracone piłki	Odzyska ne piłki
23 Niemczycki	301	'96	-	-	-	-	-	-	31 / 25 81%	-	9	1 / 1 100%	1 / 1 100%	-	-	-	2	6
3 Siplak	316	'96	0 / 1	0.02	1 / 1 100%	3	-	-	54 / 40 74%	2 / 2 100%	27	21 / 15 71%	3 / 2 67%	18 / 13 72%	2 / 2 100%	6 / 3 50%	9	6
88 Rodin	232	'93	-	-	-	1	1	-	36 / 27 75%	-	20	13 / 7 54%	5 / 4 80%	8 / 3 38%	-	4 / 3 75%	4	7
44 Szymonowicz	232	'96	-	-	-	-	1	-	36 / 25 69%	-	23	15 / 8 53%	7 / 5 71%	8 / 3 38%	-	1 / 0 0%	4	10
2 Rapa	239	'96	-	-	-	1	1	1	49 / 36 73%	-	29	16 / 10 63%	6 / 4 67%	10 / 6 60%	1 / 1 100%	2 / 2 100%	11	5
19 Sadikovic	288	'96	-	-	-	3	-	-	55 / 42 76%	-	31	21 / 15 71%	5 / 3 60%	16 / 12 75%	2 / 2 100%	9 / 5 56%	5	11
22 Loshaj	278	'74	1 / 0	1	6 / 1 17%	2	-	-	25 / 18 72%	1 / 0 0%	20	13 / 5 38%	2 / 2 100%	11 / 3 27%	-	5 / 1 20%	5	3
4 Hanca	280	'65	-	0.33	2 / 0 0%	-	-	-	21 / 14 67%	2 / 1 50%	20	9 / 3 33%	2 / 0 0%	7 / 3 43%	2 / 2 100%	3 / 1 33%	7	3
14 Fiolic	259	'65	-	0.39	2 / 0 0%	1	-	-	20 / 15 75%	3 / 3 100%	23	7 / 2 29%	1 / 0 0%	6 / 2 33%	1 / 1 100%	1 / 0 0%	2	1
7 Rivaldinho	217	'74	-	0.26	2 / 0 0%	-	-	1	20 / 20 100%	-	20	12 / 6 50%	6 / 2 33%	6 / 4 67%	1 / 0 0%	2 / 2 100%	5	1
10 van Amersfoort	283	'96	-	0.52	3 / 1 33%	-	4	1	32 / 26 81%	1 / 1 100%	52	33 / 10 30%	13 / 4 31%	20 / 6 30%	5 / 2 40%	3 / 2 67%	12	1
99 Vestenicky	270	'30	-	-	-	1	1	-	13 / 9 69%	-	15	8 / 5 63%	-	8 / 5 63%	5 / 5 100%	-	3	-
21 Thiago	243	'30	-	-	-	1	-	-	13 / 9 69%	1 / 1 100%	8	6 / 4 67%	1 / 1 100%	5 / 3 60%	1 / 0 0%	2 / 2 100%	1	4
8 Dimun	246	'21	-	0.32	3 / 1 33%	-	-	1	9 / 8 89%	-	10	1 / 1 100%	1 / 1 100%	-	-	-	1	1
26 Piszczek	217	'21	-	-	-	1	2	-	6 / 4 67%	1 / 0 0%	11	11 / 6 55%	4 / 2 50%	7 / 4 57%	1 / 1 100%	2 / 2 100%	5	1



## Terminy

**Atak**

Posiadanie piłki przez jedną drużynę z przejściem na połowę przeciwnika.

**Kontratak**

Atak z gry, który rozwija się bezpośrednio po przejęciu piłki od przeciwnika. Kontratak trwa nie więcej niż 30 sekund. Prędkość ruchu do bramki przeciwnika przy tym ataku wynosi nie mniej niż 2,6 m/s.

**Atak pozycyjny**

Atak z gry lub ze stałych fragmentów (wyrzut z autu, rzut wolny). Pozycyjny atak trwa więcej niż 30 sekund lub prędkość ruchu drużyny do bramki przeciwnika jest mniejsza niż 2,6 m/s.

**Atak po rzucie wolnym lub wyrzucie z autu**

Atak po rozegraniu rzutu różnego, rzutu wolnego lub wyrzutu z autu, przy którym pierwszym lub drugim zagranieniem jest strzał na bramkę lub dośrodkowanie w pole karne.

**Atak po rzucie różnym**

Akcje drużyny po rozegraniu rzutu różnego aż do straty piłki lub oddalenia piłki przez drużynę przeciwnika do strefy centralnej.

**Strzał**

Skierowanie piłki do bramki przeciwnika mającej na celu strzelenie bramki. Rejestrowane są strzały celne (w światło bramki), niecelne (w tym strzały w słupek i w poprzeczkę), a także strzały zablokowane przez przeciwnika.

**Podanie kluczowe**

Podanie do partnera, który jest w sytuacji bramkowej (1 na 1, pusta bramka itd.); podanie do zawodnika, które stwarza realną szansę na zdobycie bramki; podanie które 'odcina' linię obrony w fazie ataku.

**Pojedynek**

Wszystkie rodzaje pojedynków na boisku. To sumaryczny wskaźnik, zawierający walkę o niekontrolowaną przez nikogo piłkę, pojedynki w powietrzu, dryblingi, odbiory oraz straty, spowodowane odbiorami przeciwnika.

**Pojedynek w powietrzu**

Walka o piłkę, która znajduje się powyżej poziomu ramion..

**Dryblowanie**

Aktywna akcja piłkarza, posiadającego piłkę próba ominięcia przeciwnika z pomocą dryblingu. Przy udanym dryblingu zawodnikowi drużyny przeciwnej rejestruje się nieudane odebranie piłki i na odwrót.

**Odbiór**

Aktywne działanie zawodnika, usiłującego odebrać piłkę zawodnikowi ją posiadającemu (przeciwnikowi w tej sytuacji zostaje zaliczona strata); przeciwdziałanie dryblowaniu przeciwnika również uznaje się za odbiór.

**Drybling**

Świadomy ruch zawodnika z piłką (przynajmniej trzy kontakty z piłką)

**Nieudane przyjęcie piłki**

Strata piłki bez starcia z przeciwnikiem, w wyniku nieudanej akcji..

**Odzyskane piłki**

Akcja piłkarza (przejęcie, przechwyt, wygrany pojedynek), która powoduje stratę piłki przez przeciwnika z dalszą możliwością prowadzenia szybkiego kontrataku.

**Strata piłki**

Akcja zawodnika (niedokładne podanie, przegrany pojedynek, itd.), która powoduje stratę piłki przez jego drużynę. Jeśli posiadanie piłki zakończy się faulem przeciwnika lub strzałem w światło bramki, to strata nie rejestruje się.

**Tempo akcji w ataku**

Liczba akcji konstruktywnych na minutę posiadania piłki.

**Tempo dokładnych podań**

Liczba dokładnych podań na minutę posiadania piłki

**Indeks intensywności pojedynków**

liczba pojedynków i przechwytyw drużyny broniącej - na minutę posiadania piłki przez przeciwnika

**xG**

System do oceny jakości strzałów wykonanych przez gracza lub drużynę. Liczbę expected goals oblicza się na podstawie rodzaju strzału i strefy, z której został wykonany.