



PKO Bank Polski
EKSTRAKLASA

KOLEJKA 32 23.06.20		
KONIEC MECZU		
WISŁA KRAKÓW	1 0	WISŁA PŁOCK
BŁASZCZYKOWSKI 19'		

RAPORT STATYSTYCZNY




STATS



WISŁA KRAKÓW 1-0 WISŁA PŁOCK

Informacje o meczu

Linia czasu



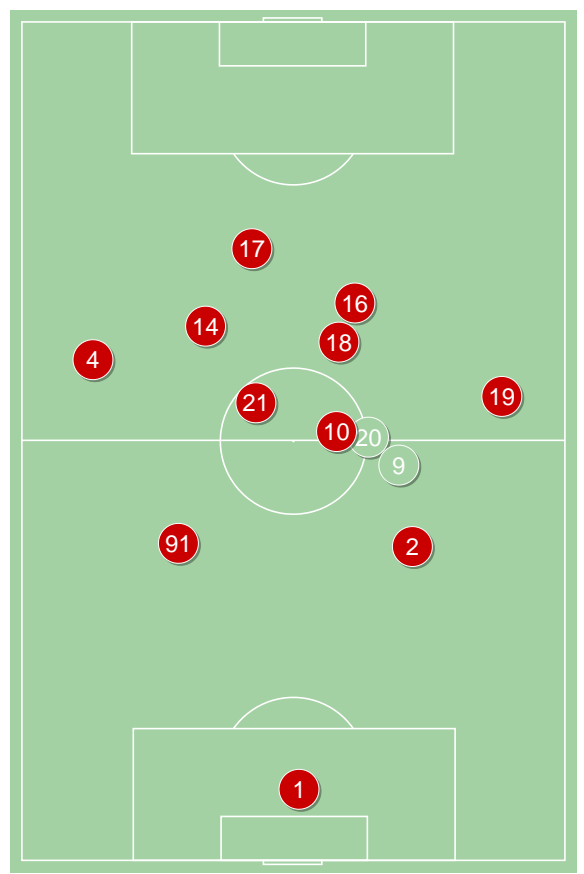
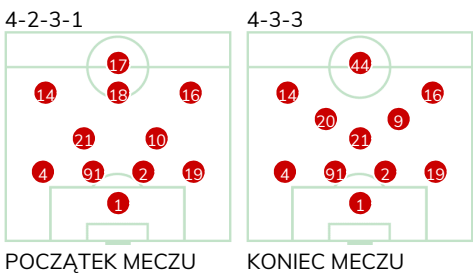
Średnie pozycje piłkarzy

Wisła Kraków

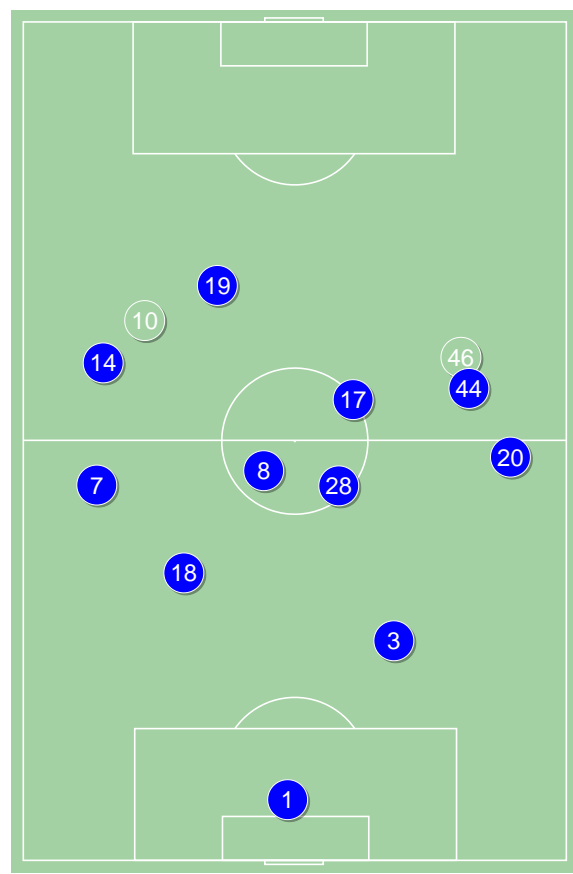
1	Lis	
4	Sadlok	
91	Hebert	
2	Janicki	
19	Niepsuj	
21	Kuveljic	
10	Basha	'83
14	Hołownia	
18	Moya Martinez	'76
16	Błaszczykowski	
17	Turgeman	'69
44	Buksa	'69
20	Zhukov	'76
9	Boguski	'83

Wisła Płock

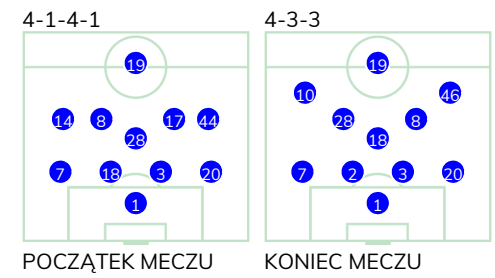
1	Kamiński	
7	Tomasik	
18	Uryga	
3	Marcjanik	
20	Stefańczyk	
28	Ambrosiewicz	
14	Kwietniewski	'58
8	Furman	
17	Adamczyk	'82
44	Sahiti	'58
19	Angielski	
10	Merebashvili	'58
46	Kocyla	'58
2	Michalski	'82



Wisła Kraków ↑



Wisła Płock ↑



POCZĄTEK MECZU

KONIEC MECZU

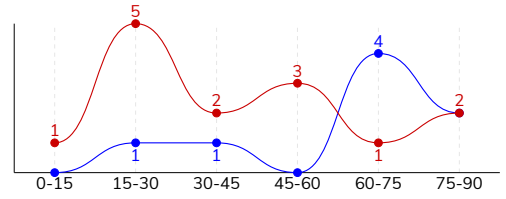
POCZĄTEK MECZU

KONIEC MECZU

WISŁA KRAKÓW 1-0 WISŁA PŁOCK

Główne statystyki

STRZAŁY / CELNE	14 / 4	8 / 2
1. połowa	8 / 3	2 / 0
2. połowa	6 / 1	6 / 2



Strzały niecelne	6	5
Strzały zablokowane	4	1
Strzały z pola karnego / celne	5 / 1	4 / 0
Średni dystans do bramki, m	21.8	20.3
Faule	21	10
Żółte / czerwone kartki	2 / 0	1 / 0
Spalone	1	-
Rzuty różne	5	5

Podania

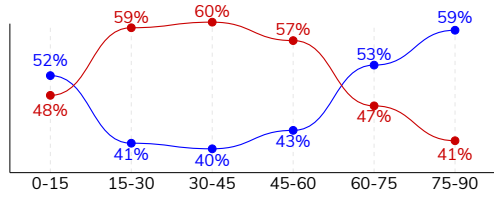
PODANIA / DOKŁADNE	429 / 352 82%	414 / 340 82%
1. połowa	221 / 192 87%	199 / 165 83%
2. połowa	208 / 160 77%	215 / 175 81%
Podanie kluczowe	11 / 4 36%	5 / 2 40%

Pojedynki

POJEDYNKI	167 / 83 50%	167 / 84 50%
1. połowa	63 / 32 51%	63 / 31 49%
2. połowa	104 / 51 49%	104 / 53 51%
Pojedynki w powietrzu	37 / 22 59%	37 / 15 41%
Pojedynki na ziemi	130 / 61 47%	130 / 69 53%
Dryblingi / udane	20 / 13 65%	35 / 22 63%
Odbiory / udane	47 / 25 53%	30 / 17 57%
Straty / na własnej połowie	64 / 10	68 / 17
Odzyskane piłki / na połowie przeciwnika	41 / 10	44 / 5

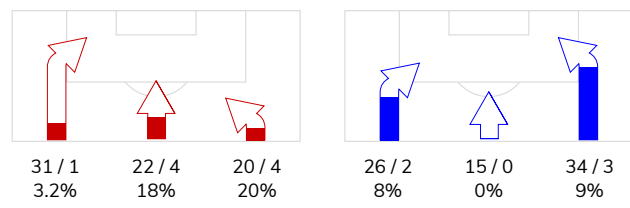
Posiadanie piłki

POSIADANIE PIŁKI	52%	48%
1. połowa	56%	44%
2. połowa	48%	52%

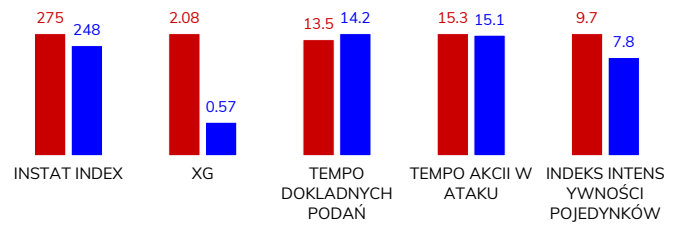


Ataki pozycyjne	64 / 9 14%	65 / 4 6%
Kontrataki	9 / 0 0%	10 / 1 10%
Ataki ze stałych fragmentów	10 / 5 50%	11 / 3 27%
Strzały z rzutów wolnych / celne	1 / 1 100%	-
Warianty rzutów wolnych	3 / 0 0%	5 / 0 0%
Rzuty różne	5 / 3 60%	5 / 3 60%
Rzuty karne / strzelone	1	-

STRONY ATAKU



Kluczowe indeksy występu



TOP-3 InStat Index

19 Niepsuj	364	18 Uryga	302
2 Janicki	334	17 Adamczyk	283
16 Błaszczkowski	313	28 Ambrosiewicz	278

TOP-3 Strzały / celne

17 Turgeman	3 / 1 33%	17 Adamczyk	2 / 1 50%
21 Kuveljic	3 / 1 33%	3 Marcjanik	1 / 1 100%
10 Basha	2 / 1 50%	19 Angielski	2 / 0 0%

TOP-3 Podania

4 Sadlok	62 / 52 84%	20 Stefańczyk	65 / 49 75%
10 Basha	52 / 43 83%	3 Marcjanik	48 / 44 92%
91 Hebert	46 / 39 85%	18 Uryga	44 / 40 91%

TOP-3 Podania kluczowe

19 Niepsuj	3 / 2 67%	20 Stefańczyk	1 / 1 100%
4 Sadlok	4 / 1 25%	44 Sahiti	1 / 1 100%
14 Hołownia	1 / 1 100%	14 Kwietniewski	1 / 0 0%

TOP-3 Pojedynki

2 Janicki	18 / 14 78%	19 Angielski	27 / 11 41%
21 Kuveljic	22 / 13 59%	20 Stefańczyk	14 / 10 71%
14 Hołownia	23 / 8 35%	18 Uryga	13 / 10 77%

TOP-3 Dryblingi

14 Hołownia	5 / 3 60%	44 Sahiti	8 / 5 63%
16 Błaszczkowski	3 / 2 67%	17 Adamczyk	5 / 5 100%
19 Niepsuj	2 / 2 100%	19 Angielski	5 / 4 80%

WISŁA KRAKÓW 1-0 WISŁA PŁOCK

Statystyki zawodników

Wisła Kraków

	INSTA T INDEX	Minuty na boisku	Bramki / asysty	xG	Strzały / celne	Faule	Faulow any	Spalony	Podania / dokładne	Podanie kluczowe	Podania przyjęte	Pojedyunki / wygrane	Pojedyunki w powietrzu	Pojedyunki na ziemi	Dryblingi / udane	Odbiory / udane	Stracone piłki	Odzyska ne piłki
1 Lis	277	'100	-	-	-	-	-	-	24 / 19 79%	-	7	1 / 1 100%	1 / 1 100%	-	-	-	2	4
4 Sadlok	295	'100	-	0.01	1 / 0 0%	3	1	-	62 / 52 84%	4 / 1 25%	40	14 / 8 57%	3 / 2 67%	11 / 6 55%	1 / 1 100%	4 / 2 50%	6	5
91 Hebert	236	'100	-	-	-	2	1	-	46 / 39 85%	-	36	10 / 5 50%	1 / 1 100%	9 / 4 44%	-	6 / 3 50%	6	4
2 Janicki	334	'100	-	0.20	3 / 0 0%	-	1	-	42 / 35 83%	-	33	18 / 14 78%	8 / 7 88%	10 / 7 70%	-	2 / 1 50%	6	9
19 Niepsuj	364	'100	-	0.03	1 / 0 0%	2	-	-	46 / 39 85%	3 / 2 67%	21	10 / 8 80%	2 / 2 100%	8 / 6 75%	2 / 2 100%	3 / 3 100%	-	3
21 Kuveljic	298	'100	-	0.11	3 / 1 33%	-	2	-	39 / 36 92%	-	34	22 / 13 59%	1 / 1 100%	21 / 12 57%	2 / 2 100%	10 / 6 60%	4	5
10 Basha	267	'86	-	0.02	2 / 1 50%	-	-	-	52 / 43 83%	-	45	11 / 5 45%	2 / 2 100%	9 / 3 33%	1 / 1 100%	4 / 1 25%	4	5
14 Hołownia	234	'100	-	-	-	4	1	-	28 / 18 64%	1 / 1 100%	30	23 / 8 35%	6 / 3 50%	17 / 5 29%	5 / 3 60%	4 / 0 0%	10	4
18 Moya Martinez	242	'80	-	-	-	2	-	-	21 / 17 81%	1 / 0 0%	26	12 / 3 25%	2 / 0 0%	10 / 3 30%	5 / 1 20%	4 / 2 50%	6	1
16 Błaszczkowski	313	'100	1 / 0	0.75	1 / 1 100%	3	2	-	33 / 28 85%	-	32	14 / 7 50%	-	14 / 7 50%	3 / 2 67%	4 / 2 50%	6	-
17 Turgeman	261	'72	-	0.96	3 / 1 33%	1	1	1	22 / 18 82%	2 / 0 0%	30	11 / 3 27%	2 / 1 50%	9 / 2 22%	-	2 / 1 50%	6	-
44 Buksa	200	'28	-	-	-	1	-	-	1 / 1 100%	-	7	9 / 1 11%	5 / 0 0%	4 / 1 25%	-	-	4	-
20 Zhukov	265	'20	-	-	-	3	-	-	6 / 4 67%	-	6	6 / 3 50%	2 / 1 50%	4 / 2 50%	1 / 1 100%	1 / 1 100%	1	-
9 Boguski	267	'13	-	-	-	-	-	-	7 / 3 43%	-	5	6 / 4 67%	2 / 1 50%	4 / 3 75%	-	3 / 3 100%	3	1

Wisła Płock

	INSTA T INDEX	Minuty na boisku	Bramki / asysty	xG	Strzały / celne	Faule	Faulow any	Spalony	Podania / dokładne	Podanie kluczowe	Podania przyjęte	Pojedyunki / wygrane	Pojedyunki w powietrzu	Pojedyunki na ziemi	Dryblingi / udane	Odbiory / udane	Stracone piłki	Odzyska ne piłki
1 Kamiński	259	'100	-	-	-	-	-	-	31 / 27 87%	-	12	-	-	-	-	-	3	5
7 Tomasiak	205	'100	-	-	-	1	-	-	51 / 38 75%	-	33	15 / 4 27%	4 / 0 0%	11 / 4 36%	-	4 / 3 75%	9	2
18 Uryga	302	'100	-	-	-	1	1	-	44 / 40 91%	-	29	13 / 10 77%	5 / 4 80%	8 / 6 75%	1 / 1 100%	2 / 2 100%	2	7
3 Marcjanik	260	'100	-	0.02	1 / 1 100%	1	-	-	48 / 44 92%	-	37	8 / 6 75%	1 / 0 0%	7 / 6 86%	1 / 1 100%	1 / 1 100%	1	9
20 Stefańczyk	271	'100	-	-	-	1	5	-	65 / 49 75%	1 / 1 100%	45	14 / 10 71%	4 / 3 75%	10 / 7 70%	-	3 / 2 67%	12	5
28 Ambrosiewicz	278	'100	-	-	-	1	3	-	42 / 39 93%	-	36	9 / 7 78%	2 / 2 100%	7 / 5 71%	3 / 1 33%	1 / 1 100%	2	4
14 Kwietniewski	211	'62	-	-	-	-	2	-	11 / 9 82%	1 / 0 0%	17	11 / 3 27%	3 / 0 0%	8 / 3 38%	2 / 1 50%	2 / 1 50%	5	-
8 Furman	222	'100	-	-	-	1	3	-	39 / 31 79%	-	23	12 / 5 42%	5 / 3 60%	7 / 2 29%	1 / 1 100%	3 / 0 0%	5	5
17 Adamczyk	283	'86	-	0.08	2 / 1 50%	1	-	-	24 / 22 92%	-	25	14 / 8 57%	2 / 0 0%	12 / 8 67%	5 / 5 100%	3 / 2 67%	2	2
44 Sahiti	263	'62	-	0.02	1 / 0 0%	1	2	-	16 / 12 75%	1 / 1 100%	19	16 / 9 56%	1 / 1 100%	15 / 8 53%	8 / 5 63%	2 / 0 0%	7	1
19 Angielski	213	'100	-	0.16	2 / 0 0%	1	1	-	18 / 9 50%	1 / 0 0%	36	27 / 11 41%	7 / 1 14%	20 / 10 50%	5 / 4 80%	2 / 1 50%	15	1
10 Merebashvili	225	'38	-	0.26	1 / 0 0%	-	-	-	12 / 10 83%	-	10	11 / 2 18%	-	11 / 2 18%	6 / 1 17%	3 / 1 33%	2	-
46 Kocyla	229	'38	-	0.03	1 / 0 0%	1	2	-	10 / 7 70%	1 / 0 0%	16	15 / 7 47%	2 / 0 0%	13 / 7 54%	3 / 2 67%	3 / 2 67%	3	1
2 Michalski	-	'14	-	-	-	-	1	-	3 / 3 100%	-	2	2 / 2 100%	1 / 1 100%	1 / 1 100%	-	1 / 1 100%	-	2



Terminy

Atak

Posiadanie piłki przez jedną drużynę z przejściem na połowę przeciwnika.

Kontratak

Atak z gry, który rozwija się bezpośrednio po przejęciu piłki od przeciwnika. Kontratak trwa nie więcej niż 30 sekund. Prędkość ruchu do bramki przeciwnika przy tym ataku wynosi nie mniej niż 2,6 m/s.

Atak pozycyjny

Atak z gry lub ze stałych fragmentów (wyrzut z autu, rzut wolny). Pozycyjny atak trwa więcej niż 30 sekund lub prędkość ruchu drużyny do bramki przeciwnika jest mniejsza niż 2,6 m/s.

Atak po rzucie wolnym lub wyrzucie z autu

Atak po rozegraniu rzutu różnego, rzutu wolnego lub wyrzutu z autu, przy którym pierwszym lub drugim zagranieniem jest strzał na bramkę lub dośrodkowanie w pole karne.

Atak po rzucie różnym

Akcje drużyny po rozegraniu rzutu różnego aż do straty piłki lub oddalenia piłki przez drużynę przeciwnika do strefy centralnej.

Strzał

Skierowanie piłki do bramki przeciwnika mającej na celu strzelenie bramki. Rejestrowane są strzały celne (w światło bramki), niecelne (w tym strzały w słupek i w poprzeczkę), a także strzały zablokowane przez przeciwnika.

Podanie kluczowe

Podanie do partnera, który jest w sytuacji bramkowej (1 na 1, pusta bramka itd.); podanie do zawodnika, które stwarza realną szansę na zdobycie bramki; podanie które 'odcina' linię obrony w fazie ataku.

Pojedyunki

Wszystkie rodzaje pojedynków na boisku. To sumaryczny wskaźnik, zawierający walkę o niekontrolowaną przez nikogo piłkę, pojedynki w powietrzu, dryblingi, odbiory oraz straty, spowodowane odbiorami przeciwnika.

Pojedynek w powietrzu

Walka o piłkę, która znajduje się powyżej poziomu ramion..

Dryblowanie

Aktywna akcja piłkarza, posiadającego piłkę próba ominięcia przeciwnika z pomocą dryblingu. Przy udanym dryblingu zawodnikowi drużyny przeciwnej rejestruje się nieudane odebranie piłki i na odwrót.

Odbiór

Aktywne działanie zawodnika, usiłującego odebrać piłkę zawodnikowi ją posiadającemu (przeciwnikowi w tej sytuacji zostaje zaliczona strata); przeciwdziałanie dryblowaniu przeciwnika również uznaje się za odbiór.

Drybling

Świadomy ruch zawodnika z piłką (przynajmniej trzy kontakty z piłką)

Nieudane przyjęcie piłki

Strata piłki bez starcia z przeciwnikiem, w wyniku nieudanej akcji..

Odzyskane piłki

Akcja piłkarza (przejęcie, przechwyt, wygrany pojedynek), która powoduje stratę piłki przez przeciwnika z dalszą możliwością prowadzenia szybkiego kontrataku.

Strata piłki

Akcja zawodnika (niedokładne podanie, przegrany pojedynek, itd.), która powoduje stratę piłki przez jego drużynę. Jeśli posiadanie piłki zakończy się faulem przeciwnika lub strzałem w światło bramki, to strata nie rejestruje się.

Tempo akcji w ataku

Liczba akcji konstruktywnych na minutę posiadania piłki.

Tempo dokładnych podań

Liczba dokładnych podań na minutę posiadania piłki

Indeks intensywności pojedynków

liczba pojedynków i przechwytych drużyny broniącej - na minutę posiadania piłki przez przeciwnika

xG

System do oceny jakości strzałów wykonanych przez gracza lub drużynę. Liczbę expected goals oblicza się na podstawie rodzaju strzału i strefy, z której został wykonany.