



PKO Bank Polski
EKSTRAKLASA

KOLEJKA 25 17.04.21		
KONIEC MECZU		
WISŁA KRAKÓW	0 1	WARTA POZNAŃ
		KUZIMSKI 90+1'

RAPORT STATYSTYCZNY



STATS



WISŁA KRAKÓW 0-1 WARTA POZNAŃ

Informacje o meczu

Linia czasu



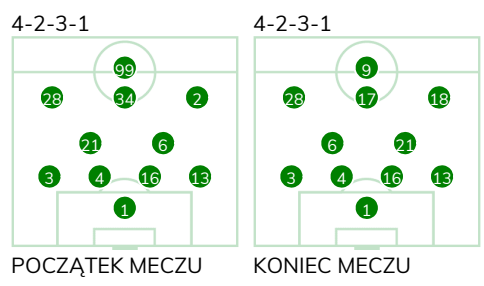
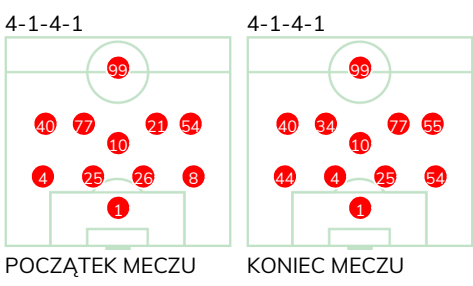
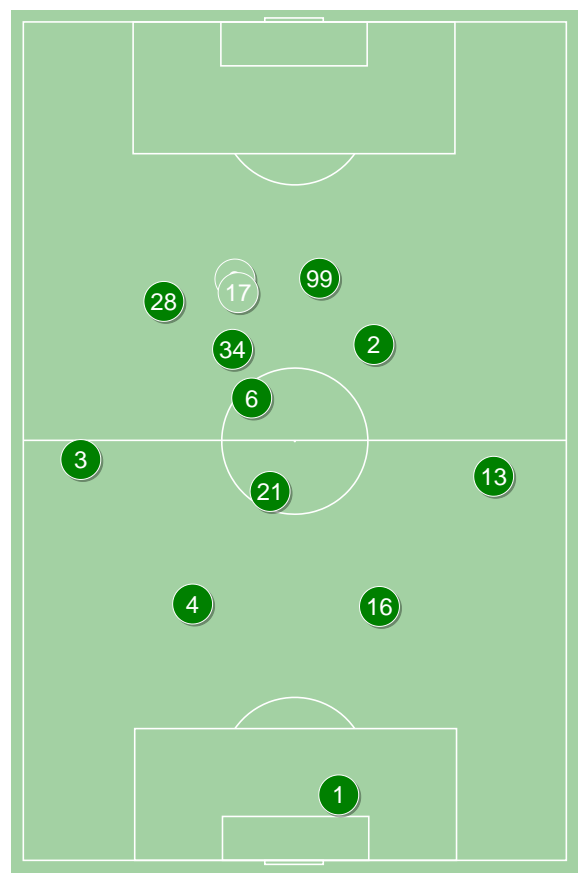
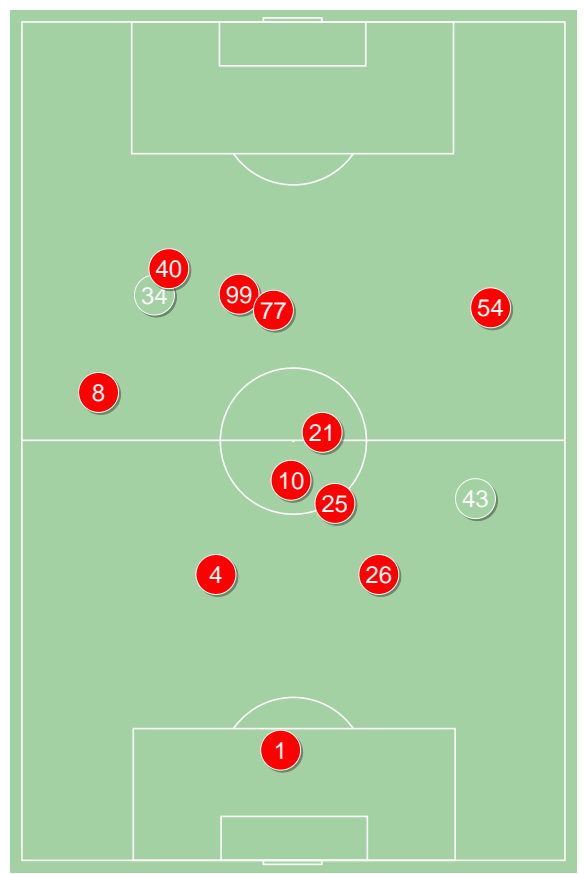
Średnie pozycje piłkarzy

Wisła Kraków

1	Lis	
4	Sadlok	
25	Frydrych	■
26	Radakovic	'31 ▼
8	Burliga	'93 ▼
10	Zhukov	
40	Yeboah	
77	Savic	
21	Kuveljic	'68 ▼
54	Starzynski	
99	Brown Forbes	
43	Szot	■ '31 ▼ ▲
34	Mawutor	'68 ▲
44	Buksa	'93 ▲
55	Medved	'93 ▲

Warta Poznań

1	Lis	
3	Kiełb	
4	Ivanov	■
16	Lawniczak	
13	Kuzdra	
21	Kupczak	■
6	Trąka	
28	Baku	
34	Żurawski	'65 ▼
2	Grzesik	'77 ▼
99	Zrelak	'88 ▼
17	Czyżycki	'65 ▲
9	Kuzimski	⊛ '77 ▲
18	Mario Rodriguez	'88 ▲



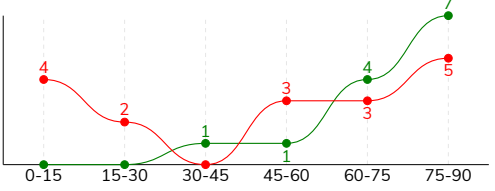
Wisła Kraków ↑

Warta Poznań ↑

WISŁA KRAKÓW 0-1 WARTA POZNAŃ

Główne statystyki

STRZAŁY / CELNE	17 / 1	13 / 7
1. połowa	6 / 0	1 / 0
2. połowa	11 / 1	12 / 7



Strzały niecelne	8	4
Strzały zablokowane	8	2
Strzały z pola karnego / celne	14 / 1	6 / 4
Średni dystans do bramki, m	17.2	19.6
Faule	16	10
Żółte / czerwone kartki	2 / 0	2 / 0
Spalone	1	3
Rzuty różne	12	5

Podania

PODANIA / DOKŁADNE	393 / 288 73%	419 / 318 76%
1. połowa	223 / 162 73%	212 / 162 76%
2. połowa	170 / 126 74%	207 / 156 75%
Podanie kluczowe	1 / 0 0%	11 / 8 73%

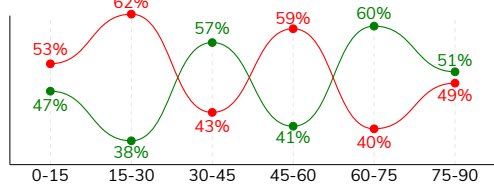
Pojedynki

POJEDYNKI	205 / 111 54%	205 / 94 46%
1. połowa	105 / 67 64%	105 / 38 36%
2. połowa	100 / 44 44%	100 / 56 56%
Pojedynki w powietrzu	65 / 36 55%	65 / 29 45%
Pojedynki na ziemi	140 / 75 54%	140 / 65 46%
Dryblingi / udane	36 / 23 64%	22 / 13 59%
Odbiory / udane	28 / 15 54%	40 / 17 43%
Straty / na własnej połowie	74 / 12	76 / 20
Odzyskane piłki / na połowie przeciwnika	53 / 14	57 / 10

Posiadanie piłki

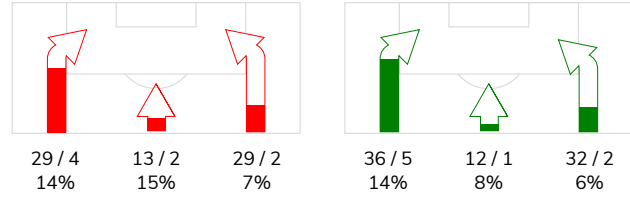
Statystyki drużyn

POSIADANIE PIŁKI	50%	50%
1. połowa	52%	48%
2. połowa	48%	52%

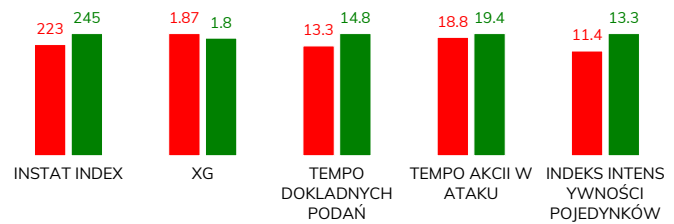


Ataki pozycyjne	61 / 5 8%	67 / 5 7%
Kontrataki	10 / 3 30%	13 / 3 23%
Ataki ze stałych fragmentów	19 / 6 32%	7 / 5 71%
Strzały z rzutów wolnych / celne	-	1 / 0 0%
Warianty rzutów wolnych	6 / 5 83%	1 / 0 0%
Rzuty różne	12 / 1 8%	5 / 4 80%
Rzuty karne / strzelone	-	-

STRONY ATAKU



Kluczowe indeksy występu



TOP-3 InStat Index

21 Kuveljic	257	4 Ivanov	302
1 Lis	252	6 Trałka	269
4 Sadlok	247	1 Lis	262

TOP-3 Strzały / celne

8 Burliga	1 / 1 100%	9 Kuzimski	3 / 2 67%
40 Yeboah	5 / 0 0%	99 Zrelak	3 / 2 67%
21 Kuveljic	3 / 0 0%	17 Czyżycki	3 / 1 33%

TOP-3 Podania

8 Burliga	54 / 43 80%	21 Kupczak	53 / 45 85%
4 Sadlok	46 / 36 78%	6 Trałka	64 / 43 67%
25 Frydrych	46 / 31 67%	3 Kiełb	56 / 41 73%

TOP-3 Podania kluczowe

54 Starzynski	1 / 0 0%	28 Baku	4 / 3 75%
1 Lis	-	3 Kiełb	2 / 2 100%
4 Sadlok	-	6 Trałka	2 / 1 50%

TOP-3 Pojedynki

25 Frydrych	32 / 26 81%	21 Kupczak	29 / 16 55%
99 Brown Forbes	32 / 14 44%	4 Ivanov	18 / 14 78%
54 Starzynski	25 / 13 52%	99 Zrelak	35 / 12 34%

TOP-3 Dryblingi

54 Starzynski	7 / 7 100%	28 Baku	9 / 3 33%
99 Brown Forbes	6 / 5 83%	4 Ivanov	2 / 2 100%
77 Savic	6 / 3 50%	21 Kupczak	2 / 2 100%

WISŁA KRAKÓW 0-1 WARTA POZNAŃ

Statystyki zawodników

Wisła Kraków

	INSTA T INDEX	Minuty na boisku	Bramki / asysty	xG	Strzały / celne	Faule	Faulow any	Spalon e	Podania / dokładne	Podanie kluczowe	Podania przyjęte	Pojedynki / wygrane	Pojedynki w powietrzu	Pojedynki na ziemi	Dryblingi / udane	Odbiory / udane	Stracone piłki	Odzyska ne piłki
1 Lis	252	'101	-	-	-	-	-	-	23 / 19 83%	-	12	1 / 1 100%	-	1 / 1 100%	-	-	2	4
4 Sadlok	247	'101	-	0.21	2 / 0 0%	-	-	-	46 / 36 78%	-	26	13 / 9 69%	10 / 7 70%	3 / 2 67%	1 / 0 0%	-	6	7
25 Frydrych	247	'101	-	0.18	1 / 0 0%	3	1	1	46 / 31 67%	-	26	32 / 26 81%	21 / 18 86%	11 / 8 73%	-	1 / 0 0%	7	11
26 Radakovic	212	'30	-	-	-	1	-	-	15 / 11 73%	-	12	2 / 1 50%	1 / 1 100%	1 / 0 0%	-	-	2	2
8 Burliga	245	'95	-	0.14	1 / 1 100%	5	-	-	54 / 43 80%	-	26	16 / 10 63%	3 / 2 67%	13 / 8 62%	3 / 3 100%	3 / 2 67%	6	6
10 Zhukov	197	'101	-	-	-	1	2	-	41 / 29 71%	-	23	18 / 8 44%	3 / 1 33%	15 / 7 47%	3 / 2 67%	3 / 1 33%	6	3
40 Yeboah	213	'101	-	0.21	5 / 0 0%	2	4	-	32 / 22 69%	-	36	25 / 10 40%	2 / 1 50%	23 / 9 39%	5 / 1 20%	7 / 5 71%	11	6
77 Savic	204	'101	-	0.05	1 / 0 0%	-	1	-	40 / 27 68%	-	30	13 / 4 31%	2 / 0 0%	11 / 4 36%	6 / 3 50%	1 / 0 0%	8	2
21 Kuveljic	257	'71	-	0.37	3 / 0 0%	-	-	-	24 / 20 83%	-	23	15 / 10 67%	3 / 2 67%	12 / 8 67%	2 / 1 50%	5 / 4 80%	2	6
54 Starzynski	224	'101	-	0.04	1 / 0 0%	-	-	-	23 / 13 57%	1 / 0 0%	22	25 / 13 52%	2 / 0 0%	23 / 13 57%	7 / 7 100%	4 / 1 25%	7	2
99 Brown Forbes	196	'101	-	-	-	2	1	-	15 / 14 93%	-	34	32 / 14 44%	15 / 4 27%	17 / 10 59%	6 / 5 83%	2 / 1 50%	11	-
43 Szot	205	'65	-	0.35	2 / 0 0%	1	1	-	31 / 21 68%	-	12	6 / 3 50%	1 / 0 0%	5 / 3 60%	3 / 1 33%	-	2	2
34 Mawutor	206	'29	-	0.32	1 / 0 0%	1	-	-	3 / 2 67%	-	3	3 / 1 33%	-	3 / 1 33%	-	1 / 1 100%	2	1
44 Buksa	-	'5	-	-	-	-	-	-	-	-	1	3 / 1 33%	1 / 0 0%	2 / 1 50%	-	1 / 0 0%	-	1
55 Medved	-	'5	-	-	-	-	-	-	-	-	2	1 / 0 0%	1 / 0 0%	-	-	-	2	-

Warta Poznań

	INSTA T INDEX	Minuty na boisku	Bramki / asysty	xG	Strzały / celne	Faule	Faulow any	Spalon e	Podania / dokładne	Podanie kluczowe	Podania przyjęte	Pojedynki / wygrane	Pojedynki w powietrzu	Pojedynki na ziemi	Dryblingi / udane	Odbiory / udane	Stracone piłki	Odzyska ne piłki
1 Lis	262	'101	-	-	-	-	2	-	26 / 21 81%	-	6	3 / 3 100%	1 / 1 100%	2 / 2 100%	-	-	4	4
3 Kiełb	243	'101	-	-	-	1	1	-	56 / 41 73%	2 / 2 100%	36	16 / 10 63%	1 / 1 100%	15 / 9 60%	1 / 1 100%	5 / 1 20%	7	6
4 Ivanov	302	'101	-	0.14	1 / 0 0%	1	-	-	45 / 40 89%	1 / 1 100%	24	18 / 14 78%	10 / 9 90%	8 / 5 63%	2 / 2 100%	2 / 1 50%	3	12
16 Lawniczak	244	'101	-	0.32	1 / 0 0%	1	-	-	32 / 25 78%	-	18	14 / 8 57%	5 / 3 60%	9 / 5 56%	-	2 / 2 100%	4	12
13 Kuzdra	206	'101	-	-	-	1	1	-	42 / 30 71%	-	24	12 / 4 33%	1 / 0 0%	11 / 4 36%	1 / 0 0%	5 / 2 40%	10	4
21 Kupczak	238	'101	-	-	-	2	1	-	53 / 45 85%	-	27	29 / 16 55%	11 / 6 55%	18 / 10 56%	2 / 2 100%	8 / 2 25%	2	12
6 Trałka	269	'101	-	-	-	1	1	-	64 / 43 67%	2 / 1 50%	45	7 / 4 57%	1 / 1 100%	6 / 3 50%	-	3 / 1 33%	10	2
28 Baku	258	'101	-	-	-	1	2	-	37 / 26 70%	4 / 3 75%	39	25 / 8 32%	3 / 1 33%	22 / 7 32%	9 / 3 33%	6 / 3 50%	6	1
34 Żurawski	213	'67	-	-	-	1	-	-	16 / 12 75%	-	22	10 / 2 20%	5 / 2 40%	5 / 0 0%	1 / 0 0%	1 / 0 0%	7	-
2 Grzesik	229	'79	-	0.07	1 / 1 100%	-	2	-	15 / 14 93%	-	19	21 / 7 33%	9 / 3 33%	12 / 4 33%	1 / 1 100%	4 / 2 50%	4	2
99 Zrelak	226	'90	-	0.50	3 / 2 67%	1	2	3	19 / 11 58%	-	37	35 / 12 34%	17 / 2 12%	18 / 10 56%	1 / 1 100%	2 / 2 100%	16	1
17 Czyżycki	241	'33	0 / 1	0.14	3 / 1 33%	-	2	-	10 / 6 60%	2 / 1 50%	9	4 / 2 50%	-	4 / 2 50%	1 / 0 0%	1 / 1 100%	1	1
9 Kuzimski	255	'21	1 / 0	0.48	3 / 2 67%	-	1	-	2 / 2 100%	-	9	9 / 2 22%	1 / 0 0%	8 / 2 25%	1 / 1 100%	1 / 0 0%	2	-
18 Mario Rodriguez	-	'10	-	0.15	1 / 1 100%	-	-	-	2 / 2 100%	-	3	2 / 2 100%	-	2 / 2 100%	2 / 2 100%	-	-	-



Terminy

Atak

Posiadanie piłki przez jedną drużynę z przejściem na połowę przeciwnika.

Kontratak

Atak z gry, który rozwija się bezpośrednio po przejęciu piłki od przeciwnika. Kontratak trwa nie więcej niż 30 sekund. Prędkość ruchu do bramki przeciwnika przy tym ataku wynosi nie mniej niż 2,6 m/s.

Atak pozycyjny

Atak z gry lub ze stałych fragmentów (wyrzut z autu, rzut wolny). Pozycyjny atak trwa więcej niż 30 sekund lub prędkość ruchu drużyny do bramki przeciwnika jest mniejsza niż 2,6 m/s.

Atak po rzucie wolnym lub wyrzucie z autu

Atak po rozegraniu rzutu różnego, rzutu wolnego lub wyrzutu z autu, przy którym pierwszym lub drugim zagranieniem jest strzał na bramkę lub dośrodkowanie w pole karne.

Atak po rzucie różnym

Akcje drużyny po rozegraniu rzutu różnego aż do straty piłki lub oddalenia piłki przez drużynę przeciwnika do strefy centralnej.

Strzał

Skierowanie piłki do bramki przeciwnika mającej na celu strzelenie bramki. Rejestrowane są strzały celne (w światło bramki), niecelne (w tym strzały w słupek i w poprzeczkę), a także strzały zablokowane przez przeciwnika.

Podanie kluczowe

Podanie do partnera, który jest w sytuacji bramkowej (1 na 1, pusta bramka itd.); podanie do zawodnika, które stwarza realną szansę na zdobycie bramki; podanie które 'odcina' linię obrony w fazie ataku.

Pojedynek

Wszystkie rodzaje pojedynków na boisku. To sumaryczny wskaźnik, zawierający walkę o niekontrolowaną przez nikogo piłkę, pojedynki w powietrzu, dryblingi, odbiory oraz straty, spowodowane odbiorami przeciwnika.

Pojedynek w powietrzu

Walka o piłkę, która znajduje się powyżej poziomu ramion..

Dryblowanie

Aktywna akcja piłkarza, posiadającego piłkę próba ominięcia przeciwnika z pomocą dryblingu. Przy udanym dryblingu zawodnikowi drużyny przeciwnej rejestruje się nieudane odebranie piłki i na odwrót.

Odbiór

Aktywne działanie zawodnika, usiłującego odebrać piłkę zawodnikowi ją posiadającemu (przeciwnikowi w tej sytuacji zostaje zaliczona strata); przeciwdziałanie dryblowaniu przeciwnika również uznaje się za odbiór.

Drybling

Świadomy ruch zawodnika z piłką (przynajmniej trzy kontakty z piłką)

Nieudane przyjęcie piłki

Strata piłki bez starcia z przeciwnikiem, w wyniku nieudanej akcji..

Odzyskane piłki

Akcja piłkarza (przejęcie, przechwyt, wygrany pojedynek), która powoduje stratę piłki przez przeciwnika z dalszą możliwością prowadzenia szybkiego kontrataku.

Strata piłki

Akcja zawodnika (niedokładne podanie, przegrany pojedynek, itd.), która powoduje stratę piłki przez jego drużynę. Jeśli posiadanie piłki zakończy się faulem przeciwnika lub strzałem w światło bramki, to strata nie rejestruje się.

Tempo akcji w ataku

Liczba akcji konstruktywnych na minutę posiadania piłki.

Tempo dokładnych podań

Liczba dokładnych podań na minutę posiadania piłki

Indeks intensywności pojedynków

liczba pojedynków i przechwytyw drużyny broniącej - na minutę posiadania piłki przez przeciwnika

xG

System do oceny jakości strzałów wykonanych przez gracza lub drużynę. Liczbę expected goals oblicza się na podstawie rodzaju strzału i strefy, z której został wykonany.