



PKO Bank Polski  
EKSTRAKLASA

KOLEJKA 29   10.06.20		
KONIEC MECZU		
<b>WISŁA KRAKÓW</b>	<b>3</b> <b>2</b>	<b>RAKÓW CZĘSTOCHOWA</b>
BŁASZCZYKOWSKI 10' JANICKI 78' SAVICEVIC 89'		SCHWARZ 60' BROWN FORBES 69'

## RAPORT STATYSTYCZNY



# STATS



# WISŁA KRAKÓW 3-2 RAKÓW CZĘSTOCHOWA

Informacje o meczu

## Linia czasu



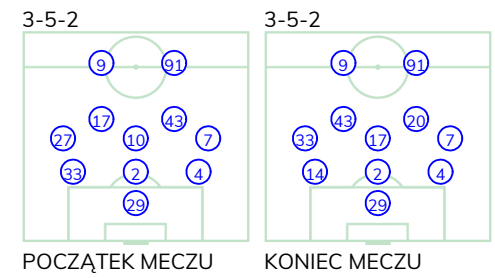
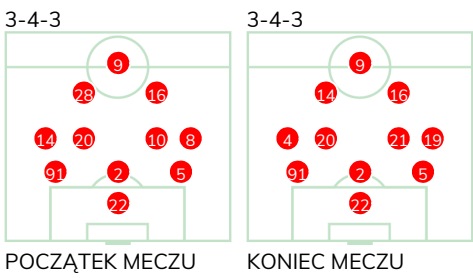
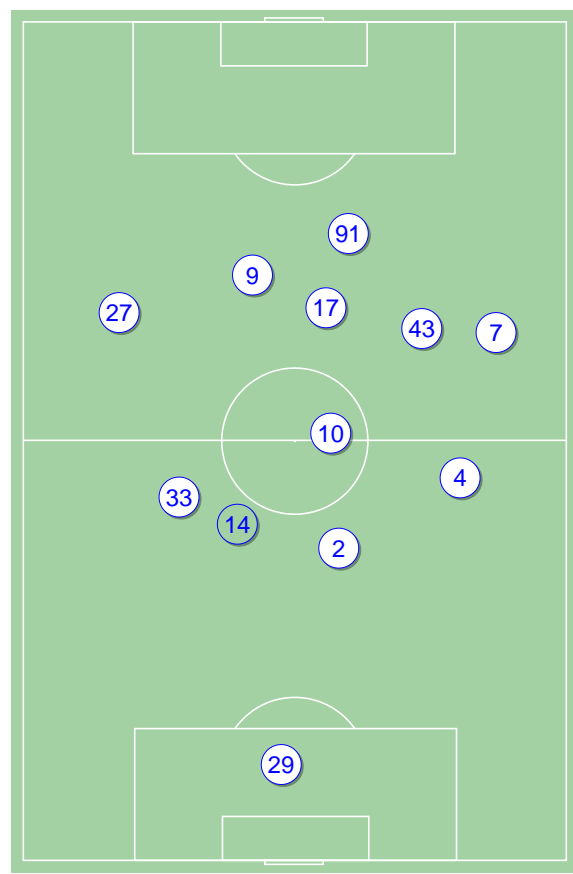
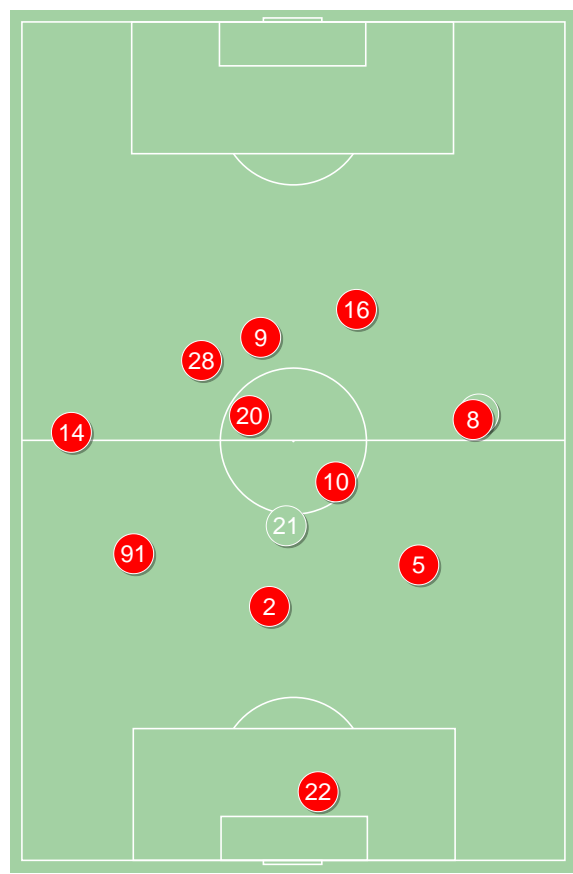
## Średnie pozycje piłkarzy

### Wisła Kraków

22	Buchalik	
91	Hebert	
2	Janicki	⚽
5	Klemenz	🟡
14	Hołownia	🟡
20	Zhukov	
10	Basha	🟡 '70 ▼
8	Burliga	'65 ▼
28	Savicevic	⚽ 🟡 '93 ▼
16	Błaszczykowski	⚽
9	Boguski	
19	Niepsuj	'65 ▲
21	Kuveljic	'70 ▲
4	Sadlok	'93 ▲

### Raków Częstochowa

29	Szumski	
33	Jach	
2	Petrasek	
4	Piatkowski	
27	Bartl	'78 ▼
10	Sapała	'91 ▼
7	Tudor	
17	Schwarz	⚽
43	Tijanac	🟡
9	Musiolik	
91	Brown Forbes	⚽ 🟡
14	Kościelny	'78 ▲
20	Poletanovic	'91 ▲



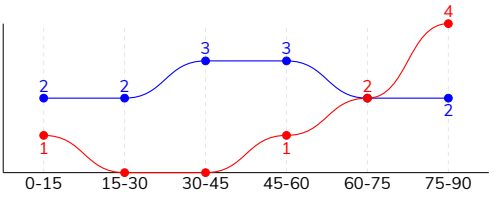
Wisła Kraków ↑

Raków Częstochowa ↑

WISŁA KRAKÓW 3-2 RAKÓW CZĘSTOCHOWA

Główne statystyki

STRZAŁY / CELNE	8 / 5	14 / 5
1. połowa	1 / 1	7 / 3
2. połowa	7 / 4	7 / 2



Strzały niecelne	1	5
Strzały zablokowane	2	4
Strzały z pola karnego / celne	6 / 4	7 / 3
Średni dystans do bramki, m	14.4	18.4
Faule	24	17
Żółte / czerwone kartki	4 / 0	2 / 0
Spalone	-	1
Rzuty różne	2	3

Podania

PODANIA / DOKŁADNE	486 / 398 82%	447 / 359 80%
1. połowa	255 / 208 82%	232 / 188 81%
2. połowa	231 / 190 82%	215 / 171 80%
Podanie kluczowe	11 / 4 36%	12 / 7 58%

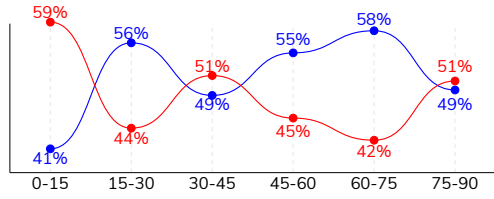
Pojedynki

POJEDYNKI	159 / 78 49%	159 / 81 51%
1. połowa	80 / 41 51%	80 / 39 49%
2. połowa	79 / 37 47%	79 / 42 53%
Pojedynki w powietrzu	48 / 27 56%	48 / 21 44%
Pojedynki na ziemi	111 / 51 46%	111 / 60 54%
Dryblingi / udane	12 / 6 50%	24 / 16 67%
Odbiory / udane	29 / 13 45%	17 / 11 65%
Straty / na własnej połowie	73 / 28	68 / 11
Odzyskane piłki / na połowie przeciwnika	50 / 5	57 / 17

Posiadanie piłki

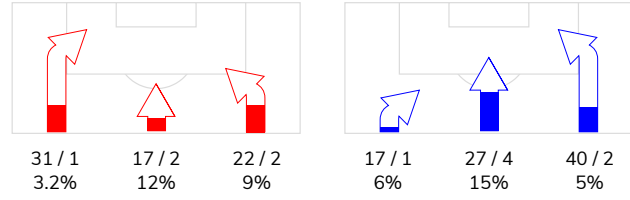
Statystyki drużyn

POSIADANIE PIŁKI	49%	51%
1. połowa	51%	49%
2. połowa	47%	53%

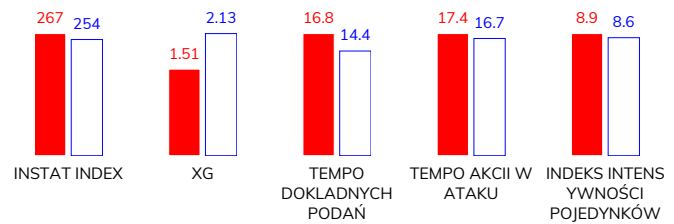


Ataki pozycyjne	62 / 4 6%	64 / 2 3.1%
Kontrataki	8 / 1 13%	20 / 5 25%
Ataki ze stałych fragmentów	3 / 3 100%	15 / 7 47%
Strzały z rzutów wolnych / celne	-	4 / 1 25%
Warianty rzutów wolnych	-	6 / 1 17%
Rzuty różne	2 / 2 100%	3 / 1 33%
Rzuty karne / strzelone	1	1

STRONY ATAKU



Kluczowe indeksy występu



TOP-3 InStat Index

16 Błaszczukowski	394	2 Petrusek	303
28 Savicevic	362	17 Schwarz	294
2 Janicki	294	27 Bartl	281

TOP-3 Strzały / celne

16 Błaszczukowski	3 / 1 33%	91 Brown Forbes	3 / 2 67%
28 Savicevic	2 / 1 50%	9 Musiolik	4 / 1 25%
91 Hebert	1 / 1 100%	33 Jach	1 / 1 100%

TOP-3 Podania

91 Hebert	56 / 44 79%	17 Schwarz	64 / 51 80%
20 Zhukov	51 / 44 86%	4 Piatkowski	58 / 49 84%
5 Klemenz	50 / 42 84%	10 Sapała	58 / 47 81%

TOP-3 Podania kluczowe

16 Błaszczukowski	5 / 2 40%	17 Schwarz	4 / 3 75%
28 Savicevic	2 / 1 50%	7 Tudor	3 / 1 33%
10 Basha	1 / 1 100%	27 Bartl	2 / 1 50%

TOP-3 Pojedynki

91 Hebert	19 / 13 68%	4 Piatkowski	22 / 13 59%
28 Savicevic	21 / 10 48%	2 Petrusek	13 / 10 77%
16 Błaszczukowski	20 / 10 50%	91 Brown Forbes	20 / 9 45%

TOP-3 Dryblingi

16 Błaszczukowski	6 / 3 50%	27 Bartl	7 / 5 71%
28 Savicevic	4 / 2 50%	7 Tudor	7 / 4 57%
8 Burliga	1 / 1 100%	17 Schwarz	5 / 3 60%

# WISŁA KRAKÓW 3-2 RAKÓW CZĘSTOCHOWA

## Statystyki zawodników

### Wisła Kraków

	INSTA T INDEX	Minuty na boisku	Bramki / asysty	xG	Strzały / celne	Faule	Faulow any	Spalony	Podania / dokładne	Podanie kluczowe	Podania przyjęte	Pojedyunki / wygrane	Pojedyunki w powietrzu	Pojedyunki na ziemi	Dryblingi / udane	Odbiory / udane	Stracone piłki	Odzyska ne piłki
22 Buchalik	254	'98	-	-	-	-	2	-	28 / 27 96%	-	6	-	-	-	-	-	2	7
91 Hebert	277	'98	-	0.05	1 / 1 100%	1	1	-	56 / 44 79%	-	40	19 / 13 68%	14 / 11 79%	5 / 2 40%	-	-	7	8
2 Janicki	294	'98	1 / 0	0.28	1 / 1 100%	3	-	-	38 / 31 82%	-	27	10 / 6 60%	6 / 5 83%	4 / 1 25%	-	-	2	2
5 Klemenz	223	'98	-	-	-	2	-	-	50 / 42 84%	-	39	9 / 5 56%	5 / 2 40%	4 / 3 75%	-	-	3	6
14 Hołownia	208	'98	-	-	-	3	-	-	55 / 41 75%	-	45	16 / 6 38%	4 / 0 0%	12 / 6 50%	-	4 / 4 100%	10	7
20 Zhukov	263	'98	-	-	-	1	2	-	51 / 44 86%	-	43	18 / 8 44%	3 / 1 33%	15 / 7 47%	1 / 0 0%	4 / 2 50%	4	2
10 Basha	250	'71	-	-	-	7	2	-	39 / 35 90%	1 / 1 100%	36	10 / 6 60%	1 / 1 100%	9 / 5 56%	-	4 / 1 25%	-	2
8 Burliga	270	'67	-	-	-	-	2	-	31 / 26 84%	2 / 0 0%	25	13 / 7 54%	3 / 2 67%	10 / 5 50%	1 / 1 100%	2 / 0 0%	5	4
28 Savicevic	362	'94	1 / 0	0.27	2 / 1 50%	5	3	-	45 / 38 84%	2 / 1 50%	46	21 / 10 48%	3 / 1 33%	18 / 9 50%	4 / 2 50%	7 / 4 57%	14	2
16 Błaszczkowski	394	'98	1 / 1	0.87	3 / 1 33%	1	1	-	44 / 33 75%	5 / 2 40%	47	20 / 10 50%	4 / 2 50%	16 / 8 50%	6 / 3 50%	4 / 0 0%	9	3
9 Boguski	209	'98	-	-	-	-	2	-	29 / 22 76%	1 / 0 0%	27	19 / 6 32%	5 / 2 40%	14 / 4 29%	-	3 / 1 33%	12	4
19 Niepsuj	230	'31	-	-	-	1	-	-	6 / 5 83%	-	6	3 / 1 33%	-	3 / 1 33%	-	1 / 1 100%	2	-
21 Kuveljic	232	'26	-	0.04	1 / 1 100%	-	-	-	11 / 9 82%	-	10	1 / 0 0%	-	1 / 0 0%	-	-	1	2
4 Sadlok	-	'3	-	-	-	-	-	-	3 / 1 33%	-	1	-	-	-	-	-	2	1

### Raków Częstochowa

	INSTA T INDEX	Minuty na boisku	Bramki / asysty	xG	Strzały / celne	Faule	Faulow any	Spalony	Podania / dokładne	Podanie kluczowe	Podania przyjęte	Pojedyunki / wygrane	Pojedyunki w powietrzu	Pojedyunki na ziemi	Dryblingi / udane	Odbiory / udane	Stracone piłki	Odzyska ne piłki
29 Szumski	229	'98	-	-	-	-	1	-	18 / 14 78%	-	11	1 / 1 100%	1 / 1 100%	-	-	-	4	3
33 Jach	265	'98	-	0.04	1 / 1 100%	-	-	-	49 / 37 76%	-	31	12 / 6 50%	3 / 2 67%	9 / 4 44%	-	1 / 0 0%	10	6
2 Petrasek	303	'98	-	-	-	2	2	1	37 / 33 89%	-	26	13 / 10 77%	6 / 5 83%	7 / 5 71%	-	1 / 1 100%	2	6
4 Piatkowski	243	'98	-	-	-	4	3	-	58 / 49 84%	-	43	22 / 13 59%	6 / 3 50%	16 / 10 63%	2 / 2 100%	1 / 1 100%	5	12
27 Bartl	281	'79	-	0.13	2 / 0 0%	1	2	-	19 / 13 68%	2 / 1 50%	16	16 / 8 50%	3 / 1 33%	13 / 7 54%	7 / 5 71%	-	6	-
10 Sapała	236	'92	-	0.12	3 / 0 0%	3	5	-	58 / 47 81%	-	49	13 / 4 31%	1 / 0 0%	12 / 4 33%	-	3 / 0 0%	8	9
7 Tudor	229	'98	-	-	-	2	3	-	51 / 38 75%	3 / 1 33%	40	19 / 8 42%	2 / 0 0%	17 / 8 47%	7 / 4 57%	4 / 2 50%	9	10
17 Schwarz	294	'98	1 / 0	0.19	1 / 1 100%	-	2	-	64 / 51 80%	4 / 3 75%	48	12 / 6 50%	2 / 1 50%	10 / 5 50%	5 / 3 60%	1 / 1 100%	9	3
43 Tijanic	239	'98	0 / 1	-	-	2	-	-	47 / 42 89%	2 / 1 50%	38	12 / 5 42%	4 / 1 25%	8 / 4 50%	2 / 1 50%	2 / 2 100%	5	3
9 Musiolik	227	'98	-	0.69	4 / 1 25%	1	1	-	8 / 4 50%	-	16	15 / 8 53%	7 / 4 57%	8 / 4 50%	1 / 1 100%	2 / 2 100%	6	1
91 Brown Forbes	276	'98	1 / 0	0.96	3 / 2 67%	2	5	-	22 / 19 86%	1 / 1 100%	33	20 / 9 45%	12 / 2 17%	8 / 7 88%	-	1 / 1 100%	4	-
14 Kościelny	228	'18	-	-	-	-	-	-	13 / 9 69%	-	5	4 / 3 75%	1 / 1 100%	3 / 2 67%	-	1 / 1 100%	-	4
20 Poletanovic	-	'5	-	-	-	-	-	-	3 / 3 100%	-	3	-	-	-	-	-	-	-

## Terminy

**Atak**

Posiadanie piłki przez jedną drużynę z przejściem na połowę przeciwnika.

**Kontratak**

Atak z gry, który rozwija się bezpośrednio po przejęciu piłki od przeciwnika. Kontratak trwa nie więcej niż 30 sekund. Prędkość ruchu do bramki przeciwnika przy tym ataku wynosi nie mniej niż 2,6 m/s.

**Atak pozycyjny**

Atak z gry lub ze stałych fragmentów (wyrzut z autu, rzut wolny). Pozycyjny atak trwa więcej niż 30 sekund lub prędkość ruchu drużyny do bramki przeciwnika jest mniejsza niż 2,6 m/s.

**Atak po rzucie wolnym lub wyrzucie z autu**

Atak po rozegraniu rzutu różnego, rzutu wolnego lub wyrzutu z autu, przy którym pierwszym lub drugim zagranieniem jest strzał na bramkę lub dośrodkowanie w pole karne.

**Atak po rzucie różnym**

Akcje drużyny po rozegraniu rzutu różnego aż do straty piłki lub oddalenia piłki przez drużynę przeciwnika do strefy centralnej.

**Strzał**

Skierowanie piłki do bramki przeciwnika mającej na celu strzelenie bramki. Rejestrowane są strzały celne (w światło bramki), niecelne (w tym strzały w słupek i w poprzeczkę), a także strzały zablokowane przez przeciwnika.

**Podanie kluczowe**

Podanie do partnera, który jest w sytuacji bramkowej (1 na 1, pusta bramka itd.); podanie do zawodnika, które stwarza realną szansę na zdobycie bramki; podanie które 'odcina' linię obrony w fazie ataku.

**Pojedyunki**

Wszystkie rodzaje pojedynków na boisku. To sumaryczny wskaźnik, zawierający walkę o niekontrolowaną przez nikogo piłkę, pojedynki w powietrzu, dryblingi, odbiory oraz straty, spowodowane odbiorami przeciwnika.

**Pojedynek w powietrzu**

Walka o piłkę, która znajduje się powyżej poziomu ramion..

**Dryblowanie**

Aktywna akcja piłkarza, posiadającego piłkę próba ominięcia przeciwnika z pomocą dryblingu. Przy udanym dryblingu zawodnikowi drużyny przeciwnej rejestruje się nieudane odebranie piłki i na odwrót.

**Odbiór**

Aktywne działanie zawodnika, usiłującego odebrać piłkę zawodnikowi ją posiadającemu (przeciwnikowi w tej sytuacji zostaje zaliczona strata); przeciwdziałanie dryblowaniu przeciwnika również uznaje się za odbiór.

**Drybling**

Świadomy ruch zawodnika z piłką (przynajmniej trzy kontakty z piłką)

**Nieudane przyjęcie piłki**

Strata piłki bez starcia z przeciwnikiem, w wyniku nieudanej akcji..

**Odzyskane piłki**

Akcja piłkarza (przejęcie, przechwyt, wygrany pojedynek), która powoduje stratę piłki przez przeciwnika z dalszą możliwością prowadzenia szybkiego kontrataku.

**Strata piłki**

Akcja zawodnika (niedokładne podanie, przegrany pojedynek, itd.), która powoduje stratę piłki przez jego drużynę. Jeśli posiadanie piłki zakończy się faulem przeciwnika lub strzałem w światło bramki, to strata nie rejestruje się.

**Tempo akcji w ataku**

Liczba akcji konstruktywnych na minutę posiadania piłki.

**Tempo dokładnych podań**

Liczba dokładnych podań na minutę posiadania piłki

**Indeks intensywności pojedynków**

liczba pojedynków i przechwytych drużyny broniącej - na minutę posiadania piłki przez przeciwnika

**xG**

System do oceny jakości strzałów wykonanych przez gracza lub drużynę. Liczbę expected goals oblicza się na podstawie rodzaju strzału i strefy, z której został wykonany.