



PKO Bank Polski  
EKSTRAKLASA

KOLEJKA 19   13.12.19		
KONIEC MECZU		
WISŁA KRAKÓW	1 0	POGOŃ SZCZECIN
KLEMENZ 38'		

## RAPORT STATYSTYCZNY

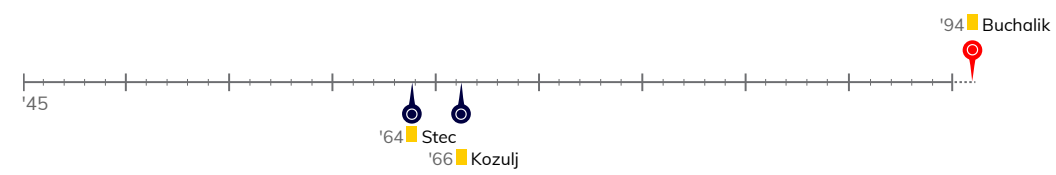
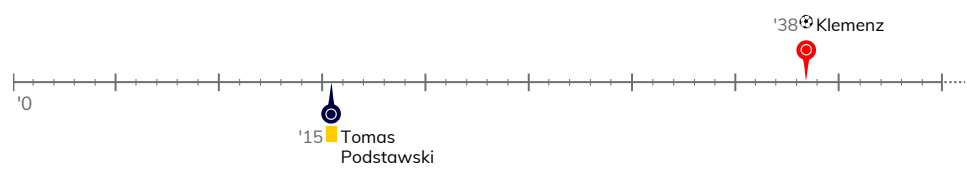


# STATS

## WISŁA KRAKÓW 1-0 POGOŃ SZCZECIN

Informacje o meczu

## Linia czasu



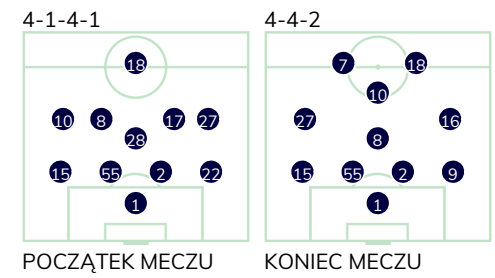
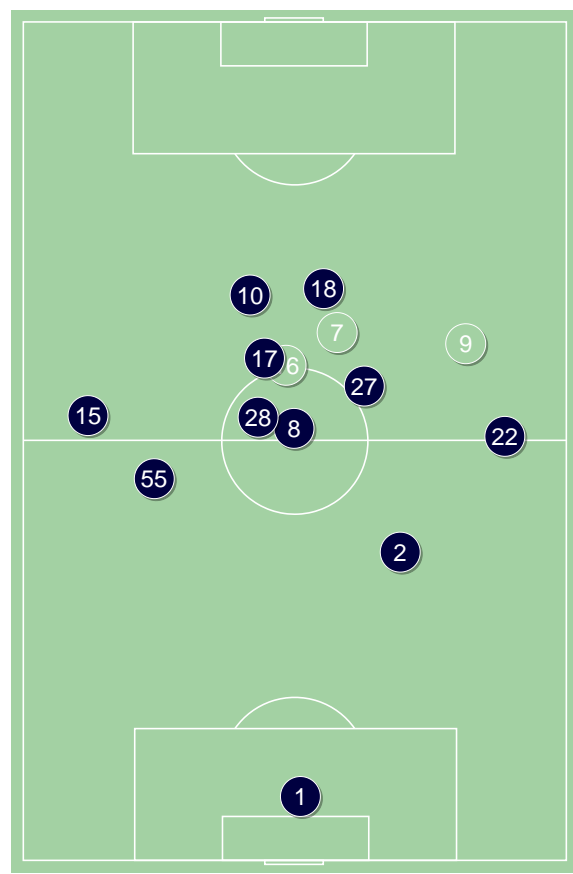
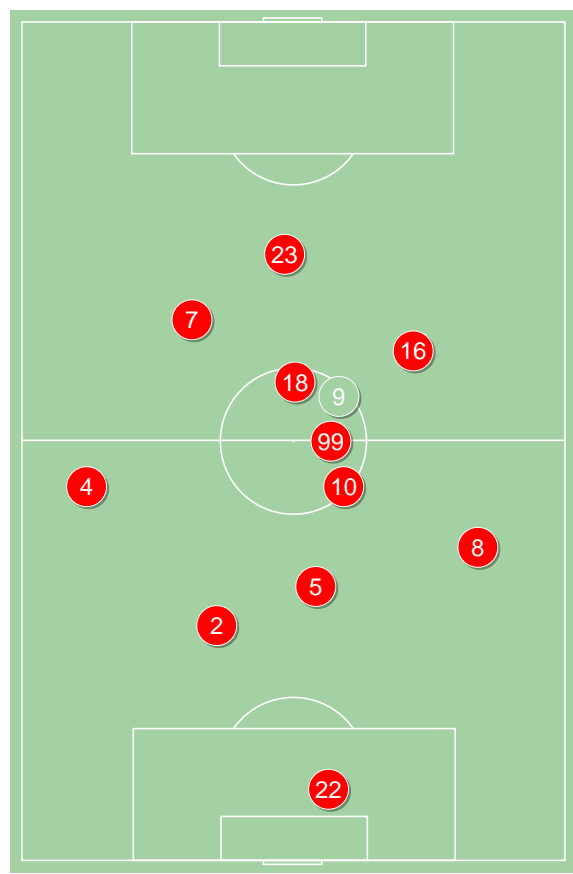
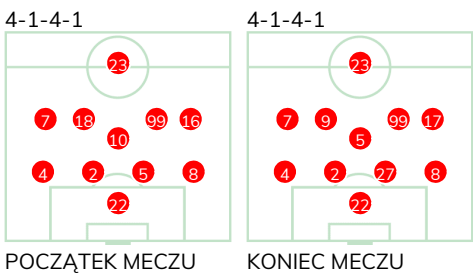
## Średnie pozycje piłkarzy

## Wisła Kraków

22	Buchalik	■
4	Sadlok	
2	Janicki	
5	Klemenz	⊕
8	Burliga	
10	Basha	'74 ▼
7	Mak	
18	Moya Martinez	'86 ▼
99	Pawłowski	
16	Błaszczkowski	'89 ▼
23	Brożek	
9	Boguski	'74 ▲
27	Wasilewski	'86 ▲
17	Bartosz	'89 ▲

## Pogoń Szczecin

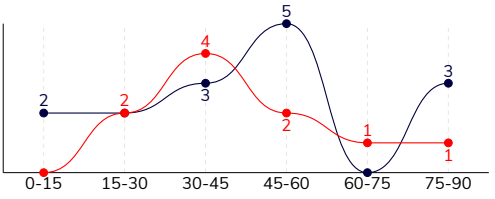
1	Stipica	
15	Matynia	
55	Łasicki	
2	Bartkowski	
22	Stec	■ '76 ▼
28	Tomasz Podstawski	■ '46 ▼
10	Spiridonovic	
8	Dąbrowski	
17	Kozulj	■ '68 ▼
27	Kowalczyk	
18	Buksa	
16	Hostikka	'46 ▲
7	Manias	'68 ▲
9	Fraczczak	'76 ▲



WISŁA KRAKÓW 1-0 POGOŃ SZCZECIN

Główne statystyki

STRZAŁY / CELNE	10 / 3	15 / 1
1 połowa	6 / 2	7 / 1
2 połowa	4 / 1	8 / 0



Strzały niecelne	5	9
Strzały przejęte	2	5
Strzały z pola karnego / celne	7 / 2	4 / 0
Średni dystans do bramki, m	17.2	22.3
Faule	15	12
Żółte / czerwone kartki	1 / 0	3 / 0
Spalone	5	-
Rzuty różne	3	1

Podania

PODANIA / DOKŁADNE	296 / 212 72%	548 / 472 86%
1 połowa	172 / 134 78%	267 / 229 86%
2 połowa	124 / 78 63%	281 / 243 86%
Podanie kluczowe	16 / 9 56%	7 / 5 71%

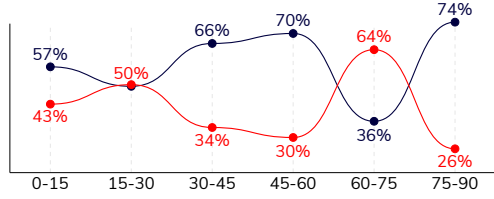
Pojedynki

POJEDYNKI	148 / 83 56%	148 / 65 44%
1 połowa	71 / 36 51%	71 / 35 49%
2 połowa	77 / 47 61%	77 / 30 39%
Pojedynki w powietrzu	49 / 28 57%	49 / 21 43%
Pojedynki na ziemi	99 / 55 56%	99 / 44 44%
Zwody / udane	15 / 8 53%	24 / 15 63%
Odbiory / udane	39 / 24 62%	19 / 11 58%
Straty / na własnej połowie	69 / 16	67 / 13
Nabycie piłki / na połowie przeciwnika	53 / 10	45 / 7

Posiadanie piłki

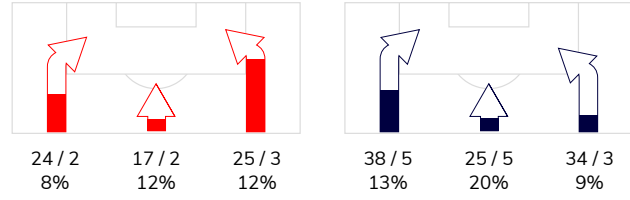
Statystyki drużyn

POSIADANIE PIŁKI	40%	60%
1 połowa	42%	58%
2 połowa	38%	62%

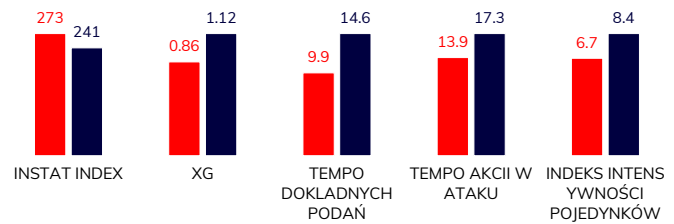


Ataki pozycyjne	50 / 4 8%	86 / 11 13%
Kontrataki	16 / 3 19%	11 / 2 18%
Stały fragment w ataku	9 / 3 33%	4 / 1 25%
Strzał z rzutu wolnego / celne	1 / 0 0%	1 / 0 0%
Warianty stałych fragmentów gry	5 / 1 20%	2 / 0 0%
Kombinacyjne rzuty różne	3 / 1 33%	1 / 0 0%
Rzuty karne / strzelone	-	-

STRONY ATAKU



Kluczowe indeksy występu



TOP-3 InStat Index

5 Klemenz	307	55 Łasicki	282
2 Janicki	302	2 Bartkowski	272
16 Błaszczkowski	291	10 Spiridonovic	255

TOP-3 Strzały / celne

18 Moya Martinez	5 / 1 20%	8 Dąbrowski	2 / 1 50%
7 Mak	3 / 1 33%	10 Spiridonovic	5 / 0 0%
5 Klemenz	1 / 1 100%	17 Kozulj	3 / 0 0%

TOP-3 Podania

4 Sadlok	39 / 26 67%	8 Dąbrowski	77 / 70 91%
16 Błaszczkowski	31 / 23 74%	27 Kowalczyk	62 / 56 90%
8 Burliga	30 / 23 77%	55 Łasicki	58 / 55 95%

TOP-3 Podania kluczowe

16 Błaszczkowski	3 / 3 100%	16 Hostikka	2 / 2 100%
8 Burliga	2 / 2 100%	10 Spiridonovic	2 / 1 50%
99 Pawłowski	3 / 1 33%	22 Stec	1 / 1 100%

TOP-3 Pojedynki

4 Sadlok	13 / 10 77%	18 Buksa	25 / 11 44%
2 Janicki	11 / 10 91%	2 Bartkowski	13 / 10 77%
7 Mak	18 / 9 50%	10 Spiridonovic	20 / 8 40%

TOP-3 Zwody

7 Mak	6 / 3 50%	10 Spiridonovic	6 / 4 67%
10 Basha	3 / 3 100%	18 Buksa	5 / 3 60%
18 Moya Martinez	4 / 2 50%	2 Bartkowski	3 / 3 100%

# WISŁA KRAKÓW 1-0 POGOŃ SZCZECIN

## Statystyka zawodników

### Wisła Kraków

	INSTA T INDEX	Minuty na boisku	Bramki / asysty	xG	Strzały / celne	Faule	Faulow any	Spalony	Podania / dokładne	Podanie kluczowe	Podania przyjęte	Pojedyunki / wygrane	Pojedyunki w powietrzu	Pojedyunki na ziemi	Zwody / udane	Odbiory / udane	Strata piłki	Nabycie piłki
22 Buchalik	282	'96	-	-	-	-	-	-	28 / 23 82%	-	7	-	-	-	-	-	2	2
4 Sadlok	275	'96	-	-	-	1	-	-	39 / 26 67%	1 / 0 0%	12	13 / 10 77%	3 / 3 100%	10 / 7 70%	-	3 / 3 100%	8	7
2 Janicki	302	'96	-	-	-	-	-	-	23 / 17 74%	1 / 1 100%	13	11 / 10 91%	5 / 5 100%	6 / 5 83%	-	2 / 1 50%	3	7
5 Klemenz	307	'96	1 / 0	0.20	1 / 1 100%	3	-	2	23 / 18 78%	-	19	12 / 9 75%	5 / 4 80%	7 / 5 71%	-	2 / 1 50%	6	4
8 Burliga	278	'96	-	-	-	1	-	-	30 / 23 77%	2 / 2 100%	14	11 / 7 64%	2 / 1 50%	9 / 6 67%	-	4 / 4 100%	5	8
10 Basha	267	'74	-	-	-	3	1	-	30 / 23 77%	2 / 1 50%	20	16 / 8 50%	3 / 1 33%	13 / 7 54%	3 / 3 100%	9 / 4 44%	2	8
7 Mak	276	'96	-	0.16	3 / 1 33%	-	5	-	27 / 12 44%	2 / 0 0%	33	18 / 9 50%	4 / 2 50%	14 / 7 50%	6 / 3 50%	3 / 2 67%	9	5
18 Moya Martinez	279	'86	-	0.38	5 / 1 20%	1	1	-	27 / 22 81%	1 / 1 100%	27	18 / 7 39%	6 / 1 17%	12 / 6 50%	4 / 2 50%	2 / 2 100%	7	4
99 Pawłowski	238	'96	-	-	-	5	1	-	16 / 6 38%	3 / 1 33%	13	19 / 7 37%	7 / 4 57%	12 / 3 25%	-	8 / 2 25%	8	3
16 Błaszczkowski	291	'89	0 / 1	-	-	-	3	1	31 / 23 74%	3 / 3 100%	22	11 / 8 73%	7 / 5 71%	4 / 3 75%	-	3 / 3 100%	6	2
23 Brożek	237	'96	-	0.12	1 / 0 0%	1	1	2	19 / 17 89%	1 / 0 0%	29	14 / 5 36%	4 / 1 25%	10 / 4 40%	2 / 0 0%	2 / 1 50%	12	2
9 Boguski	239	'22	-	-	-	-	-	-	2 / 2 100%	-	1	2 / 1 50%	1 / 0 0%	1 / 1 100%	-	-	-	-
27 Wasilewski	-	'9	-	-	-	-	-	-	-	-	-	2 / 2 100%	1 / 1 100%	1 / 1 100%	-	1 / 1 100%	-	1
17 Bartosz	-	'7	-	-	-	-	-	-	1 / 0 0%	-	2	1 / 0 0%	1 / 0 0%	-	-	-	1	-

### Pogoń Szczecin

	INSTA T INDEX	Minuty na boisku	Bramki / asysty	xG	Strzały / celne	Faule	Faulow any	Spalony	Podania / dokładne	Podanie kluczowe	Podania przyjęte	Pojedyunki / wygrane	Pojedyunki w powietrzu	Pojedyunki na ziemi	Zwody / udane	Odbiory / udane	Strata piłki	Nabycie piłki
1 Stipica	241	'96	-	-	-	-	-	-	24 / 19 79%	-	9	1 / 1 100%	1 / 1 100%	-	-	-	3	2
15 Matynia	231	'96	-	-	-	3	-	-	49 / 36 73%	1 / 0 0%	34	9 / 3 33%	4 / 1 25%	5 / 2 40%	-	1 / 1 100%	8	3
55 Łasicki	282	'96	-	-	-	1	2	-	58 / 55 95%	-	47	9 / 5 56%	5 / 2 40%	4 / 3 75%	-	-	3	8
2 Bartkowski	272	'96	-	-	-	1	3	-	48 / 41 85%	-	36	13 / 10 77%	5 / 4 80%	8 / 6 75%	3 / 3 100%	3 / 3 100%	2	6
22 Stec	226	'76	-	0.14	1 / 0 0%	3	-	-	48 / 39 81%	1 / 1 100%	35	12 / 3 25%	4 / 0 0%	8 / 3 38%	1 / 0 0%	2 / 0 0%	7	8
28 Tomasz Podstawski	239	'45	-	-	-	2	2	-	32 / 29 91%	-	27	7 / 3 43%	1 / 1 100%	6 / 2 33%	-	2 / 1 50%	6	4
10 Spiridonovic	255	'96	-	0.48	5 / 0 0%	-	1	-	44 / 38 86%	2 / 1 50%	46	20 / 8 40%	2 / 1 50%	18 / 7 39%	6 / 4 67%	2 / 0 0%	7	-
8 Dąbrowski	248	'96	-	0.06	2 / 1 50%	1	-	-	77 / 70 91%	-	59	16 / 7 44%	7 / 2 29%	9 / 5 56%	1 / 1 100%	6 / 4 67%	5	8
17 Kozulj	240	'67	-	0.10	3 / 0 0%	1	2	-	44 / 40 91%	1 / 1 100%	47	8 / 3 38%	2 / 2 100%	6 / 1 17%	3 / 1 33%	-	6	1
27 Kowalczyk	240	'96	-	0.02	1 / 0 0%	-	1	-	62 / 56 90%	-	57	9 / 4 44%	1 / 0 0%	8 / 4 50%	3 / 2 67%	1 / 1 100%	7	4
18 Buksa	204	'96	-	0.07	2 / 0 0%	-	4	-	17 / 8 47%	-	30	25 / 11 44%	9 / 4 44%	16 / 7 44%	5 / 3 60%	2 / 1 50%	7	1
16 Hostikka	253	'50	-	-	-	-	-	-	29 / 28 97%	2 / 2 100%	28	11 / 5 45%	4 / 2 50%	7 / 3 43%	2 / 1 50%	-	2	-
7 Manias	200	'28	-	0.25	1 / 0 0%	-	-	-	7 / 6 86%	-	8	4 / 1 25%	2 / 1 50%	2 / 0 0%	-	-	1	-
9 Fraczcak	243	'19	-	-	-	-	-	-	9 / 7 78%	-	9	4 / 1 25%	2 / 0 0%	2 / 1 50%	-	-	3	-



## Terminy

### Atak

To posiadanie piłki przez jedną drużynę z przejściem na połowę przeciwnika.

### Szybki atak (kontratak)

atak z gry, który rozwija się bezpośrednio po przejęciu piłki od przeciwnika. Szybki atak trwa nie więcej niż 30 sekund. Prędkość ruchu do bramki przeciwnika przy tym ataku wynosi nie mniej niż 2,6 m/s.

### Atak pozycyjny

Atak z gry lub stałych fragmentów (aut, rzut wolny). Pozycyjny atak trwa więcej niż 30s lub prędkość ruchu drużyny do bramki przeciwnika jest mniejsza niż 2,6 m/s.

### Atak z rzutu wolnego lub autu.

Atak po rozegraniu rzutu wolnego lub autu, przy którym pierwszym lub drugim działaniem jest strzał na bramkę, lub podanie w pole karne przeciwnika.

### Atak z rzutu różnego.

Akcje drużyny po rozegraniu rzutu różnego aż do końca posiadania piłki lub oddalenia piłki przez drużynę przeciwnika do strefy centralnej.

### Strzał

Skierowanie piłki do bramki przeciwnika mającej na względzie strzelenie bramki. Rejestrowane są strzały celne (w światło bramki), niecelne (w tym strzały w słupek i w poprzeczkę), a także strzały przejęte przez przeciwnika.

### Podanie kluczowe

Podanie do partnera, który jest w sytuacji bramkowej (1 na 1, pusta bramka itd.); podanie do zawodnika, które stwarza realną szansę na zdobycie bramki; podanie które 'odcina' linię obrony w fazie ataku.

### Pojedynki

Wszystkie rodzaje walki o piłkę piłkarzy na boisku. Pojedynki nie są rejestrowane dodatkowo, jest to sumaryczny wskaźnik, zawiera walkę o piłkę w neutralnym położeniu zarówno na ziemi jak i w powietrzu, dryblingi, odebrania piłki oraz utraty piłki przy odbiorach przeciwnika

### Pojedynki w powietrzu

Walka o piłkę, która znajduje się powyżej poziomu ramion.

### Dryblowanie

Aktywna akcja piłkarza, posiadającego piłkę próba ominięcia przeciwnika z pomocą dryblingu. Przy udanym dryblingu zawodnikowi drużyny przeciwnej rejestruje się nieudane odebranie piłki i na odwrót.

### Odebranie piłki przeciwnikowi i strata piłki w walce

Aktywne działania zawodnika, usiłującego odebrać piłkę zawodnikowi posiadającemu ją (przeciwnikowi rejestruje się strata piłki poprzez odebranie); odebranie to także przeszkadzanie w dryblowaniu przeciwnikowi.

### Posiadanie piłki

Ruch zawodnika z piłką (mniej niż 3 dotknięcia piłki).

### Nieudane przyjęcie piłki (nieudana kontrola nad piłką)

Strata piłki bez jakiegokolwiek walki z przeciwnikiem, spowodowana przez techniczne błędy rywala.

### Nabycie piłki

Akcja piłkarza (przejęcie, przechwyt, wygrany pojedynek), która powoduje stratę piłki przez przeciwnika z dalszą możliwością prowadzenia szybkiego ataku.

### Strata piłki

Akcja zawodnika (niedokładne podanie, przegrany pojedynek, itd.), która powoduje stratę piłki przez jego drużynę. Jeśli posiadanie piłki zakończy się faulem przeciwnika lub strzałem w światło bramki, to strata nie rejestruje się.

### Tempo akcji w ataku

Liczba akcji skierowanych na atak w momencie posiadania piłki.

### Tempo dokładnych podań

Liczba dokładnych podań w momencie posiadania piłki

### Indeks intensywności pojedynków

liczba pojedynków i przechwytych drużyny broniącej- na minutę -w czasie posiadania piłki przez przeciwnika

### xG

System do oceny jakości strzałów wykonanych przez gracza lub drużynę. Liczbę expected goals oblicza się na podstawie rodzaju strzału i strefy, z której został wykonany.