



PKO Bank Polski  
EKSTRAKLASA

KOLEJKA 18   19.02.21		
KONIEC MECZU		
<b>WISŁA KRAKÓW</b>	<b>2 1</b>	<b>POGOŃ SZCZECIN</b>
ZECH 31' (SAM.) BROWN FORBES 45+2'		GORGON 49'

## RAPORT STATYSTYCZNY



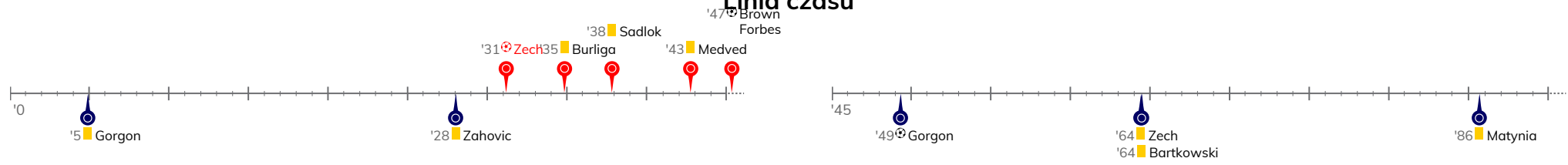
# STATS



# WISŁA KRAKÓW 2-1 POGOŃ SZCZECIN

Informacje o meczu

## Linia czasu



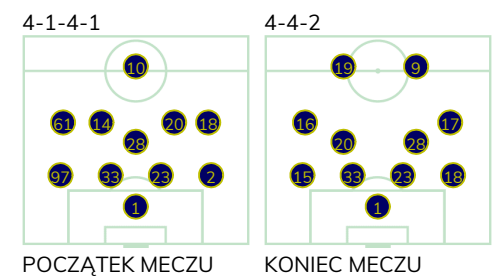
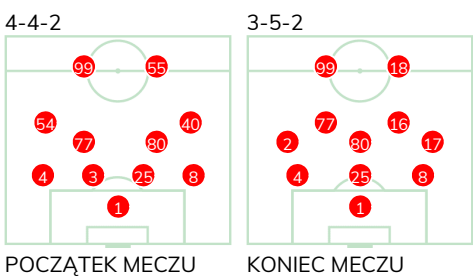
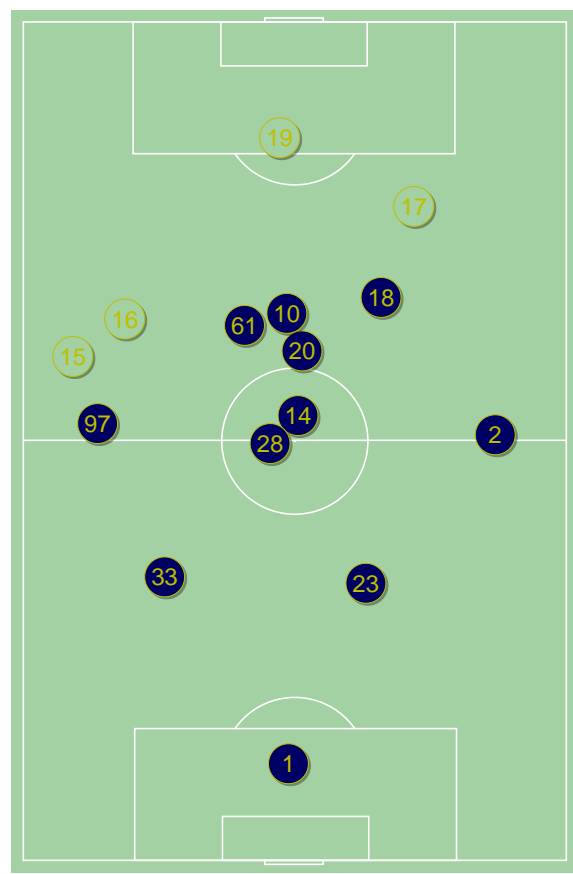
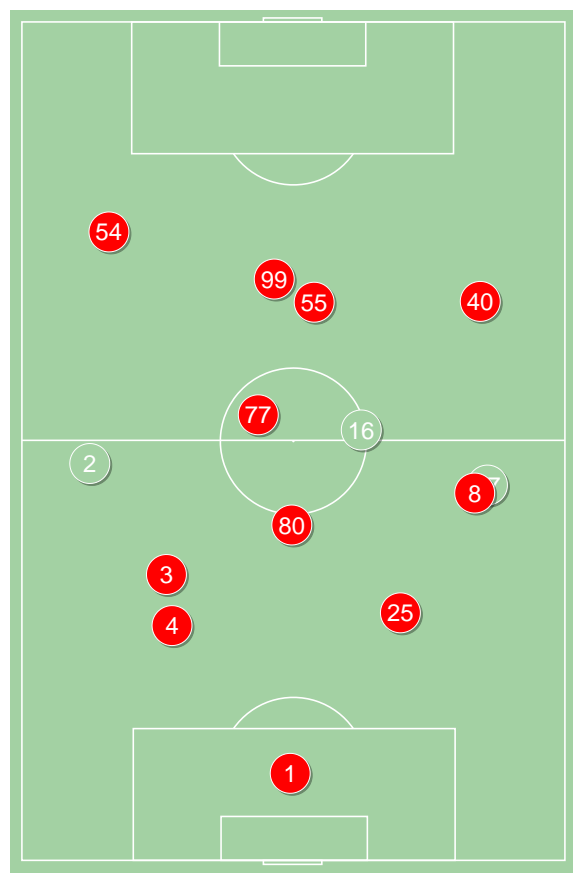
## Średnie pozycje piłkarzy

### Wisła Kraków

1	Lis	
4	Sadlok	■
3	Mehremic	'39▼
25	Frydrych	
8	Burliga	■
77	Savic	
80	Plewka	
54	Starzynski	'70▼
40	Yeboah	'70▼
99	Brown Forbes	⊕
55	Medved	■
17	Szota	'39▲
2	Wachowiak	'70▲
16	Błaszczkowski	'70▲
18	Chuca	'91▲

### Pogoń Szczecin

1	Stipica	
97	Luis Mata	'85▼
33	Malec	
23	Zech	⊕■
2	Bartkowski	■
28	Tomas Podstawski	
61	Smolinski	'85▼
14	Drygas	'63▼
20	Gorgon	⊕■
18	Kucharczyk	
10	Zahovic	■
16	Hostikka	'63▲
9	Fraczczak	'77▲
19	Benedyczak	'77▲
15	Matynia	■
17	Fornalczyk	'85▲



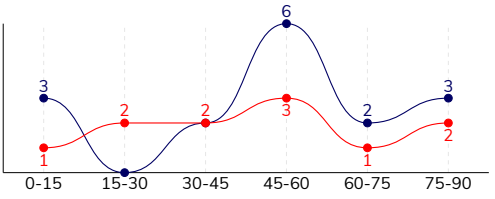
Wisła Kraków ↑

Pogoń Szczecin ↑

WISŁA KRAKÓW 2-1 POGOŃ SZCZECIN

Główne statystyki

STRZAŁY / CELNE	11 / 7	16 / 6
1. połowa	5 / 2	5 / 3
2. połowa	6 / 5	11 / 3



Strzały niecelne	2	6
Strzały zablokowane	2	4
Strzały z pola karnego / celne	9 / 6	6 / 3
Średni dystans do bramki, m	16.6	19.8
Faule	11	15
Żółte / czerwone kartki	3 / 0	5 / 0
Spalone	2	4
Rzuty różne	5	6

Podania

PODANIA / DOKŁADNE	329 / 232 71%	526 / 421 80%
1. połowa	157 / 107 68%	217 / 167 77%
2. połowa	172 / 125 73%	309 / 254 82%
Podanie kluczowe	7 / 4 57%	24 / 9 38%

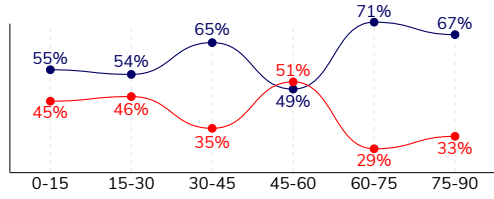
Pojedynki

POJEDYNKI	188 / 83 44%	188 / 105 56%
1. połowa	73 / 36 49%	73 / 37 51%
2. połowa	115 / 47 41%	115 / 68 59%
Pojedynki w powietrzu	51 / 27 53%	51 / 24 47%
Pojedynki na ziemi	137 / 56 41%	137 / 81 59%
Dryblingi / udane	21 / 7 33%	39 / 29 74%
Odbiory / udane	42 / 13 31%	25 / 18 72%
Straty / na własnej połowie	79 / 9	79 / 17
Odzyskane piłki / na połowie przeciwnika	58 / 14	68 / 7

Posiadanie piłki

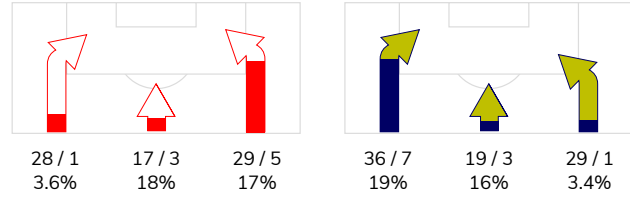
Statystyki drużyn

POSIADANIE PIŁKI	39%	61%
1. połowa	41%	59%
2. połowa	37%	63%

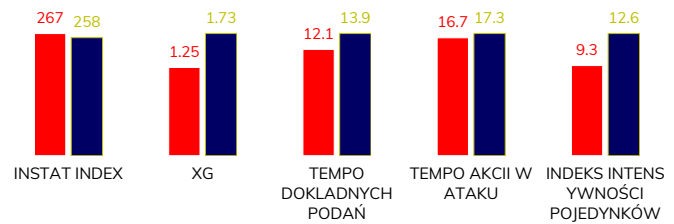


Ataki pozycyjne	53 / 3 6%	65 / 8 12%
Kontrataki	21 / 6 29%	19 / 4 21%
Ataki ze stałych fragmentów	7 / 3 43%	10 / 3 30%
Strzały z rzutów wolnych / celne	-	1 / 0 0%
Warianty rzutów wolnych	1 / 0 0%	2 / 0 0%
Rzuty różne	5 / 3 60%	6 / 2 33%
Rzuty karne / strzelone	-	-

STRONY ATAKU



Kluczowe indeksy występu



TOP-3 InStat Index

99 Brown Forbes	361	18 Kucharczyk	358
54 Starzynski	286	2 Bartkowski	299
40 Yeboah	284	97 Luis Mata	298

TOP-3 Strzały / celne

99 Brown Forbes	4 / 4 100%	18 Kucharczyk	4 / 3 75%
77 Savic	2 / 1 50%	28 Tomas Podstawski	4 / 1 25%
55 Medved	1 / 1 100%	2 Bartkowski	2 / 1 50%

TOP-3 Podania

4 Sadlok	42 / 31 74%	23 Zech	56 / 48 86%
8 Burliga	39 / 31 79%	33 Malec	53 / 46 87%
1 Lis	37 / 23 62%	28 Tomas Podstawski	51 / 42 82%

TOP-3 Podania kluczowe

40 Yeboah	2 / 2 100%	18 Kucharczyk	7 / 2 29%
77 Savic	3 / 1 33%	61 Smolinski	3 / 2 67%
99 Brown Forbes	2 / 1 50%	2 Bartkowski	3 / 2 67%

TOP-3 Pojedynki

4 Sadlok	21 / 12 57%	18 Kucharczyk	29 / 16 55%
55 Medved	38 / 11 29%	33 Malec	19 / 13 68%
25 Frydrych	11 / 8 73%	97 Luis Mata	15 / 13 87%

TOP-3 Dryblingi

40 Yeboah	5 / 1 20%	18 Kucharczyk	16 / 11 69%
54 Starzynski	3 / 1 33%	2 Bartkowski	6 / 5 83%
55 Medved	3 / 1 33%	17 Fornalczyk	4 / 4 100%

# WISŁA KRAKÓW 2-1 POGOŃ SZCZECIN

## Statystyki zawodników

### Wisła Kraków

	INSTA T INDEX	Minuty na boisku	Bramki / asysty	xG	Strzały / celne	Faule	Faulow any	Spalon e	Podania / dokładne	Podanie kluczowe	Podania przyjęte	Pojedyunki / wygrane	Pojedyunki w powietrzu	Pojedyunki na ziemi	Dryblingi / udane	Odbiory / udane	Stracone piłki	Odzyska ne piłki
1 Lis	242	'98	-	-	-	-	-	-	37 / 23 62%	-	15	2 / 2 100%	2 / 2 100%	-	-	-	4	5
4 Sadlok	277	'98	-	0.02	1 / 0 0%	1	1	-	42 / 31 74%	-	23	21 / 12 57%	9 / 6 67%	12 / 6 50%	1 / 0 0%	5 / 1 20%	7	6
3 Mehremic	244	'38	-	0.03	1 / 0 0%	-	-	-	15 / 9 60%	-	11	4 / 1 25%	1 / 0 0%	3 / 1 33%	-	1 / 0 0%	2	2
25 Frydrych	269	'98	-	-	-	-	1	-	20 / 16 80%	-	8	11 / 8 73%	4 / 3 75%	7 / 5 71%	-	2 / 1 50%	1	11
8 Burliga	271	'98	-	-	-	1	3	-	39 / 31 79%	-	17	13 / 7 54%	4 / 3 75%	9 / 4 44%	2 / 1 50%	4 / 2 50%	6	12
77 Savic	250	'98	-	0.22	2 / 1 50%	-	2	-	29 / 20 69%	3 / 1 33%	19	16 / 7 44%	4 / 1 25%	12 / 6 50%	2 / 0 0%	5 / 2 40%	9	5
80 Plewka	262	'98	-	-	-	-	2	-	30 / 22 73%	-	12	11 / 7 64%	2 / 1 50%	9 / 6 67%	1 / 1 100%	2 / 2 100%	3	5
54 Starzynski	286	'72	-	-	-	1	-	-	13 / 11 85%	-	12	12 / 5 42%	1 / 0 0%	11 / 5 45%	3 / 1 33%	4 / 2 50%	3	2
40 Yeboah	284	'72	-	0.05	1 / 0 0%	1	-	-	19 / 12 63%	2 / 2 100%	20	12 / 3 25%	-	12 / 3 25%	5 / 1 20%	2 / 0 0%	10	1
99 Brown Forbes	361	'98	1 / 0	0.42	4 / 4 100%	1	1	-	24 / 20 83%	2 / 1 50%	36	18 / 7 39%	7 / 2 29%	11 / 5 45%	2 / 1 50%	-	9	1
55 Medved	259	'93	0 / 1	0.38	1 / 1 100%	3	2	1	19 / 13 68%	-	35	38 / 11 29%	13 / 6 46%	25 / 5 20%	3 / 1 33%	3 / 0 0%	13	1
17 Szota	223	'59	-	-	-	1	1	-	18 / 10 56%	-	6	11 / 4 36%	2 / 1 50%	9 / 3 33%	-	5 / 1 20%	7	2
2 Wachowiak	230	'25	-	-	-	1	1	1	9 / 3 33%	-	7	13 / 4 31%	1 / 1 100%	12 / 3 25%	1 / 0 0%	9 / 2 22%	5	2
16 Błaszczkowski	284	'25	-	-	-	1	1	-	13 / 10 77%	-	9	5 / 4 80%	-	5 / 4 80%	1 / 1 100%	-	-	3
18 Chuca	-	'5	-	0.13	1 / 1 100%	-	-	-	2 / 1 50%	-	2	1 / 1 100%	1 / 1 100%	-	-	-	-	-

### Pogoń Szczecin

	INSTA T INDEX	Minuty na boisku	Bramki / asysty	xG	Strzały / celne	Faule	Faulow any	Spalon e	Podania / dokładne	Podanie kluczowe	Podania przyjęte	Pojedyunki / wygrane	Pojedyunki w powietrzu	Pojedyunki na ziemi	Dryblingi / udane	Odbiory / udane	Stracone piłki	Odzyska ne piłki
1 Stipica	253	'98	-	-	-	-	-	-	40 / 37 93%	-	18	1 / 1 100%	1 / 1 100%	-	-	-	2	11
97 Luis Mata	298	'86	-	-	-	2	-	-	45 / 39 87%	-	30	15 / 13 87%	2 / 1 50%	13 / 12 92%	1 / 1 100%	7 / 6 86%	4	8
33 Malec	256	'98	-	-	-	1	1	-	53 / 46 87%	-	31	19 / 13 68%	7 / 5 71%	12 / 8 67%	-	2 / 1 50%	6	15
23 Zech	246	'98	-	-	-	2	-	-	56 / 48 86%	-	38	20 / 10 50%	7 / 4 57%	13 / 6 46%	-	4 / 3 75%	3	12
2 Bartkowski	299	'79	-	0.06	2 / 1 50%	-	1	-	43 / 35 81%	3 / 2 67%	29	12 / 10 83%	2 / 2 100%	10 / 8 80%	6 / 5 83%	1 / 1 100%	2	4
28 Tomas Podstawski	268	'98	-	0.38	4 / 1 25%	-	3	-	51 / 42 82%	1 / 0 0%	47	19 / 12 63%	5 / 2 40%	14 / 10 71%	3 / 3 100%	3 / 2 67%	9	2
61 Smolinski	257	'86	-	0.03	1 / 0 0%	-	1	-	37 / 25 68%	3 / 2 67%	40	10 / 4 40%	1 / 0 0%	9 / 4 44%	2 / 1 50%	1 / 0 0%	8	2
14 Drygas	251	'65	-	0.03	1 / 0 0%	1	1	-	31 / 23 74%	2 / 0 0%	28	11 / 5 45%	2 / 1 50%	9 / 4 44%	3 / 2 67%	1 / 1 100%	6	3
20 Gorgon	264	'98	1 / 0	0.19	1 / 1 100%	1	2	-	43 / 33 77%	2 / 1 50%	42	15 / 6 40%	8 / 4 50%	7 / 2 29%	1 / 0 0%	1 / 0 0%	9	2
18 Kucharczyk	358	'98	0 / 1	0.60	4 / 3 75%	1	1	1	55 / 37 67%	7 / 2 29%	47	29 / 16 55%	3 / 1 33%	26 / 15 58%	16 / 11 69%	1 / 1 100%	13	7
10 Zahovic	206	'79	-	-	-	3	-	3	21 / 20 95%	2 / 1 50%	21	10 / 2 20%	5 / 0 0%	5 / 2 40%	1 / 1 100%	-	7	-
16 Hostikka	225	'32	-	0.01	1 / 0 0%	1	-	-	20 / 17 85%	-	20	8 / 2 25%	1 / 1 100%	7 / 1 14%	1 / 0 0%	2 / 1 50%	4	-
9 Fraczcak	204	'19	-	-	-	-	-	-	4 / 3 75%	-	7	5 / 1 20%	2 / 0 0%	3 / 1 33%	-	1 / 1 100%	2	-
19 Benedyczak	207	'19	-	0.38	1 / 0 0%	1	-	-	5 / 2 40%	-	6	2 / 1 50%	2 / 1 50%	-	-	-	1	-
15 Matynia	249	'11	-	-	-	2	1	-	12 / 8 67%	-	9	6 / 4 67%	2 / 1 50%	4 / 3 75%	1 / 1 100%	-	2	1
17 Fornalczyk	279	'11	-	0.05	1 / 0 0%	-	-	-	10 / 6 60%	4 / 1 25%	8	6 / 5 83%	1 / 0 0%	5 / 5 100%	4 / 4 100%	1 / 1 100%	1	1



## Terminy

**Atak**

Posiadanie piłki przez jedną drużynę z przejściem na połowę przeciwnika.

**Kontratak**

Atak z gry, który rozwija się bezpośrednio po przejęciu piłki od przeciwnika. Kontratak trwa nie więcej niż 30 sekund. Prędkość ruchu do bramki przeciwnika przy tym ataku wynosi nie mniej niż 2,6 m/s.

**Atak pozycyjny**

Atak z gry lub ze stałych fragmentów (wyrzut z autu, rzut wolny). Pozycyjny atak trwa więcej niż 30 sekund lub prędkość ruchu drużyny do bramki przeciwnika jest mniejsza niż 2,6 m/s.

**Atak po rzucie wolnym lub wyrzucie z autu**

Atak po rozegraniu rzutu różnego, rzutu wolnego lub wyrzutu z autu, przy którym pierwszym lub drugim zagranieniem jest strzał na bramkę lub dośrodkowanie w pole karne.

**Atak po rzucie różnym**

Akcje drużyny po rozegraniu rzutu różnego aż do straty piłki lub oddalenia piłki przez drużynę przeciwnika do strefy centralnej.

**Strzał**

Skierowanie piłki do bramki przeciwnika mającej na celu strzelenie bramki. Rejestrowane są strzały celne (w światło bramki), niecelne (w tym strzały w słupek i w poprzeczkę), a także strzały zablokowane przez przeciwnika.

**Podanie kluczowe**

Podanie do partnera, który jest w sytuacji bramkowej (1 na 1, pusta bramka itd.); podanie do zawodnika, które stwarza realną szansę na zdobycie bramki; podanie które 'odcina' linię obrony w fazie ataku.

**Pojedynek**

Wszystkie rodzaje pojedynków na boisku. To sumaryczny wskaźnik, zawierający walkę o niekontrolowaną przez nikogo piłkę, pojedynki w powietrzu, dryblingi, odbiory oraz straty, spowodowane odbiorami przeciwnika.

**Pojedynek w powietrzu**

Walka o piłkę, która znajduje się powyżej poziomu ramion..

**Dryblowanie**

Aktywna akcja piłkarza, posiadającego piłkę próba ominięcia przeciwnika z pomocą dryblingu. Przy udanym dryblingu zawodnikowi drużyny przeciwnej rejestruje się nieudane odebranie piłki i na odwrót.

**Odbiór**

Aktywne działanie zawodnika, usiłującego odebrać piłkę zawodnikowi ją posiadającemu (przeciwnikowi w tej sytuacji zostaje zaliczona strata); przeciwdziałanie dryblowaniu przeciwnika również uznaje się za odbiór.

**Drybling**

Świadomy ruch zawodnika z piłką (przynajmniej trzy kontakty z piłką)

**Nieudane przyjęcie piłki**

Strata piłki bez starcia z przeciwnikiem, w wyniku nieudanej akcji..

**Odzyskane piłki**

Akcja piłkarza (przejęcie, przechwyt, wygrany pojedynek), która powoduje stratę piłki przez przeciwnika z dalszą możliwością prowadzenia szybkiego kontrataku.

**Strata piłki**

Akcja zawodnika (niedokładne podanie, przegrany pojedynek, itd.), która powoduje stratę piłki przez jego drużynę. Jeśli posiadanie piłki zakończy się faulem przeciwnika lub strzałem w światło bramki, to strata nie rejestruje się.

**Tempo akcji w ataku**

Liczba akcji konstruktywnych na minutę posiadania piłki.

**Tempo dokładnych podań**

Liczba dokładnych podań na minutę posiadania piłki

**Indeks intensywności pojedynków**

liczba pojedynków i przechwytych drużyny broniącej - na minutę posiadania piłki przez przeciwnika

**xG**

System do oceny jakości strzałów wykonanych przez gracza lub drużynę. Liczbę expected goals oblicza się na podstawie rodzaju strzału i strefy, z której został wykonany.