



PKO Bank Polski
EKSTRAKLASA

KOLEJKA 12 18.10.19		
KONIEC MECZU		
WISŁA KRAKÓW	1 2	PIAST GLIWICE
NIEPSUJ 57'		PARZYSZEK 25'50'

RAPORT STATYSTYCZNY

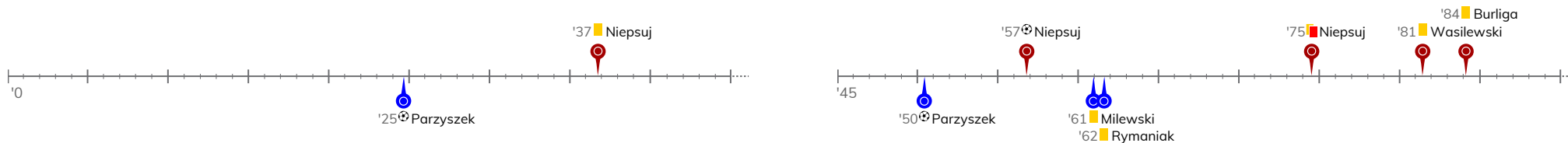


STATS

WISŁA KRAKÓW 1-2 PIAST GLIWICE

Informacje o meczu

Linia czasu



Średnie pozycje piłkarzy

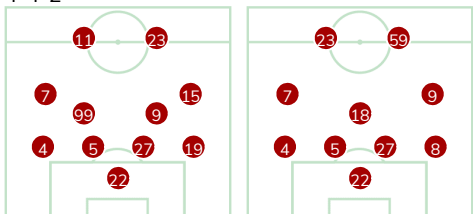
Wisła Kraków

22	Buchalik	
4	Sadlok	
5	Klemenz	
27	Wasilewski	🟡
19	Niepsuj	⚽ 🟡
99	Pawłowski	'81 ▼
9	Boguski	
7	Mak	
15	Silva Rocha	'65 ▼
11	Drzazga	'46 ▼
23	Brożek	
59	Zdybowicz	'46 ▲
8	Burliga	🟡 '65 ▲
18	Moya Martinez	'81 ▲

Piast Gliwice

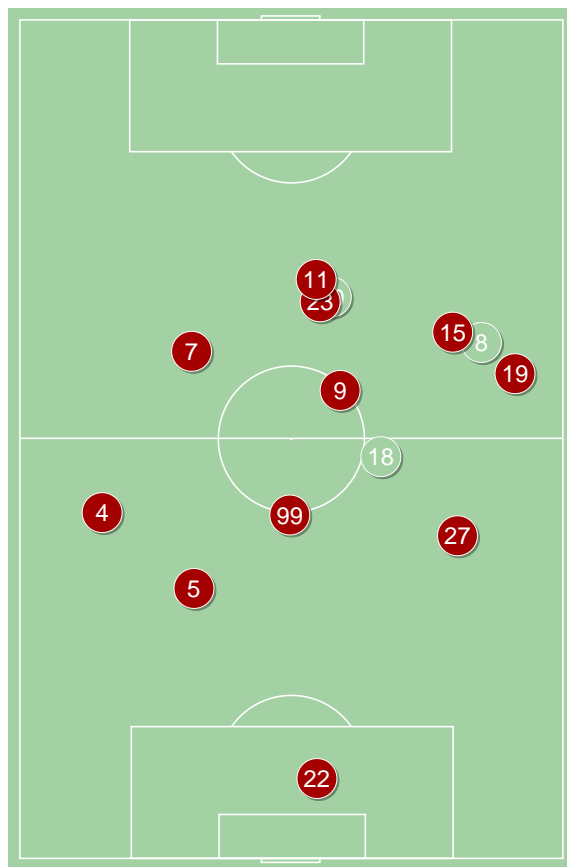
26	Plach	
2	Kirkeskov	
34	Malarczyk	
88	Korun	
28	Rymaniak	🟡
6	Hateley	
18	Sokołowski	
19	Milewski	🟡 '87 ▼
21	Gerard Badia	'68 ▼
11	Jorge Felix	
9	Parzyszek	⚽ ⚽ '81 ▼
89	Tuszyński	'68 ▲
71	Steczyk	'81 ▲
22	Mokwa	'87 ▲

4-4-2

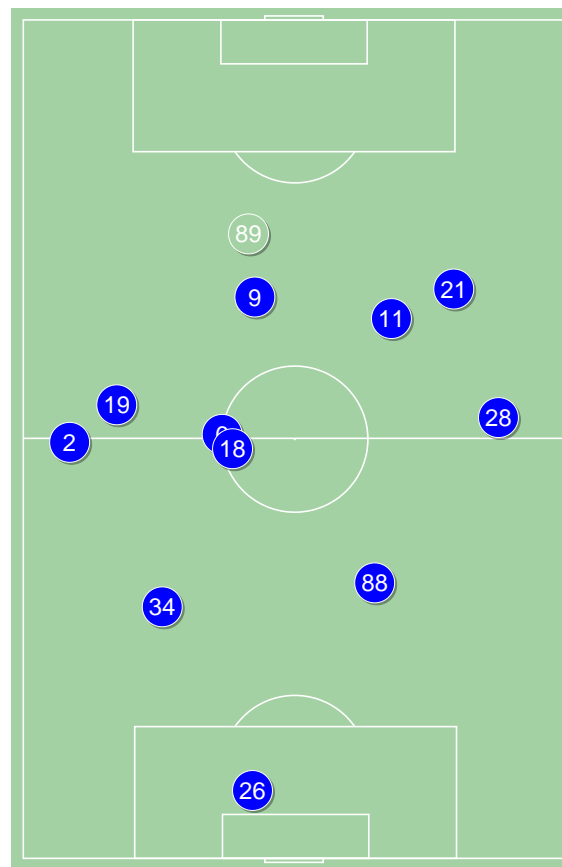


POCZĄTEK MECZU

KONIEC MECZU



Wisła Kraków ↑



Piast Gliwice ↑

4-4-2



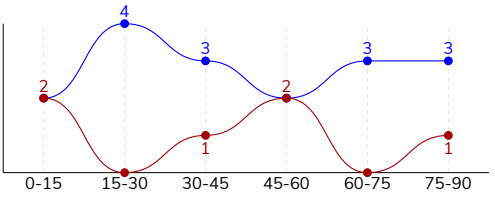
POCZĄTEK MECZU

KONIEC MECZU

WISŁA KRAKÓW 1-2 PIAST GLIWICE

Główne statystyki

STRZAŁY / CELNE	6 / 1	17 / 7
1 połowa	3 / 0	9 / 4
2 połowa	3 / 1	8 / 3



Strzały niecelne	4	5
Strzały przejęte	1	4
Strzały z pola karnego / celne	3 / 0	9 / 6
Średni dystans do bramki, m	19.8	19.6
Faule	18	12
Żółte / czerwone kartki	2 / 1	2 / 0
Spalone	1	4
Rzuty różne	8	10

Podania

PODANIA / DOKŁADNE	440 / 355 81%	375 / 296 79%
1 połowa	226 / 180 80%	199 / 161 81%
2 połowa	214 / 175 82%	176 / 135 77%
Podanie kluczowe	13 / 10 77%	11 / 6 55%

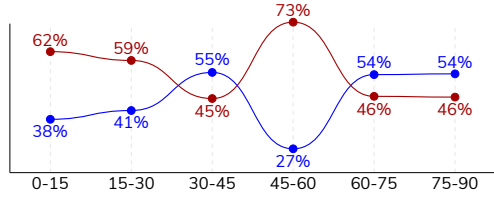
Pojedynki

POJEDYNKI	171 / 83 49%	171 / 88 51%
1 połowa	91 / 44 48%	91 / 47 52%
2 połowa	80 / 39 49%	80 / 41 51%
Pojedynki w powietrzu	57 / 26 46%	57 / 31 54%
Pojedynki na ziemi	114 / 57 50%	114 / 57 50%
Zwody / udane	26 / 15 58%	20 / 16 80%
Odbiory / udane	32 / 16 50%	32 / 17 53%
Straty / na własnej połowie	64 / 12	59 / 12
Nabycie piłki / na połowie przeciwnika	41 / 5	44 / 5

Posiadanie piłki

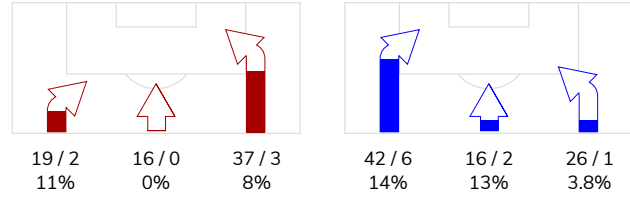
Statystyki drużyn

POSIADANIE PIŁKI	55%	45%
1 połowa	55%	45%
2 połowa	54%	46%

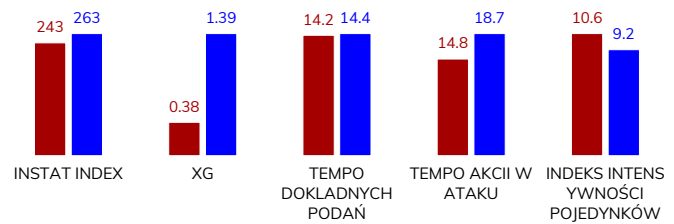


Ataki pozycyjne	59 / 5 8%	72 / 7 10%
Kontrataki	13 / 0 0%	12 / 2 17%
Stały fragment w ataku	11 / 1 9%	17 / 6 35%
Strzał z rzutu wolnego / celne	-	1 / 0 0%
Warianty stałych fragmentów gry	2 / 0 0%	5 / 2 40%
Kombinacyjne rzuty różne	8 / 1 13%	10 / 3 30%
Rzuty karne / strzelone	-	-

STRONY ATAKU



Kluczowe indeksy występu



TOP-3 InStat Index

27 Wasilewski	309	9 Parzyszek	340
19 Niepsuj	306	6 Hateley	330
99 Pawłowski	298	34 Malarczyk	327

TOP-3 Strzały / celne

19 Niepsuj	1 / 1 100%	9 Parzyszek	4 / 3 75%
27 Wasilewski	1 / 0 0%	11 Jorge Felix	4 / 2 50%
9 Boguski	1 / 0 0%	34 Malarczyk	2 / 1 50%

TOP-3 Podania

27 Wasilewski	63 / 57 90%	6 Hateley	65 / 48 74%
5 Klemenz	59 / 54 92%	2 Kirkeskov	53 / 47 89%
4 Sadlok	61 / 43 70%	28 Rymaniak	44 / 31 70%

TOP-3 Podania kluczowe

7 Mak	3 / 2 67%	2 Kirkeskov	2 / 2 100%
19 Niepsuj	2 / 2 100%	6 Hateley	2 / 1 50%
59 Zdybowicz	2 / 2 100%	19 Milewski	2 / 1 50%

TOP-3 Pojedynki

27 Wasilewski	16 / 13 81%	19 Milewski	25 / 16 64%
15 Silva Rocha	19 / 9 47%	6 Hateley	16 / 13 81%
23 Brożek	15 / 9 60%	18 Sokołowski	23 / 12 52%

TOP-3 Zwody

7 Mak	8 / 4 50%	19 Milewski	5 / 4 80%
23 Brożek	3 / 3 100%	11 Jorge Felix	3 / 3 100%
19 Niepsuj	4 / 2 50%	18 Sokołowski	3 / 2 67%

WISŁA KRAKÓW 1-2 PIAST GLIWICE

Statystyka zawodników

Wisła Kraków

	INSTA T INDEX	Minuty na boisku	Bramki / asysty	xG	Strzały / celne	Faule	Faulow any	Spalony	Podania / dokładne	Podanie kluczowe	Podania przyjęte	Pojedyunki / wygrane	Pojedyunki w powietrzu	Pojedyunki na ziemi	Zwody / udane	Odbiory / udane	Strata piłki	Nabycie piłki
22 Buchalik	253	'97	-	-	-	-	-	-	19 / 18 95%	-	11	-	-	-	-	-	1	4
4 Sadlok	235	'97	-	-	-	1	-	-	61 / 43 70%	1 / 1 100%	35	12 / 9 75%	2 / 2 100%	10 / 7 70%	2 / 2 100%	4 / 2 50%	9	4
5 Klemenz	220	'97	-	-	-	3	-	-	59 / 54 92%	-	53	11 / 3 27%	8 / 3 38%	3 / 0 0%	1 / 0 0%	1 / 0 0%	3	2
27 Wasilewski	309	'97	-	0.11	1 / 0 0%	1	-	-	63 / 57 90%	-	47	16 / 13 81%	6 / 5 83%	10 / 8 80%	-	1 / 1 100%	2	6
19 Niepsuj	306	'76	1 / 0	0.05	1 / 1 100%	5	-	-	42 / 30 71%	2 / 2 100%	27	16 / 4 25%	6 / 2 33%	10 / 2 20%	4 / 2 50%	2 / 0 0%	7	2
99 Pawłowski	298	'82	-	-	-	2	-	-	32 / 30 94%	-	22	11 / 8 73%	3 / 3 100%	8 / 5 63%	1 / 0 0%	4 / 4 100%	3	5
9 Boguski	216	'97	-	0.07	1 / 0 0%	1	-	-	41 / 33 80%	2 / 1 50%	31	18 / 6 33%	6 / 0 0%	12 / 6 50%	1 / 0 0%	6 / 4 67%	3	5
7 Mak	244	'97	-	0.01	1 / 0 0%	-	5	-	35 / 25 71%	3 / 2 67%	36	21 / 7 33%	3 / 1 33%	18 / 6 33%	8 / 4 50%	5 / 1 20%	6	3
15 Silva Rocha	239	'65	0 / 1	0.02	1 / 0 0%	3	1	-	23 / 17 74%	-	26	19 / 9 47%	5 / 3 60%	14 / 6 43%	3 / 2 67%	4 / 1 25%	5	5
11 Drzazga	200	'47	-	-	-	-	-	-	12 / 8 67%	-	13	7 / 2 29%	3 / 1 33%	4 / 1 25%	2 / 1 50%	1 / 0 0%	6	-
23 Brożek	203	'97	-	-	-	-	2	-	18 / 14 78%	2 / 1 50%	22	15 / 9 60%	5 / 2 40%	10 / 7 70%	3 / 3 100%	1 / 0 0%	6	-
59 Zdybowicz	200	'50	-	0.12	1 / 0 0%	1	1	1	9 / 7 78%	2 / 2 100%	14	8 / 2 25%	7 / 2 29%	1 / 0 0%	-	-	7	1
8 Burliga	244	'31	-	-	-	1	1	-	15 / 11 73%	1 / 1 100%	11	8 / 5 63%	2 / 1 50%	6 / 4 67%	-	1 / 1 100%	3	4
18 Moya Martinez	236	'15	-	-	-	-	1	-	11 / 8 73%	-	7	9 / 6 67%	1 / 1 100%	8 / 5 63%	1 / 1 100%	2 / 2 100%	3	-

Piast Gliwice

	INSTA T INDEX	Minuty na boisku	Bramki / asysty	xG	Strzały / celne	Faule	Faulow any	Spalony	Podania / dokładne	Podanie kluczowe	Podania przyjęte	Pojedyunki / wygrane	Pojedyunki w powietrzu	Pojedyunki na ziemi	Zwody / udane	Odbiory / udane	Strata piłki	Nabycie piłki
26 Plach	209	'97	-	-	-	-	-	-	22 / 17 77%	-	9	-	-	-	-	-	2	3
2 Kirkeskov	280	'97	0 / 1	0.05	2 / 0 0%	2	3	-	53 / 47 89%	2 / 2 100%	32	20 / 9 45%	5 / 2 40%	15 / 7 47%	3 / 2 67%	3 / 2 67%	5	3
34 Malarczyk	327	'97	-	0.21	2 / 1 50%	1	1	1	28 / 24 86%	1 / 1 100%	14	17 / 11 65%	11 / 8 73%	6 / 3 50%	-	2 / 2 100%	4	10
88 Korun	284	'97	-	-	-	-	-	-	28 / 27 96%	-	18	9 / 7 78%	4 / 4 100%	5 / 3 60%	-	3 / 2 67%	-	7
28 Rymaniak	218	'97	-	-	-	2	1	-	44 / 31 70%	-	23	13 / 8 62%	2 / 1 50%	11 / 7 64%	2 / 2 100%	5 / 2 40%	9	3
6 Hateley	330	'97	0 / 1	0.01	1 / 0 0%	-	-	-	65 / 48 74%	2 / 1 50%	32	16 / 13 81%	7 / 7 100%	9 / 6 67%	2 / 2 100%	5 / 3 60%	5	6
18 Sokołowski	270	'97	-	0.06	1 / 1 100%	3	1	-	35 / 28 80%	1 / 0 0%	25	23 / 12 52%	5 / 2 40%	18 / 10 56%	3 / 2 67%	8 / 3 38%	4	4
19 Milewski	250	'88	-	-	-	1	5	-	24 / 18 75%	2 / 1 50%	27	25 / 16 64%	5 / 3 60%	20 / 13 65%	5 / 4 80%	5 / 3 60%	10	2
21 Gerard Badia	228	'69	-	0.07	3 / 0 0%	-	-	-	26 / 18 69%	-	29	4 / 0 0%	-	4 / 0 0%	-	1 / 0 0%	3	3
11 Jorge Felix	265	'97	-	0.27	4 / 2 50%	1	3	2	25 / 19 76%	1 / 0 0%	35	15 / 4 27%	4 / 0 0%	11 / 4 36%	3 / 3 100%	-	5	3
9 Parzyszek	340	'82	2 / 0	0.72	4 / 3 75%	2	2	1	11 / 8 73%	-	32	18 / 6 33%	11 / 4 36%	7 / 2 29%	-	-	10	-
89 Tuszyński	211	'28	-	-	-	-	1	-	10 / 7 70%	2 / 1 50%	15	9 / 2 22%	3 / 0 0%	6 / 2 33%	2 / 1 50%	-	2	-
71 Steczyk	210	'15	-	-	-	-	-	-	1 / 1 100%	-	2	2 / 0 0%	-	2 / 0 0%	-	-	-	-
22 Mokwa	-	'9	-	-	-	-	-	-	3 / 3 100%	-	3	-	-	-	-	-	-	-

Terminy

Atak

To posiadanie piłki przez jedną drużynę z przejściem na połowę przeciwnika.

Szybki atak (kontratak)

atak z gry, który rozwija się bezpośrednio po przejęciu piłki od przeciwnika. Szybki atak trwa nie więcej niż 30 sekund. Prędkość ruchu do bramki przeciwnika przy tym ataku wynosi nie mniej niż 2,6 m/s.

Atak pozycyjny

Atak z gry lub stałych fragmentów (aut, rzut wolny). Pozycyjny atak trwa więcej niż 30s lub prędkość ruchu drużyny do bramki przeciwnika jest mniejsza niż 2,6 m/s.

Atak z rzutu wolnego lub autu.

Atak po rozegraniu rzutu wolnego lub autu, przy którym pierwszym lub drugim działaniem jest strzał na bramkę, lub podanie w pole karne przeciwnika.

Atak z rzutu różnego.

Akcje drużyny po rozegraniu rzutu różnego aż do końca posiadania piłki lub oddalenia piłki przez drużynę przeciwnika do strefy centralnej.

Strzał

Skierowanie piłki do bramki przeciwnika mającej na względzie strzelenie bramki. Rejestrowane są strzały celne (w światło bramki), niecelne (w tym strzały w słupek i w poprzeczkę), a także strzały przejęte przez przeciwnika.

Podanie kluczowe

Podanie do partnera, który jest w sytuacji bramkowej (1 na 1, pusta bramka itd.); podanie do zawodnika, które stwarza realną szansę na zdobycie bramki; podanie które 'odcina' linię obrony w fazie ataku.

Pojedynki

Wszystkie rodzaje walki o piłkę piłkarzy na boisku. Pojedynki nie są rejestrowane dodatkowo, jest to sumaryczny wskaźnik, zawiera walkę o piłkę w neutralnym położeniu zarówno na ziemi jak i w powietrzu, dryblingi, odebrania piłki oraz utraty piłki przy odbiorach przeciwnika

Pojedynki w powietrzu

Walka o piłkę, która znajduje się powyżej poziomu ramion.

Dryblowanie

Aktywna akcja piłkarza, posiadającego piłkę próba ominięcia przeciwnika z pomocą dryblingu. Przy udanym dryblingu zawodnikowi drużyny przeciwnej rejestruje się nieudane odebranie piłki i na odwrót.

Odebranie piłki przeciwnikowi i strata piłki w walce

Aktywne działania zawodnika, usiłującego odebrać piłkę zawodnikowi posiadającemu ją (przeciwnikowi rejestruje się strata piłki poprzez odebranie); odebranie to także przeszkadzanie w dryblowaniu przeciwnikowi.

Posiadanie piłki

Ruch zawodnika z piłką (mniej niż 3 dotknięcia piłki).

Nieudane przyjęcie piłki (nieudana kontrola nad piłką)

Strata piłki bez jakiegokolwiek walki z przeciwnikiem, spowodowana przez techniczne błędy rywala.

Nabycie piłki

Akcja piłkarza (przejęcie, przechwyt, wygrany pojedynek), która powoduje stratę piłki przez przeciwnika z dalszą możliwością prowadzenia szybkiego ataku.

Strata piłki

Akcja zawodnika (niedokładne podanie, przegrany pojedynek, itd.), która powoduje stratę piłki przez jego drużynę. Jeśli posiadanie piłki zakończy się faulem przeciwnika lub strzałem w światło bramki, to strata nie rejestruje się.

Tempo akcji w ataku

Liczba akcji skierowanych na atak w momencie posiadania piłki.

Tempo dokładnych podań

Liczba dokładnych podań w momencie posiadania piłki

Indeks intensywności pojedynków

liczba pojedynków i przechwytych drużyny broniącej- na minutę -w czasie posiadania piłki przez przeciwnika

xG

System do oceny jakości strzałów wykonanych przez gracza lub drużynę. Liczbę expected goals oblicza się na podstawie rodzaju strzału i strefy, z której został wykonany.