



PKO Bank Polski
EKSTRAKLASA

KOLEJKA 3 | 05.08.19

KONIEC MECZU

WISŁA KRAKÓW

1 0

GÓRNIK ZABRZE

MOYA MARTINEZ 49'

RAPORT STATYSTYCZNY

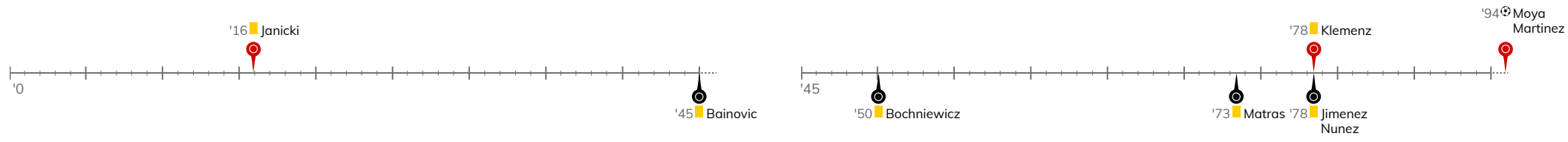


STATS

WISŁA KRAKÓW 1-0 GÓRNIK ZABRZE

Informacje o meczu

Linia czasu



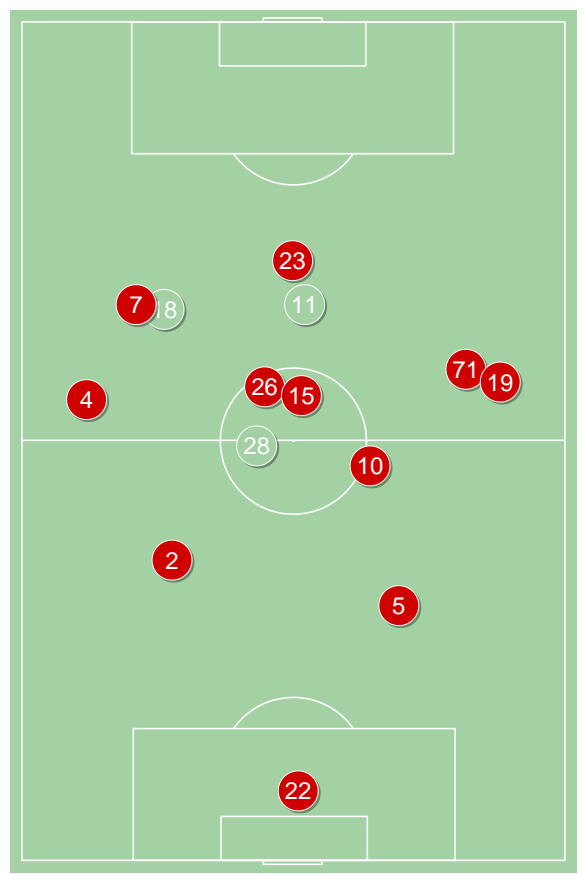
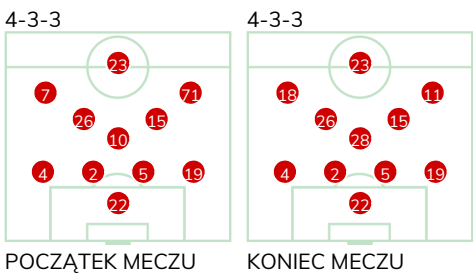
Średnie pozycje piłkarzy

Wisła Kraków

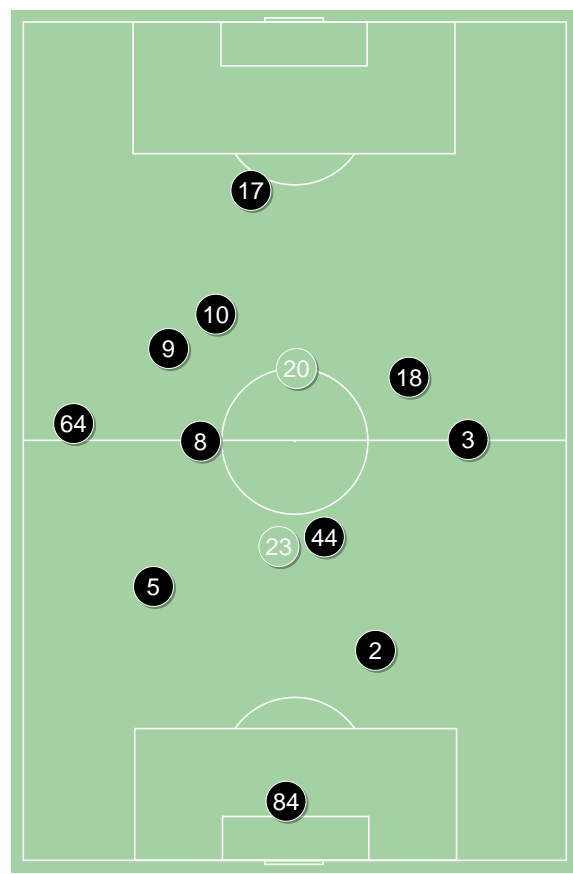
22	Buchalik	
4	Sadlok	
2	Janicki	■
5	Klemenz	■
19	Niepsuj	
10	Basha	'55 ▼
26	Wojtkowski	
15	Silva Rocha	
7	Mak	'71 ▼
71	Balaniuk	'58 ▼
23	Brożek	
28	Savicevic	'55 ▲
11	Drzazga	'58 ▲
18	Moya Martinez	⊕ '71 ▲

Górnik Zabrze

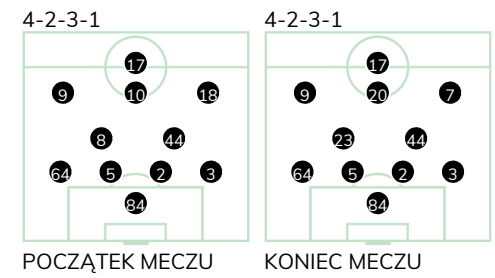
84	Chudy	
64	Janza	
5	Bochniewicz	■
2	Wisniewski	
3	Sekulic	
8	Manneh	'63 ▼
44	Bainovic	■
9	Jimenez Nunez	■
10	Wolsztyński	'75 ▼
18	Bauza	'55 ▼
17	Angulo	
23	Matras	■ '55 ▲
20	Scislak	'63 ▲
7	Kopacz	'75 ▲



Wisła Kraków ↑

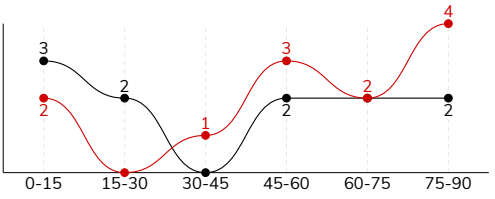


Górnik Zabrze ↑



WISŁA KRAKÓW 1-0 GÓRNIK ZABRZE
Główne statystyki

STRZAŁY / CELNE	12 / 4	11 / 4
1 połowa	3 / 1	5 / 0
2 połowa	9 / 3	6 / 4



Strzały niecelne	5	4
Strzały przejęte	1	3
Strzały z pola karnego / celne	6 / 2	4 / 1
Średni dystans do bramki, m	18.8	19.5
Faule	11	20
Żółte / czerwone kartki	2 / 0	4 / 0
Spalone	2	4
Rzuty różne	4	7

Podania

PODANIA / DOKŁADNE	534 / 456 85%	310 / 224 72%
1 połowa	292 / 251 86%	165 / 119 72%
2 połowa	242 / 205 85%	145 / 105 72%
Podanie kluczowe	15 / 8 53%	18 / 8 44%

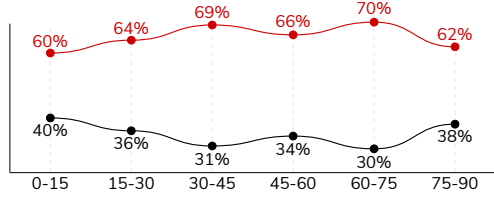
Pojedynki

POJEDYNKI	142 / 81 57%	142 / 61 43%
1 połowa	77 / 46 60%	77 / 31 40%
2 połowa	65 / 35 54%	65 / 30 46%
Pojedynki w powietrzu	38 / 20 53%	38 / 18 47%
Pojedynki na ziemi	104 / 61 59%	104 / 43 41%
Zwody / udane	29 / 16 55%	21 / 10 48%
Odbiory / udane	28 / 18 64%	32 / 16 50%
Straty / na własnej połowie	73 / 10	71 / 9
Nabycie piłki / na połowie przeciwnika	49 / 5	51 / 3

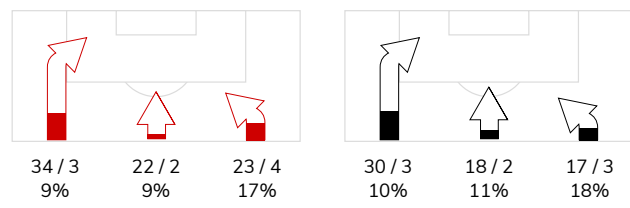
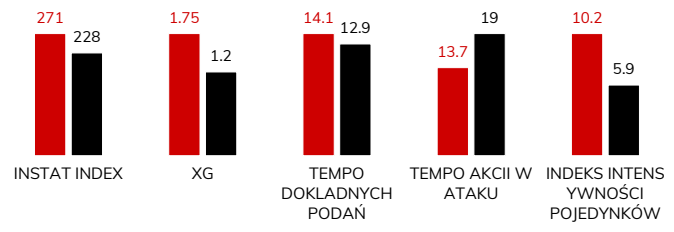
Posiadanie piłki

Statystyki drużyn

POSIADANIE PIŁKI	65%	35%
1 połowa	64%	36%
2 połowa	66%	34%



Ataki pozycyjne	67 / 6 9%	50 / 6 12%
Kontrataki	12 / 3 25%	15 / 2 13%
Stały fragment w ataku	9 / 2 22%	14 / 3 21%
Strzał z rzutu wolnego / celne	-	-
Warianty stałych fragmentów gry	4 / 0 0%	3 / 0 0%
Kombinacyjne rzuty różne	4 / 2 50%	7 / 2 29%
Rzuty karne / strzelone	-	-

STRONY ATAKU

Kluczowe indeksy występu

TOP-3 InStat Index

5 Klemenz	316	84 Chudy	260
28 Savicevic	315	23 Matras	243
4 Sadlok	297	2 Wisniewski	238

TOP-3 Strzały / celne

71 Balaniuk	3 / 1 33%	17 Angulo	4 / 1 25%
15 Silva Rocha	1 / 1 100%	18 Bauza	3 / 1 33%
23 Brożek	1 / 1 100%	5 Bochniewicz	1 / 1 100%

TOP-3 Podania

5 Klemenz	73 / 70 96%	64 Janza	51 / 41 80%
2 Janicki	67 / 63 94%	44 Bainovic	33 / 27 82%
4 Sadlok	72 / 58 81%	5 Bochniewicz	32 / 23 72%

TOP-3 Podania kluczowe

23 Brożek	4 / 3 75%	10 Wolsztyński	6 / 3 50%
28 Savicevic	3 / 2 67%	44 Bainovic	2 / 1 50%
4 Sadlok	1 / 1 100%	9 Jimenez Nunez	2 / 1 50%

TOP-3 Pojedynki

26 Wojtkowski	19 / 10 53%	10 Wolsztyński	23 / 8 35%
4 Sadlok	15 / 10 67%	8 Manneh	17 / 8 47%
71 Balaniuk	15 / 8 53%	2 Wisniewski	12 / 8 67%

TOP-3 Zwody

28 Savicevic	6 / 3 50%	2 Wisniewski	3 / 2 67%
4 Sadlok	5 / 3 60%	23 Matras	2 / 2 100%
7 Mak	4 / 2 50%	9 Jimenez Nunez	4 / 1 25%

WISŁA KRAKÓW 1-0 GÓRNIK ZABRZE

Statystyka zawodników

Wisła Kraków

	INSTA T INDEX	Minuty na boisku	Bramki / asysty	xG	Strzały / celne	Faule	Faulow any	Spalony	Podania / dokładne	Podanie kluczowe	Podania przyjęte	Pojedyunki / wygrane	Pojedyunki w powietrzu	Pojedyunki na ziemi	Zwody / udane	Odbiory / udane	Strata piłki	Nabycie piłki
22 Buchalik	288	'96	-	-	-	-	-	-	30 / 27 90%	-	14	1 / 1 100%	-	1 / 1 100%	-	-	2	5
4 Sadlok	297	'96	-	0.02	1 / 0 0%	2	3	1	72 / 58 81%	1 / 1 100%	50	15 / 10 67%	1 / 1 100%	14 / 9 64%	5 / 3 60%	3 / 3 100%	7	7
2 Janicki	273	'96	-	-	-	1	-	-	67 / 63 94%	-	54	11 / 8 73%	8 / 6 75%	3 / 2 67%	-	2 / 1 50%	6	10
5 Klemenz	316	'96	-	-	-	-	-	-	73 / 70 96%	-	58	7 / 6 86%	4 / 3 75%	3 / 3 100%	-	1 / 1 100%	1	7
19 Niepsuj	247	'96	-	-	-	-	1	-	40 / 29 73%	1 / 1 100%	29	4 / 4 100%	1 / 1 100%	3 / 3 100%	2 / 2 100%	1 / 1 100%	9	4
10 Basha	256	'56	-	-	-	2	-	-	40 / 32 80%	-	37	14 / 8 57%	4 / 2 50%	10 / 6 60%	2 / 1 50%	2 / 1 50%	8	-
26 Wojtkowski	290	'96	-	0.09	2 / 0 0%	1	2	-	55 / 46 84%	2 / 0 0%	54	19 / 10 53%	4 / 0 0%	15 / 10 67%	3 / 1 33%	5 / 4 80%	9	3
15 Silva Rocha	258	'96	-	0.17	1 / 1 100%	1	5	-	44 / 39 89%	-	40	13 / 6 46%	5 / 2 40%	8 / 4 50%	2 / 2 100%	3 / 1 33%	6	3
7 Mak	235	'72	-	-	-	2	5	-	28 / 23 82%	1 / 0 0%	37	18 / 7 39%	5 / 2 40%	13 / 5 38%	4 / 2 50%	4 / 2 50%	6	1
71 Balaniuk	243	'59	-	0.59	3 / 1 33%	-	2	-	12 / 8 67%	1 / 0 0%	13	15 / 8 53%	3 / 2 67%	12 / 6 50%	3 / 1 33%	2 / 1 50%	3	4
23 Brożek	272	'96	0 / 1	0.38	1 / 1 100%	2	1	1	14 / 11 79%	4 / 3 75%	18	10 / 5 50%	2 / 0 0%	8 / 5 63%	1 / 1 100%	1 / 0 0%	6	-
28 Savicevic	315	'40	-	0.02	1 / 0 0%	-	1	-	37 / 32 86%	3 / 2 67%	29	10 / 6 60%	1 / 1 100%	9 / 5 56%	6 / 3 50%	1 / 1 100%	5	4
11 Drzazga	248	'37	-	0.34	2 / 0 0%	-	-	-	14 / 12 86%	1 / 1 100%	13	3 / 1 33%	-	3 / 1 33%	1 / 0 0%	1 / 1 100%	3	-
18 Moya Martinez	250	'24	1 / 0	0.14	1 / 1 100%	-	-	-	8 / 6 75%	1 / 0 0%	9	2 / 1 50%	-	2 / 1 50%	-	2 / 1 50%	2	1

Górnik Zabrze

	INSTA T INDEX	Minuty na boisku	Bramki / asysty	xG	Strzały / celne	Faule	Faulow any	Spalony	Podania / dokładne	Podanie kluczowe	Podania przyjęte	Pojedyunki / wygrane	Pojedyunki w powietrzu	Pojedyunki na ziemi	Zwody / udane	Odbiory / udane	Strata piłki	Nabycie piłki
84 Chudy	260	'96	-	-	-	-	-	-	26 / 22 85%	-	7	-	-	-	-	-	2	4
64 Janza	224	'96	-	-	-	1	-	-	51 / 41 80%	1 / 0 0%	17	7 / 5 71%	1 / 1 100%	6 / 4 67%	2 / 1 50%	-	4	7
5 Bochniewicz	222	'96	-	0.15	1 / 1 100%	1	-	-	32 / 23 72%	1 / 1 100%	21	10 / 4 40%	3 / 3 100%	7 / 1 14%	1 / 0 0%	3 / 0 0%	5	8
2 Wisniewski	238	'96	-	-	-	-	-	1	15 / 11 73%	-	9	12 / 8 67%	2 / 2 100%	10 / 6 60%	3 / 2 67%	3 / 3 100%	3	6
3 Sekulic	209	'96	-	-	-	1	1	-	23 / 15 65%	1 / 0 0%	11	9 / 3 33%	4 / 3 75%	5 / 0 0%	-	3 / 0 0%	2	2
8 Manneh	214	'64	-	-	-	2	-	-	24 / 16 67%	1 / 0 0%	16	17 / 8 47%	3 / 1 33%	14 / 7 50%	3 / 1 33%	6 / 4 67%	6	4
44 Bainovic	212	'96	-	-	-	2	2	-	33 / 27 82%	2 / 1 50%	16	12 / 6 50%	1 / 0 0%	11 / 6 55%	1 / 1 100%	2 / 1 50%	3	8
9 Jimenez Nunez	233	'96	-	0.36	2 / 0 0%	4	1	-	26 / 18 69%	2 / 1 50%	35	17 / 4 24%	5 / 1 20%	12 / 3 25%	4 / 1 25%	5 / 2 40%	11	3
10 Wolsztyński	237	'76	-	-	-	1	2	1	34 / 19 56%	6 / 3 50%	39	23 / 8 35%	10 / 5 50%	13 / 3 23%	2 / 1 50%	3 / 1 33%	16	3
18 Bauza	233	'56	-	0.20	3 / 1 33%	4	1	-	10 / 7 70%	-	13	13 / 4 31%	3 / 1 33%	10 / 3 30%	2 / 1 50%	2 / 1 50%	7	2
17 Angulo	216	'96	-	0.39	4 / 1 25%	-	-	2	16 / 12 75%	1 / 1 100%	22	9 / 1 11%	4 / 0 0%	5 / 1 20%	1 / 0 0%	1 / 0 0%	7	-
23 Matras	243	'40	-	-	-	3	2	-	6 / 4 67%	1 / 0 0%	6	6 / 4 67%	1 / 0 0%	5 / 4 80%	2 / 2 100%	1 / 1 100%	-	2
20 Scislak	237	'32	-	0.10	1 / 1 100%	-	1	-	12 / 8 67%	1 / 0 0%	11	7 / 6 86%	1 / 1 100%	6 / 5 83%	-	3 / 3 100%	4	2
7 Kopacz	214	'20	-	-	-	1	-	-	2 / 1 50%	1 / 1 100%	2	-	-	-	-	-	1	-

Terminy

Atak

To posiadanie piłki przez jedną drużynę z przejściem na połowę przeciwnika.

Szybki atak (kontratak)

atak z gry, który rozwija się bezpośrednio po przejęciu piłki od przeciwnika. Szybki atak trwa nie więcej niż 30 sekund. Prędkość ruchu do bramki przeciwnika przy tym ataku wynosi nie mniej niż 2,6 m/s.

Atak pozycyjny

Atak z gry lub stałych fragmentów (aut, rzut wolny). Pozycyjny atak trwa więcej niż 30s lub prędkość ruchu drużyny do bramki przeciwnika jest mniejsza niż 2,6 m/s.

Atak z rzutu wolnego lub autu.

Atak po rozegraniu rzutu wolnego lub autu, przy którym pierwszym lub drugim działaniem jest strzał na bramkę, lub podanie w pole karne przeciwnika.

Atak z rzutu różnego.

Akcje drużyny po rozegraniu rzutu różnego aż do końca posiadania piłki lub oddalenia piłki przez drużynę przeciwnika do strefy centralnej.

Strzał

Skierowanie piłki do bramki przeciwnika mającej na względzie strzelenie bramki. Rejestrowane są strzały celne (w światło bramki), niecelne (w tym strzały w słupek i w poprzeczkę), a także strzały przejęte przez przeciwnika.

Podanie kluczowe

Podanie do partnera, który jest w sytuacji bramkowej (1 na 1, pusta bramka itd.); podanie do zawodnika, które stwarza realną szansę na zdobycie bramki; podanie które 'odcina' linię obrony w fazie ataku.

Pojedynki

Wszystkie rodzaje walki o piłkę piłkarzy na boisku. Pojedynki nie są rejestrowane dodatkowo, jest to sumaryczny wskaźnik, zawiera walkę o piłkę w neutralnym położeniu zarówno na ziemi jak i w powietrzu, dryblingi, odebrania piłki oraz utraty piłki przy odbiorach przeciwnika

Pojedynki w powietrzu

Walka o piłkę, która znajduje się powyżej poziomu ramion.

Dryblowanie

Aktywna akcja piłkarza, posiadającego piłkę próba ominięcia przeciwnika z pomocą dryblingu. Przy udanym dryblingu zawodnikowi drużyny przeciwnej rejestruje się nieudane odebranie piłki i na odwrót.

Odebranie piłki przeciwnikowi i strata piłki w walce

Aktywne działania zawodnika, usiłującego odebrać piłkę zawodnikowi posiadającemu ją (przeciwnikowi rejestruje się strata piłki poprzez odebranie); odebranie to także przeszkadzanie w dryblowaniu przeciwnikowi.

Posiadanie piłki

Ruch zawodnika z piłką (mniej niż 3 dotknięcia piłki).

Nieudane przyjęcie piłki (nieudana kontrola nad piłką)

Strata piłki bez jakiegokolwiek walki z przeciwnikiem, spowodowana przez techniczne błędy rywala.

Nabycie piłki

Akcja piłkarza (przejęcie, przechwyt, wygrany pojedynek), która powoduje stratę piłki przez przeciwnika z dalszą możliwością prowadzenia szybkiego ataku.

Strata piłki

Akcja zawodnika (niedokładne podanie, przegrany pojedynek, itd.), która powoduje stratę piłki przez jego drużynę. Jeśli posiadanie piłki zakończy się faulem przeciwnika lub strzałem w światło bramki, to strata nie rejestruje się.

Tempo akcji w ataku

Liczba akcji skierowanych na atak w momencie posiadania piłki.

Tempo dokładnych podań

Liczba dokładnych podań w momencie posiadania piłki

Indeks intensywności pojedynków

liczba pojedynków i przechwytych drużyny broniącej- na minutę -w czasie posiadania piłki przez przeciwnika

xG

System do oceny jakości strzałów wykonanych przez gracza lub drużynę. Liczbę expected goals oblicza się na podstawie rodzaju strzału i strefy, z której został wykonany.