



PKO Bank Polski  
EKSTRAKLASA

KOLEJKA 20   05.03.21		
KONIEC MECZU		
WISŁA KRAKÓW	0 0	GÓRNIK ZABRZE

## RAPORT STATYSTYCZNY

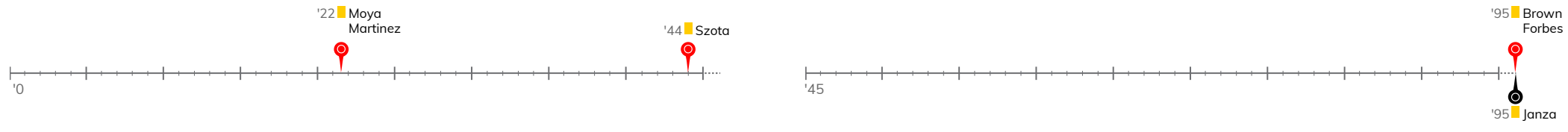


# STATS

# WISŁA KRAKÓW 0-0 GÓRNIK ZABRZE

Informacje o meczu

## Linia czasu



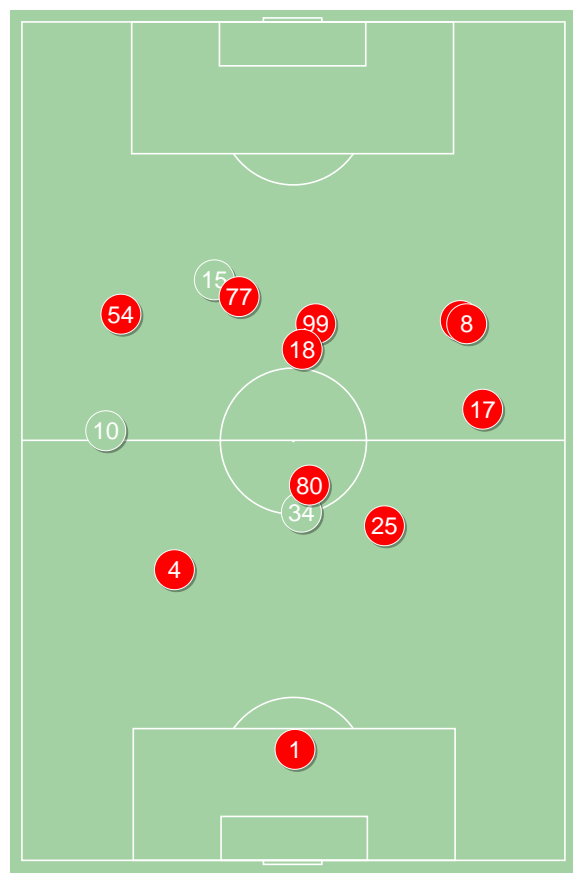
## Średnie pozycje piłkarzy

### Wisła Kraków

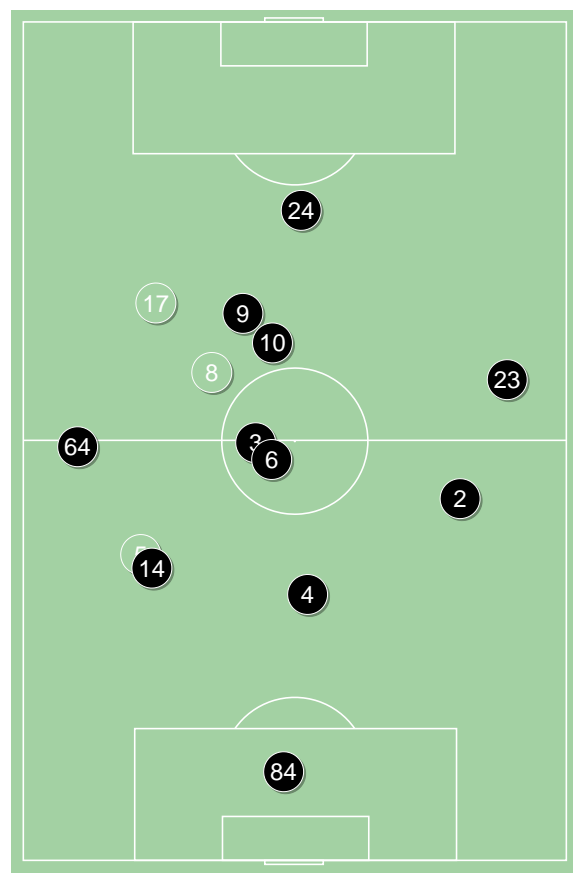
1	Lis	
8	Burliga	
4	Sadlok	
25	Frydrych	
17	Szota	■ '46 ▼
80	Plewka	
54	Starzynski	'63 ▼
77	Savic	
18	Moya Martinez	■ '32 ▼
40	Yeboah	'88 ▼
99	Brown Forbes	■
10	Zhukov	'32 ▲
34	Mawutor	'46 ▲
15	Silva Rocha	'63 ▲
9	Boguski	'88 ▲

### Górnik Zabrze

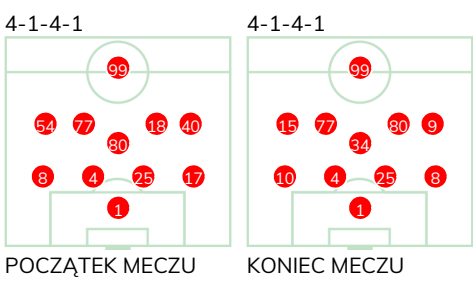
84	Chudy	
14	Koj	'69 ▼
4	Paluszek	
2	Wisniewski	
64	Janza	■
3	Kubica	
26	Prochazka	'77 ▼
23	Masouras	
9	Jimenez Nunez	
10	Boakye	'77 ▼
24	Sobczyk	'61 ▼
21	Krawczyk	'61 ▲
5	Evangelou	'69 ▲
8	Manneh	'77 ▲
17	Nowak	'77 ▲



Wisła Kraków ↑

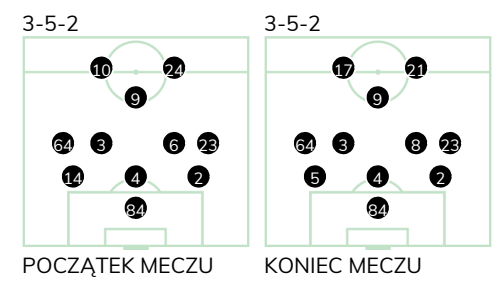


Górnik Zabrze ↑



POCZĄTEK MECZU

KONIEC MECZU



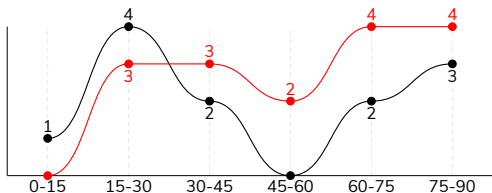
POCZĄTEK MECZU

KONIEC MECZU

WISŁA KRAKÓW 0-0 GÓRNIK ZABRZE

Główne statystyki

STRZAŁY / CELNE	16 / 3	12 / 4
1. połowa	6 / 1	7 / 1
2. połowa	10 / 2	5 / 3



Strzały niecelne	5	3
Strzały zablokowane	8	5
Strzały z pola karnego / celne	8 / 1	7 / 4
Średni dystans do bramki, m	16.3	18
Faule	22	20
Żółte / czerwone kartki	3 / 0	1 / 0
Spalone	5	-
Rzuty różne	9	10

Podania

PODANIA / DOKŁADNE	437 / 306 70%	433 / 301 70%
1. połowa	168 / 119 71%	224 / 161 72%
2. połowa	269 / 187 70%	209 / 140 67%
Podanie kluczowe	12 / 5 42%	10 / 4 40%

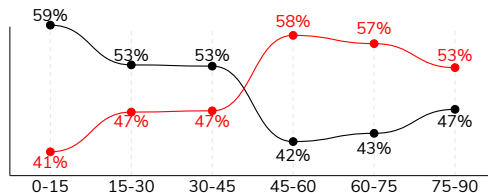
Pojedynki

POJEDYNKI	224 / 111 50%	224 / 113 50%
1. połowa	107 / 47 44%	107 / 60 56%
2. połowa	117 / 64 55%	117 / 53 45%
Pojedynki w powietrzu	80 / 30 38%	80 / 50 63%
Pojedynki na ziemi	144 / 81 56%	144 / 63 44%
Dryblingi / udane	31 / 21 68%	31 / 17 55%
Odbiory / udane	39 / 22 56%	37 / 16 43%
Straty / na własnej połowie	87 / 15	84 / 19
Odzyskane piłki / na połowie przeciwnika	69 / 18	61 / 7

Posiadanie piłki

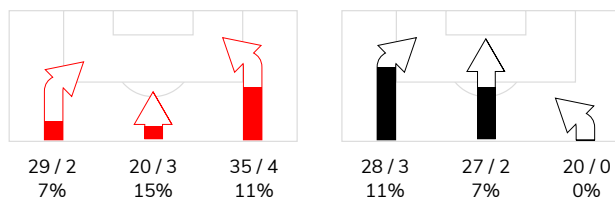
Statystyki drużyn

POSIADANIE PIŁKI	51%	49%
1. połowa	45%	55%
2. połowa	56%	44%

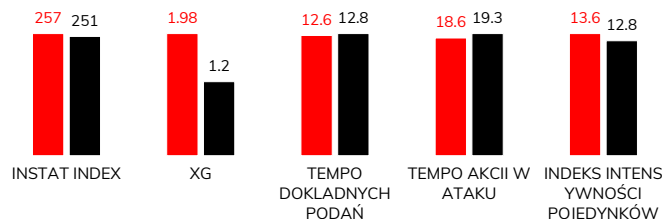


Ataki pozycyjne	65 / 5 8%	58 / 3 5%
Kontrataki	19 / 4 21%	17 / 2 12%
Ataki ze stałych fragmentów	16 / 4 25%	21 / 4 19%
Strzały z rzutów wolnych / celne	-	-
Warianty rzutów wolnych	7 / 1 14%	8 / 1 13%
Rzuty różne	9 / 3 33%	10 / 3 30%
Rzuty karne / strzelone	-	-

STRONY ATAKU



Kluczowe indeksy występu



TOP-3 InStat Index



1 Lis	314	84 Chudy	330
77 Savic	288	9 Jimenez Nunez	284
4 Sadlok	277	23 Masouras	280

TOP-3 Strzały / celne



40 Yeboah	3 / 2 67%	3 Kubica	4 / 2 50%
77 Savic	3 / 1 33%	9 Jimenez Nunez	4 / 1 25%
25 Frydrych	2 / 0 0%	23 Masouras	3 / 1 33%

TOP-3 Podania



8 Burliga	53 / 35 66%	64 Janza	63 / 48 76%
77 Savic	47 / 34 72%	9 Jimenez Nunez	41 / 30 73%
10 Zhukov	47 / 34 72%	2 Wisniewski	42 / 29 69%

TOP-3 Podania kluczowe



77 Savic	5 / 2 40%	64 Janza	2 / 1 50%
8 Burliga	2 / 1 50%	23 Masouras	2 / 1 50%
99 Brown Forbes	2 / 1 50%	9 Jimenez Nunez	2 / 1 50%

TOP-3 Pojedynki



77 Savic	32 / 19 59%	3 Kubica	40 / 24 60%
10 Zhukov	19 / 14 74%	4 Paluszek	27 / 16 59%
4 Sadlok	18 / 13 72%	2 Wisniewski	22 / 14 64%

TOP-3 Dryblingi



77 Savic	9 / 8 89%	9 Jimenez Nunez	5 / 4 80%
10 Zhukov	4 / 4 100%	23 Masouras	7 / 3 43%
40 Yeboah	5 / 3 60%	3 Kubica	6 / 3 50%

# WISŁA KRAKÓW 0-0 GÓRNIK ZABRZE

## Statystyki zawodników

### Wisła Kraków

	INSTA T INDEX	Minuty na boisku	Bramki / asysty	xG	Strzały / celne	Faule	Faulow any	Spalon e	Podania / dokładne	Podanie kluczowe	Podania przyjęte	Pojedyunki / wygrane	Pojedyunki w powietrzu	Pojedyunki na ziemi	Dryblingi / udane	Odbiory / udane	Stracone piłki	Odzyska ne piłki
1 Lis	314	'95	-	-	-	-	-	-	37 / 26 70%	-	20	-	-	-	-	-	4	7
8 Burliga	259	'95	-	-	-	-	-	1	53 / 35 66%	2 / 1 50%	35	15 / 7 47%	6 / 3 50%	9 / 4 44%	2 / 1 50%	4 / 2 50%	9	3
4 Sadlok	277	'95	-	0.26	1 / 0 0%	1	-	-	46 / 33 72%	1 / 1 100%	17	18 / 13 72%	9 / 7 78%	9 / 6 67%	1 / 1 100%	3 / 2 67%	3	9
25 Frydrych	247	'95	-	0.28	2 / 0 0%	4	-	-	29 / 21 72%	1 / 0 0%	18	16 / 7 44%	10 / 5 50%	6 / 2 33%	-	1 / 0 0%	5	7
17 Szota	249	'46	-	0.31	1 / 0 0%	1	1	-	25 / 19 76%	-	11	7 / 3 43%	2 / 1 50%	5 / 2 40%	1 / 0 0%	1 / 0 0%	2	5
80 Plewka	258	'95	-	-	-	-	-	-	30 / 22 73%	-	10	7 / 4 57%	2 / 2 100%	5 / 2 40%	-	2 / 2 100%	5	10
54 Starzynski	233	'63	-	0.04	1 / 0 0%	1	2	-	15 / 7 47%	-	16	15 / 8 53%	4 / 2 50%	11 / 6 55%	2 / 0 0%	4 / 3 75%	9	4
77 Savic	288	'95	-	0.55	3 / 1 33%	1	4	-	47 / 34 72%	5 / 2 40%	44	32 / 19 59%	7 / 2 29%	25 / 17 68%	9 / 8 89%	8 / 5 63%	10	2
18 Moya Martinez	221	'31	-	-	-	2	1	-	4 / 4 100%	-	8	16 / 7 44%	3 / 0 0%	13 / 7 54%	1 / 0 0%	4 / 1 25%	4	2
40 Yeboah	254	'88	-	0.15	3 / 2 67%	2	3	1	27 / 15 56%	-	27	17 / 7 41%	4 / 1 25%	13 / 6 46%	5 / 3 60%	1 / 0 0%	9	-
99 Brown Forbes	242	'95	-	0.18	2 / 0 0%	3	5	3	26 / 18 69%	2 / 1 50%	47	32 / 9 28%	20 / 3 15%	12 / 6 50%	1 / 0 0%	1 / 1 100%	15	2
10 Zhukov	255	'63	-	-	-	1	1	-	47 / 34 72%	1 / 0 0%	25	19 / 14 74%	5 / 2 40%	14 / 12 86%	4 / 4 100%	3 / 3 100%	5	7
34 Mawutor	246	'48	-	0.02	1 / 0 0%	5	2	-	31 / 22 71%	-	12	21 / 10 48%	6 / 2 33%	15 / 8 53%	2 / 2 100%	5 / 3 60%	4	10
15 Silva Rocha	258	'31	-	0.08	1 / 0 0%	1	-	-	18 / 14 78%	-	15	8 / 3 38%	2 / 0 0%	6 / 3 50%	3 / 2 67%	1 / 0 0%	3	1
9 Boguski	-	'7	-	0.11	1 / 0 0%	-	-	-	2 / 2 100%	-	1	1 / 0 0%	-	1 / 0 0%	-	1 / 0 0%	-	-

### Górnik Zabrze

	INSTA T INDEX	Minuty na boisku	Bramki / asysty	xG	Strzały / celne	Faule	Faulow any	Spalon e	Podania / dokładne	Podanie kluczowe	Podania przyjęte	Pojedyunki / wygrane	Pojedyunki w powietrzu	Pojedyunki na ziemi	Dryblingi / udane	Odbiory / udane	Stracone piłki	Odzyska ne piłki
84 Chudy	330	'95	-	-	-	-	-	-	33 / 21 64%	-	12	1 / 1 100%	-	1 / 1 100%	-	-	5	7
14 Koj	260	'69	-	-	-	3	2	-	28 / 17 61%	-	12	14 / 9 64%	7 / 6 86%	7 / 3 43%	-	-	5	9
4 Paluszek	256	'95	-	-	-	5	1	-	30 / 24 80%	-	10	27 / 16 59%	14 / 10 71%	13 / 6 46%	1 / 1 100%	3 / 2 67%	1	10
2 Wisniewski	264	'95	-	-	-	2	2	-	42 / 29 69%	-	21	22 / 14 64%	10 / 6 60%	12 / 8 67%	3 / 1 33%	4 / 3 75%	9	6
64 Janza	258	'95	-	-	-	-	-	-	63 / 48 76%	2 / 1 50%	29	10 / 6 60%	2 / 2 100%	8 / 4 50%	1 / 0 0%	4 / 3 75%	7	6
3 Kubica	265	'95	-	0.41	4 / 2 50%	1	5	-	39 / 23 59%	-	34	40 / 24 60%	16 / 11 69%	24 / 13 54%	6 / 3 50%	7 / 4 57%	6	10
6 Prochazka	221	'77	-	-	-	2	-	-	39 / 29 74%	-	25	12 / 0 0%	2 / 0 0%	10 / 0 0%	1 / 0 0%	3 / 0 0%	4	4
23 Masouras	280	'95	-	0.10	3 / 1 33%	-	2	-	39 / 26 67%	2 / 1 50%	31	28 / 7 25%	6 / 2 33%	22 / 5 23%	7 / 3 43%	8 / 2 25%	12	3
9 Jimenez Nunez	284	'95	-	0.41	4 / 1 25%	2	2	-	41 / 30 73%	2 / 1 50%	43	16 / 9 56%	2 / 1 50%	14 / 8 57%	5 / 4 80%	1 / 0 0%	8	-
10 Boakye	232	'77	-	0.28	1 / 0 0%	2	5	-	23 / 18 78%	-	32	22 / 13 59%	9 / 4 44%	13 / 9 69%	4 / 3 75%	1 / 1 100%	10	1
24 Sobczyk	207	'61	-	-	-	1	2	-	12 / 6 50%	1 / 0 0%	23	15 / 5 33%	6 / 3 50%	9 / 2 22%	2 / 1 50%	-	6	1
21 Krawczyk	200	'34	-	-	-	1	-	-	10 / 6 60%	1 / 0 0%	8	5 / 2 40%	3 / 2 67%	2 / 0 0%	-	2 / 0 0%	3	1
5 Evangelou	268	'26	-	-	-	1	-	-	12 / 8 67%	-	4	5 / 4 80%	2 / 2 100%	3 / 2 67%	-	1 / 1 100%	2	3
8 Manneh	238	'17	-	-	-	-	-	-	12 / 8 67%	1 / 0 0%	8	4 / 1 25%	-	4 / 1 25%	1 / 1 100%	2 / 0 0%	4	-
17 Nowak	209	'17	-	-	-	-	1	-	10 / 8 80%	1 / 1 100%	9	3 / 2 67%	1 / 1 100%	2 / 1 50%	-	1 / 0 0%	2	-



## Terminy

**Atak**

Posiadanie piłki przez jedną drużynę z przejściem na połowę przeciwnika.

**Kontratak**

Atak z gry, który rozwija się bezpośrednio po przejęciu piłki od przeciwnika. Kontratak trwa nie więcej niż 30 sekund. Prędkość ruchu do bramki przeciwnika przy tym ataku wynosi nie mniej niż 2,6 m/s.

**Atak pozycyjny**

Atak z gry lub ze stałych fragmentów (wyrzut z autu, rzut wolny). Pozycyjny atak trwa więcej niż 30 sekund lub prędkość ruchu drużyny do bramki przeciwnika jest mniejsza niż 2,6 m/s.

**Atak po rzucie wolnym lub wyrzucie z autu**

Atak po rozegraniu rzutu różnego, rzutu wolnego lub wyrzutu z autu, przy którym pierwszym lub drugim zagranieniem jest strzał na bramkę lub dośrodkowanie w pole karne.

**Atak po rzucie różnym**

Akcje drużyny po rozegraniu rzutu różnego aż do straty piłki lub oddalenia piłki przez drużynę przeciwnika do strefy centralnej.

**Strzał**

Skierowanie piłki do bramki przeciwnika mającej na celu strzelenie bramki. Rejestrowane są strzały celne (w światło bramki), niecelne (w tym strzały w słupek i w poprzeczkę), a także strzały zablokowane przez przeciwnika.

**Podanie kluczowe**

Podanie do partnera, który jest w sytuacji bramkowej (1 na 1, pusta bramka itd.); podanie do zawodnika, które stwarza realną szansę na zdobycie bramki; podanie które 'odcina' linię obrony w fazie ataku.

**Pojedynki**

Wszystkie rodzaje pojedynków na boisku. To sumaryczny wskaźnik, zawierający walkę o niekontrolowaną przez nikogo piłkę, pojedynki w powietrzu, dryblingi, odbiory oraz straty, spowodowane odbiorami przeciwnika.

**Pojedynek w powietrzu**

Walka o piłkę, która znajduje się powyżej poziomu ramion..

**Dryblowanie**

Aktywna akcja piłkarza, posiadającego piłkę próba ominięcia przeciwnika z pomocą dryblingu. Przy udanym dryblingu zawodnikowi drużyny przeciwnej rejestruje się nieudane odebranie piłki i na odwrót.

**Odbiór**

Aktywne działanie zawodnika, usiłującego odebrać piłkę zawodnikowi ją posiadającemu (przeciwnikowi w tej sytuacji zostaje zaliczona strata); przeciwdziałanie dryblowaniu przeciwnika również uznaje się za odbiór.

**Drybling**

Świadomy ruch zawodnika z piłką (przynajmniej trzy kontakty z piłką)

**Nieudane przyjęcie piłki**

Strata piłki bez starcia z przeciwnikiem, w wyniku nieudanej akcji..

**Odzyskane piłki**

Akcja piłkarza (przejęcie, przechwyt, wygrany pojedynek), która powoduje stratę piłki przez przeciwnika z dalszą możliwością prowadzenia szybkiego kontrataku.

**Strata piłki**

Akcja zawodnika (niedokładne podanie, przegrany pojedynek, itd.), która powoduje stratę piłki przez jego drużynę. Jeśli posiadanie piłki zakończy się faulem przeciwnika lub strzałem w światło bramki, to strata nie rejestruje się.

**Tempo akcji w ataku**

Liczba akcji konstruktywnych na minutę posiadania piłki.

**Tempo dokładnych podań**

Liczba dokładnych podań na minutę posiadania piłki

**Indeks intensywności pojedynków**

liczba pojedynków i przechwytyw drużyny broniącej - na minutę posiadania piłki przez przeciwnika

**xG**

System do oceny jakości strzałów wykonanych przez gracza lub drużynę. Liczbę expected goals oblicza się na podstawie rodzaju strzału i strefy, z której został wykonany.