



PKO Bank Polski
EKSTRAKLASA

KOLEJKA 27 24.04.21		
KONIEC MECZU		
WISŁA KRAKÓW	0 0	CRACOVIA

RAPORT STATYSTYCZNY




STATS

WISŁA KRAKÓW 0-0 CRACOVIA

Informacje o meczu

Linia czasu



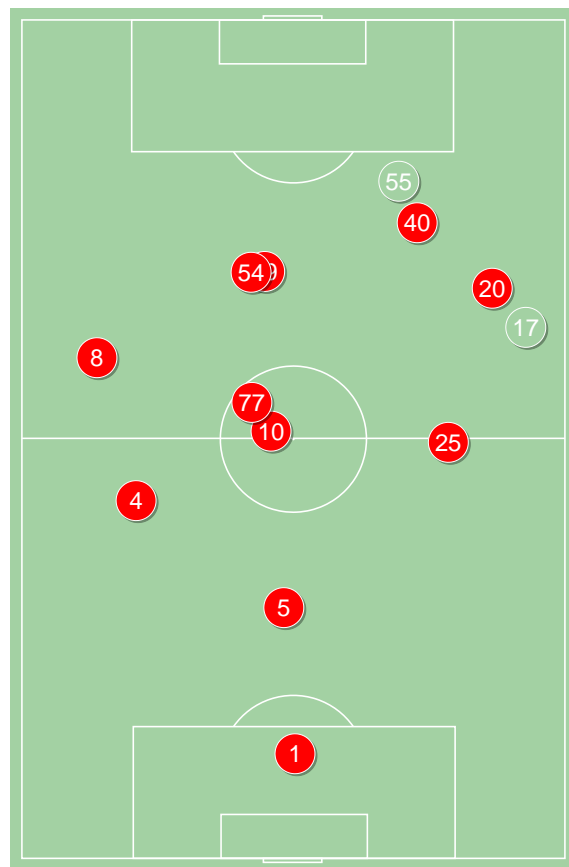
Średnie pozycje piłkarzy

Wisła Kraków

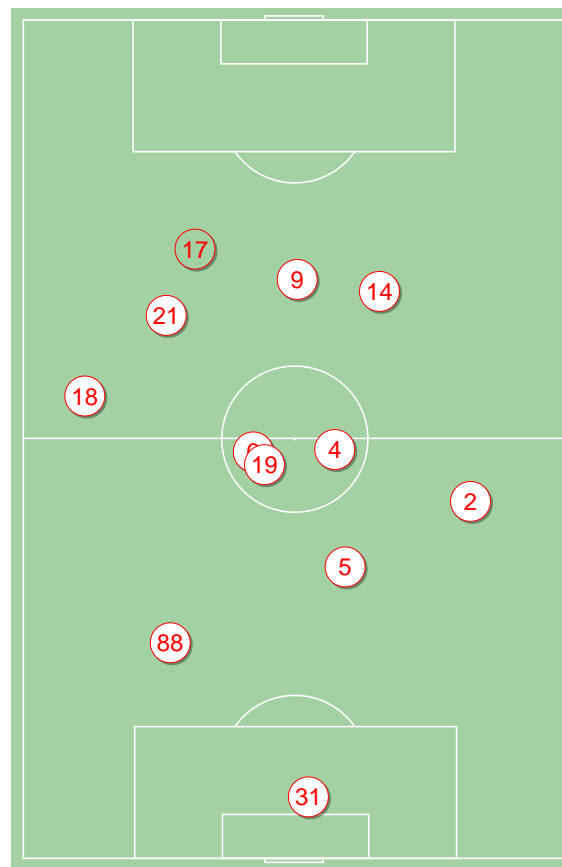
1	Lis	
4	Sadlok	■
5	Kone	■
25	Frydrych	
8	Burliga	■ '80 ▼
77	Savic	
10	Zhukov	
20	Gruszkowski	'87 ▼
54	Starzynski	
40	Yeboah	
99	Brown Forbes	'87 ▼
55	Medved	'80 ▲
17	Szota	'87 ▲
16	Błaszcykowski	'87 ▲

Cracovia

31	Hrosso	
18	Luis Rocha	■
88	Rodin	
5	Marquez Alvarez	
2	Rapa	
19	Sadikovic	
6	Lusiusz	
21	Rodrigues de Souza	■
14	Fiolic	'63 ▼
4	Hanca	'88 ▼
9	Alvarez	'83 ▼
17	Kosecki	'63 ▲
22	Loshaj	'83 ▲
26	Piszczek	'88 ▲



Wisła Kraków ↑



Cracovia ↑

3-4-3



POCZĄTEK MECZU

3-5-2



KONIEC MECZU

4-2-3-1



POCZĄTEK MECZU

4-3-3



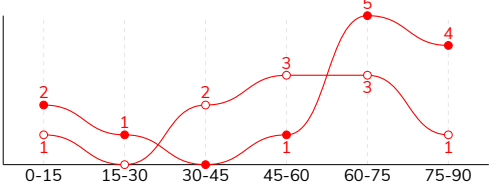
KONIEC MECZU

WISŁA KRAKÓW 0-0 CRACOVIA

Statystyki drużyn

Główne statystyki

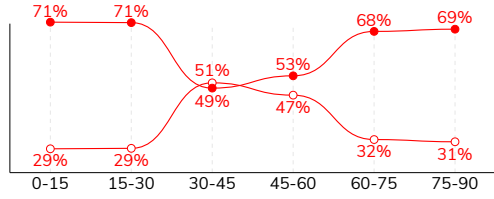
STRZAŁY / CELNE	13 / 3	10 / 2
1. połowa	3 / 1	3 / 0
2. połowa	10 / 2	7 / 2



Strzały niecelne	5	3
Strzały zablokowane	5	5
Strzały z pola karnego / celne	10 / 2	3 / 1
Średni dystans do bramki, m	14.4	23.9
Faule	16	13
Żółte / czerwone kartki	3 / 0	2 / 0
Spalone	4	1
Rzuty różne	10	3

Posiadanie piłki

POSIADANIE PIŁKI	63%	37%
1. połowa	63%	37%
2. połowa	64%	36%



Ataki pozycyjne	69 / 2 2.9%	47 / 3 6%
Kontrataki	11 / 1 9%	8 / 2 25%
Ataki ze stałych fragmentów	21 / 7 33%	10 / 5 50%
Strzały z rzutów wolnych / celne	1 / 0 0%	1 / 0 0%
Warianty rzutów wolnych	4 / 1 25%	4 / 1 25%
Rzuty różne	10 / 4 40%	3 / 2 67%
Rzuty karne / strzelone	-	1

TOP-3 InStat Index

25 Frydrych	290	2 Rapa	253
1 Lis	261	31 Hrosso	246
8 Burliga	261	18 Luis Rocha	243

TOP-3 Strzały / celne

40 Yeboah	3 / 2 67%	5 Marquez Alvarez	2 / 1 50%
99 Brown Forbes	4 / 1 25%	4 Hanca	1 / 1 100%
25 Frydrych	3 / 0 0%	9 Alvarez	3 / 0 0%

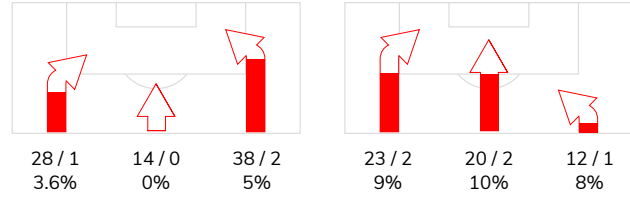
TOP-3 Podania

4 Sadlok	65 / 55 85%	18 Luis Rocha	42 / 34 81%
25 Frydrych	67 / 53 79%	19 Sadikovic	34 / 26 76%
77 Savic	53 / 39 74%	31 Hrosso	25 / 19 76%

Podania

PODANIA / DOKŁADNE	417 / 328 79%	282 / 200 71%
1. połowa	221 / 181 82%	147 / 110 75%
2. połowa	196 / 147 75%	135 / 90 67%
Podanie kluczowe	8 / 4 50%	-

STRONY ATAKU



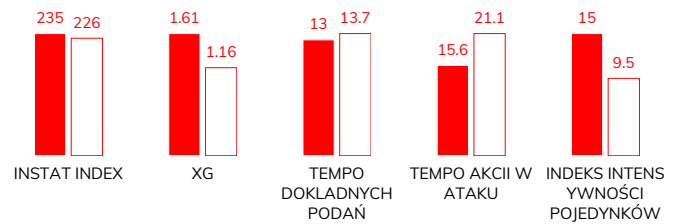
TOP-3 Podania kluczowe

77 Savic	2 / 2 100%	31 Hrosso	-
40 Yeboah	2 / 1 50%	18 Luis Rocha	-
10 Zhukov	1 / 1 100%	88 Rodin	-

Pojedynki

POJEDYNKI	183 / 79 43%	183 / 104 57%
1. połowa	96 / 44 46%	96 / 52 54%
2. połowa	87 / 35 40%	87 / 52 60%
Pojedynki w powietrzu	64 / 31 48%	64 / 33 52%
Pojedynki na ziemi	119 / 48 40%	119 / 71 60%
Dryblingi / udane	32 / 11 34%	28 / 16 57%
Odbiory / udane	32 / 16 50%	37 / 26 70%
Straty / na własnej połowie	74 / 6	75 / 25
Odzyskane piłki / na połowie przeciwnika	50 / 11	48 / 3

Kluczowe indeksy występu



TOP-3 Pojedynki

25 Frydrych	21 / 17 81%	88 Rodin	20 / 15 75%
99 Brown Forbes	27 / 12 44%	18 Luis Rocha	20 / 12 60%
10 Zhukov	13 / 8 62%	19 Sadikovic	16 / 12 75%

TOP-3 Dryblingi

40 Yeboah	13 / 4 31%	9 Alvarez	6 / 3 50%
10 Zhukov	3 / 3 100%	21 Rodrigues de Souza	6 / 3 50%
77 Savic	3 / 1 33%	5 Marquez Alvarez	4 / 3 75%

WISŁA KRAKÓW 0-0 CRACOVIA

Statystyki zawodników

Wisła Kraków

	INSTA T INDEX	Minuty na boisku	Bramki / asysty	xG	Strzały / celne	Faule	Faulow any	Spalony	Podania / dokładne	Podanie kluczowe	Podania przyjęte	Pojedyнки / wygrane	Pojedyнки w powietrzu	Pojedyнки na ziemi	Dryblingi / udane	Odbiory / udane	Stracone piłki	Odzyska ne piłki
1 Lis	261	'99	-	-	-	-	-	-	22 / 16 73%	-	10	1 / 1 100%	-	1 / 1 100%	-	1 / 1 100%	4	5
4 Sadlok	216	'99	-	0.07	2 / 0 0%	3	1	-	65 / 55 85%	-	42	14 / 6 43%	5 / 1 20%	9 / 5 56%	1 / 1 100%	2 / 1 50%	4	5
5 Kone	235	'99	-	-	-	1	1	-	31 / 27 87%	-	21	11 / 7 64%	5 / 3 60%	6 / 4 67%	-	3 / 1 33%	3	4
25 Frydrych	290	'99	-	0.39	3 / 0 0%	-	1	-	67 / 53 79%	-	31	21 / 17 81%	13 / 11 85%	8 / 6 75%	1 / 1 100%	2 / 1 50%	6	10
8 Burliga	261	'82	-	0.20	1 / 0 0%	1	2	-	25 / 20 80%	1 / 0 0%	17	11 / 7 64%	4 / 3 75%	7 / 4 57%	-	5 / 4 80%	6	3
77 Savic	216	'99	-	-	-	3	-	-	53 / 39 74%	2 / 2 100%	40	12 / 3 25%	2 / 0 0%	10 / 3 30%	3 / 1 33%	1 / 0 0%	7	3
10 Zhukov	259	'99	-	-	-	1	2	-	42 / 38 90%	1 / 1 100%	33	13 / 8 62%	3 / 1 33%	10 / 7 70%	3 / 3 100%	5 / 3 60%	-	6
20 Gruszkowski	201	'89	-	-	-	1	-	-	32 / 22 69%	1 / 0 0%	21	16 / 5 31%	5 / 2 40%	11 / 3 27%	4 / 0 0%	3 / 2 67%	10	7
54 Starzynski	200	'99	-	-	-	2	-	1	24 / 17 71%	1 / 0 0%	27	16 / 1 6%	5 / 1 20%	11 / 0 0%	3 / 0 0%	3 / 0 0%	12	1
40 Yeboah	246	'99	-	0.28	3 / 2 67%	2	2	1	33 / 22 67%	2 / 1 50%	43	27 / 6 22%	4 / 1 25%	23 / 5 22%	13 / 4 31%	5 / 1 20%	8	2
99 Brown Forbes	222	'89	-	0.67	4 / 1 25%	2	3	2	14 / 14 100%	-	34	27 / 12 44%	14 / 6 43%	13 / 6 46%	3 / 1 33%	-	12	3
55 Medved	212	'17	-	-	-	-	-	-	4 / 2 50%	-	7	7 / 2 29%	4 / 2 50%	3 / 0 0%	-	-	1	-
17 Szota	-	'10	-	-	-	-	-	-	2 / 1 50%	-	1	4 / 2 50%	-	4 / 2 50%	1 / 0 0%	1 / 1 100%	1	-
16 Błaszczkowski	-	'10	-	-	-	-	-	-	3 / 2 67%	-	1	3 / 2 67%	-	3 / 2 67%	-	1 / 1 100%	-	1

Cracovia

	INSTA T INDEX	Minuty na boisku	Bramki / asysty	xG	Strzały / celne	Faule	Faulow any	Spalony	Podania / dokładne	Podanie kluczowe	Podania przyjęte	Pojedyнки / wygrane	Pojedyнки w powietrzu	Pojedyнки na ziemi	Dryblingi / udane	Odbiory / udane	Stracone piłki	Odzyska ne piłki
31 Hrosso	246	'99	-	-	-	-	-	-	25 / 19 76%	-	2	1 / 1 100%	1 / 1 100%	-	-	-	5	3
18 Luis Rocha	243	'99	-	0.01	1 / 0 0%	1	-	-	42 / 34 81%	-	22	20 / 12 60%	6 / 5 83%	14 / 7 50%	4 / 2 50%	4 / 1 25%	6	7
88 Rodin	238	'99	-	-	-	2	1	-	21 / 9 43%	-	6	20 / 15 75%	10 / 7 70%	10 / 8 80%	-	6 / 5 83%	6	10
5 Marquez Alvarez	206	'99	-	0.10	2 / 1 50%	2	2	-	18 / 12 67%	-	8	18 / 11 61%	7 / 4 57%	11 / 7 64%	4 / 3 75%	1 / 1 100%	2	4
2 Rapa	253	'99	-	-	-	1	-	-	24 / 18 75%	-	11	14 / 10 71%	8 / 5 63%	6 / 5 83%	1 / 0 0%	4 / 4 100%	8	9
19 Sadikovic	242	'99	-	-	-	-	-	-	34 / 26 76%	-	21	16 / 12 75%	4 / 4 100%	12 / 8 67%	-	6 / 4 67%	3	7
6 Lusiusz	238	'99	-	0.06	1 / 0 0%	2	3	-	23 / 19 83%	-	18	17 / 10 59%	4 / 0 0%	13 / 10 77%	-	6 / 5 83%	6	2
21 Rodrigues de Souza	215	'99	-	0.07	1 / 0 0%	2	1	-	18 / 11 61%	-	26	22 / 10 45%	10 / 2 20%	12 / 8 67%	6 / 3 50%	3 / 2 67%	10	2
14 Fiolic	224	'65	-	0.05	1 / 0 0%	1	1	-	16 / 12 75%	-	17	9 / 3 33%	1 / 0 0%	8 / 3 38%	4 / 2 50%	1 / 0 0%	7	1
4 Hanca	211	'90	-	0.75	1 / 1 100%	1	1	-	28 / 16 57%	-	23	12 / 3 25%	5 / 0 0%	7 / 3 43%	2 / 2 100%	2 / 0 0%	5	1
9 Alvarez	205	'85	-	0.12	3 / 0 0%	1	2	1	19 / 14 74%	-	28	19 / 8 42%	5 / 3 60%	14 / 5 36%	6 / 3 50%	-	11	-
17 Kosecki	211	'34	-	-	-	-	1	-	8 / 5 63%	-	11	8 / 5 63%	-	8 / 5 63%	-	3 / 3 100%	5	2
22 Loshaj	212	'14	-	-	-	-	1	-	6 / 5 83%	-	4	4 / 3 75%	2 / 2 100%	2 / 1 50%	-	1 / 1 100%	-	-
26 Piszczek	-	'8	-	-	-	-	1	-	-	-	3	3 / 1 33%	1 / 0 0%	2 / 1 50%	1 / 1 100%	-	1	-



Terminy

Atak

Posiadanie piłki przez jedną drużynę z przejściem na połowę przeciwnika.

Kontratak

Atak z gry, który rozwija się bezpośrednio po przejęciu piłki od przeciwnika. Kontratak trwa nie więcej niż 30 sekund. Prędkość ruchu do bramki przeciwnika przy tym ataku wynosi nie mniej niż 2,6 m/s.

Atak pozycyjny

Atak z gry lub ze stałych fragmentów (wyrzut z autu, rzut wolny). Pozycyjny atak trwa więcej niż 30 sekund lub prędkość ruchu drużyny do bramki przeciwnika jest mniejsza niż 2,6 m/s.

Atak po rzucie wolnym lub wyrzucie z autu

Atak po rozegraniu rzutu różnego, rzutu wolnego lub wyrzutu z autu, przy którym pierwszym lub drugim zagranieniem jest strzał na bramkę lub dośrodkowanie w pole karne.

Atak po rzucie różnym

Akcje drużyny po rozegraniu rzutu różnego aż do straty piłki lub oddalenia piłki przez drużynę przeciwnika do strefy centralnej.

Strzał

Skierowanie piłki do bramki przeciwnika mającej na celu strzelenie bramki. Rejestrowane są strzały celne (w światło bramki), niecelne (w tym strzały w słupek i w poprzeczkę), a także strzały zablokowane przez przeciwnika.

Podanie kluczowe

Podanie do partnera, który jest w sytuacji bramkowej (1 na 1, pusta bramka itd.); podanie do zawodnika, które stwarza realną szansę na zdobycie bramki; podanie które 'odcina' linię obrony w fazie ataku.

Pojedynki

Wszystkie rodzaje pojedynków na boisku. To sumaryczny wskaźnik, zawierający walkę o niekontrolowaną przez nikogo piłkę, pojedynki w powietrzu, dryblingi, odbiory oraz straty, spowodowane odbiorami przeciwnika.

Pojedynek w powietrzu

Walka o piłkę, która znajduje się powyżej poziomu ramion..

Dryblowanie

Aktywna akcja piłkarza, posiadającego piłkę próba ominięcia przeciwnika z pomocą dryblingu. Przy udanym dryblingu zawodnikowi drużyny przeciwnej rejestruje się nieudane odebranie piłki i na odwrót.

Odbiór

Aktywne działanie zawodnika, usiłującego odebrać piłkę zawodnikowi ją posiadającemu (przeciwnikowi w tej sytuacji zostaje zaliczona strata); przeciwdziałanie dryblowaniu przeciwnika również uznaje się za odbiór.

Drybling

Świadomy ruch zawodnika z piłką (przynajmniej trzy kontakty z piłką)

Nieudane przyjęcie piłki

Strata piłki bez starcia z przeciwnikiem, w wyniku nieudanej akcji..

Odzyskane piłki

Akcja piłkarza (przejęcie, przechwyt, wygrany pojedynek), która powoduje stratę piłki przez przeciwnika z dalszą możliwością prowadzenia szybkiego kontrataku.

Strata piłki

Akcja zawodnika (niedokładne podanie, przegrany pojedynek, itd.), która powoduje stratę piłki przez jego drużynę. Jeśli posiadanie piłki zakończy się faulem przeciwnika lub strzałem w światło bramki, to strata nie rejestruje się.

Tempo akcji w ataku

Liczba akcji konstruktywnych na minutę posiadania piłki.

Tempo dokładnych podań

Liczba dokładnych podań na minutę posiadania piłki

Indeks intensywności pojedynków

liczba pojedynków i przechwytyw drużyny broniącej - na minutę posiadania piłki przez przeciwnika

xG

Oczekiwana liczba bramek zawodnika lub drużyny w meczu, nie licząc rzutów karnych. Liczbę expected goals oblicza się na podstawie rodzaju strzału i strefy, z której został wykonany.