



PKO Bank Polski
EKSTRAKLASA

KOLEJKA 37 18.07.20		
KONIEC MECZU		
WISŁA KRAKÓW	0 1	ARKA GDYNIA
		ZAWADA 42'

RAPORT STATYSTYCZNY



STATS

WISŁA KRAKÓW 0-1 ARKA GDYNIA

Informacje o meczu

Linia czasu



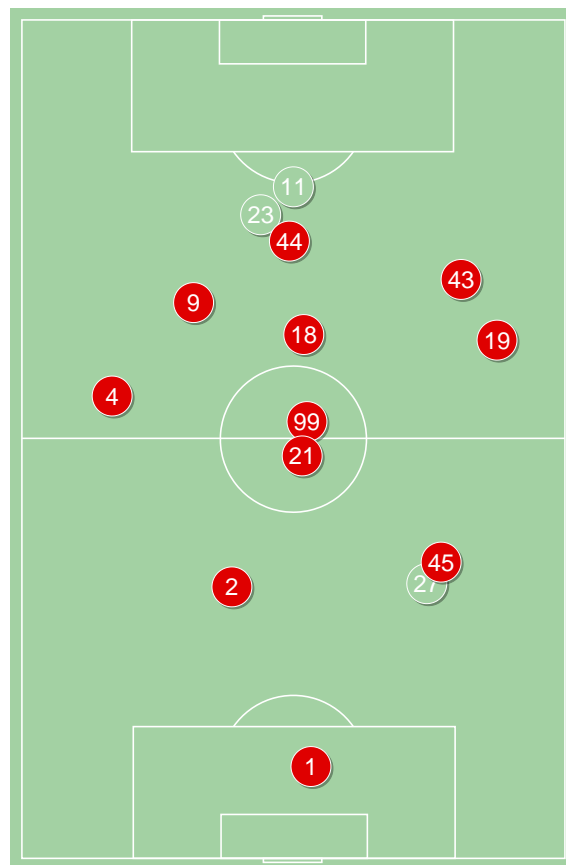
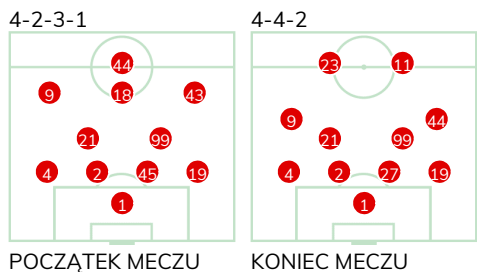
Średnie pozycje piłkarzy

Wisła Kraków

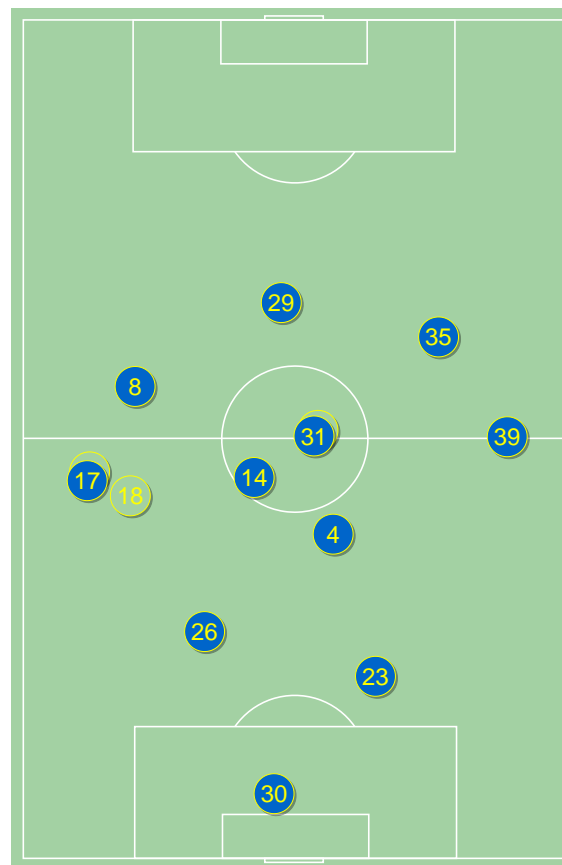
1	Lis	
4	Sadlok	
2	Janicki	
45	Hoyo Kowalski	'68 ▼
19	Niepsuj	
21	Kuveljic	
99	Pawłowski	
9	Boguski	
18	Moya Martinez	'77 ▼
43	Szot	'84 ▼
44	Buksa	
27	Wasilewski	'68 ▲
23	Brożek	'77 ▲
11	Drzazga	'84 ▲

Arka Gdynia

30	Krzepisz	
17	Marciniak	
26	Danch	
23	Maric	
39	Chmielnicki	
14	Nalepa	
4	Bergqvist	'65 ▼
8	Marcus Oliveira	
31	Markiewicz	'90 ▼
35	Młyński	'46 ▼
29	Zawada	
18	Antonik	'46 ▲
46	Wawszczyk	'65 ▲
40	Soboczynski	'90 ▲



Wisła Kraków ↑



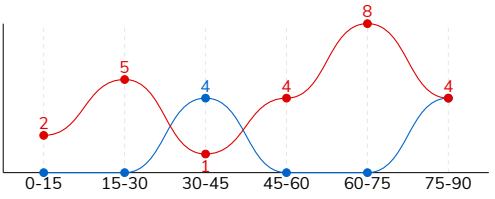
Arka Gdynia ↑



WISŁA KRAKÓW 0-1 ARKA GDYNIA

Główne statystyki

STRZAŁY / CELNE	24 / 7	8 / 3
1. połowa	8 / 3	4 / 2
2. połowa	16 / 4	4 / 1



Strzały niecelne	7	3
Strzały zablokowane	9	1
Strzały z pola karnego / celne	13 / 5	6 / 3
Średni dystans do bramki, m	19.6	12.1
Faule	18	13
Żółte / czerwone kartki	1 / 0	1 / 0
Spalone	2	1
Rzuty różne	13	2

Podania

PODANIA / DOKŁADNE	475 / 364 77%	357 / 286 80%
1. połowa	235 / 185 79%	229 / 189 83%
2. połowa	240 / 179 75%	128 / 97 76%
Podanie kluczowe	21 / 9 43%	8 / 6 75%

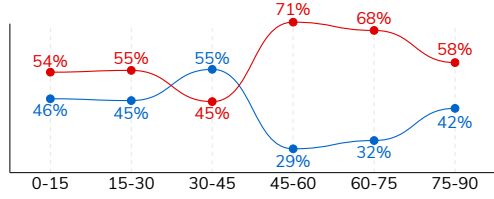
Pojedynki

POJEDYNKI	176 / 102 58%	176 / 74 42%
1. połowa	83 / 47 57%	83 / 36 43%
2. połowa	93 / 55 59%	93 / 38 41%
Pojedynki w powietrzu	48 / 28 58%	48 / 20 42%
Pojedynki na ziemi	128 / 74 58%	128 / 54 42%
Dryblingi / udane	23 / 14 61%	29 / 13 45%
Odbiory / udane	35 / 22 63%	32 / 18 56%
Straty / na własnej połowie	75 / 17	83 / 18
Odzyskane piłki / na połowie przeciwnika	60 / 12	58 / 12

Posiadanie piłki

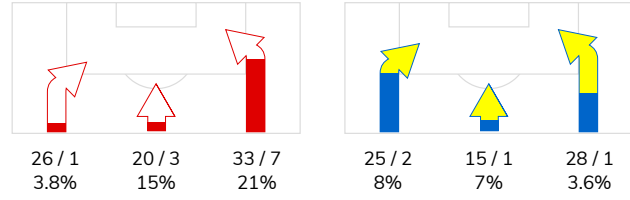
Statystyki drużyn

POSIADANIE PIŁKI	57%	43%
1. połowa	51%	49%
2. połowa	64%	36%




Ataki pozycyjne	65 / 9 14%	56 / 3 5%
Kontrataki	14 / 2 14%	12 / 1 8%
Ataki ze stałych fragmentów	20 / 10 50%	7 / 1 14%
Strzały z rzutów wolnych / celne	2 / 1 50%	-
Warianty rzutów wolnych	3 / 1 33%	5 / 1 20%
Rzuty różne	13 / 6 46%	2 / 0 0%
Rzuty karne / strzelone	1	-

STRONY ATAKU



Kluczowe indeksy występu



TOP-3 InStat Index

9 Boguski	292	17 Marciniak	336
19 Niepsuj	282	8 Marcus Oliveira	301
1 Lis	280	4 Bergqvist	290

TOP-3 Strzały / celne

44 Buksa	3 / 2 67%	17 Marciniak	2 / 1 50%
27 Wasilewski	2 / 2 100%	29 Zawada	1 / 1 100%
4 Sadlok	2 / 1 50%	40 Soboczynski	1 / 1 100%

TOP-3 Podania

4 Sadlok	63 / 44 70%	14 Nalepa	60 / 48 80%
21 Kuveljic	51 / 43 84%	17 Marciniak	49 / 42 86%
19 Niepsuj	59 / 40 68%	8 Marcus Oliveira	38 / 31 82%

TOP-3 Podania kluczowe

43 Szot	3 / 2 67%	14 Nalepa	2 / 2 100%
4 Sadlok	2 / 2 100%	8 Marcus Oliveira	2 / 2 100%
9 Boguski	2 / 2 100%	17 Marciniak	1 / 1 100%

TOP-3 Pojedynki

19 Niepsuj	18 / 13 72%	8 Marcus Oliveira	29 / 14 48%
99 Pawłowski	22 / 12 55%	17 Marciniak	18 / 13 72%
43 Szot	23 / 10 43%	4 Bergqvist	14 / 10 71%

TOP-3 Dryblingi

43 Szot	6 / 2 33%	8 Marcus Oliveira	7 / 4 57%
99 Pawłowski	2 / 2 100%	31 Markiewicz	5 / 3 60%
4 Sadlok	2 / 2 100%	29 Zawada	4 / 2 50%

WISŁA KRAKÓW 0-1 ARKA GDYNIA

Statystyki zawodników

Wisła Kraków

	INSTA T INDEX	Minuty na boisku	Bramki / asysty	xG	Strzały / celne	Faule	Faulow any	Spalony	Podania / dokładne	Podanie kluczowe	Podania przyjęte	Pojedyнки / wygrane	Pojedyнки w powietrzu	Pojedyнки na ziemi	Dryblingi / udane	Odbiory / udane	Stracone piłki	Odzyska ne piłki
1 Lis	280	'102	-	-	-	-	-	-	27 / 20 74%	-	17	-	-	-	-	-	6	2
4 Sadlok	267	'102	-	0.04	2 / 1 50%	3	4	-	63 / 44 70%	2 / 2 100%	37	15 / 10 67%	4 / 2 50%	11 / 8 73%	2 / 2 100%	4 / 3 75%	4	9
2 Janicki	254	'102	-	-	-	1	-	-	42 / 35 83%	1 / 0 0%	29	12 / 9 75%	5 / 3 60%	7 / 6 86%	1 / 1 100%	2 / 2 100%	2	6
45 Hoyo Kowalski	251	'69	-	-	-	2	-	-	34 / 32 94%	1 / 0 0%	22	11 / 8 73%	4 / 3 75%	7 / 5 71%	1 / 1 100%	1 / 0 0%	1	7
19 Niepsuj	282	'102	-	0.01	1 / 1 100%	1	-	-	59 / 40 68%	3 / 1 33%	40	18 / 13 72%	10 / 7 70%	8 / 6 75%	1 / 1 100%	2 / 2 100%	8	6
21 Kuveljic	255	'102	-	0.11	4 / 0 0%	2	-	-	51 / 43 84%	4 / 1 25%	37	16 / 9 56%	4 / 2 50%	12 / 7 58%	-	7 / 5 71%	3	8
99 Pawłowski	264	'102	-	0.48	2 / 0 0%	2	1	-	41 / 34 83%	1 / 0 0%	37	22 / 12 55%	2 / 1 50%	20 / 11 55%	2 / 2 100%	7 / 4 57%	8	8
9 Boguski	292	'102	-	0.28	3 / 0 0%	2	-	-	45 / 35 78%	2 / 2 100%	37	14 / 9 64%	1 / 0 0%	13 / 9 69%	2 / 1 50%	3 / 2 67%	7	5
18 Moya Martinez	240	'78	-	0.33	4 / 0 0%	1	1	1	35 / 27 77%	2 / 1 50%	28	8 / 3 38%	2 / 1 50%	6 / 2 33%	1 / 0 0%	1 / 0 0%	8	-
43 Szot	262	'86	-	0.15	2 / 0 0%	1	3	1	32 / 22 69%	3 / 2 67%	33	23 / 10 43%	4 / 2 50%	19 / 8 42%	6 / 2 33%	4 / 3 75%	13	3
44 Buksa	224	'102	-	0.44	3 / 2 67%	-	2	-	16 / 9 56%	-	20	17 / 10 59%	5 / 3 60%	12 / 7 58%	2 / 2 100%	2 / 1 50%	6	1
27 Wasilewski	238	'32	-	1.24	2 / 2 100%	1	1	-	15 / 11 73%	-	7	8 / 6 75%	3 / 3 100%	5 / 3 60%	1 / 1 100%	1 / 0 0%	3	5
23 Brożek	219	'23	-	0.04	1 / 1 100%	1	-	-	8 / 6 75%	2 / 0 0%	13	7 / 1 14%	4 / 1 25%	3 / 0 0%	1 / 0 0%	1 / 0 0%	4	-
11 Drzazga	198	'16	-	-	-	1	-	-	7 / 6 86%	-	7	5 / 2 40%	-	5 / 2 40%	3 / 1 33%	-	2	-

Arka Gdynia

	INSTA T INDEX	Minuty na boisku	Bramki / asysty	xG	Strzały / celne	Faule	Faulow any	Spalony	Podania / dokładne	Podanie kluczowe	Podania przyjęte	Pojedyнки / wygrane	Pojedyнки w powietrzu	Pojedyнки na ziemi	Dryblingi / udane	Odbiory / udane	Stracone piłki	Odzyska ne piłki
30 Krzepisz	289	'102	-	-	-	1	-	-	27 / 24 89%	-	8	-	-	-	-	-	-	7
17 Marciniak	336	'102	-	0.33	2 / 1 50%	2	1	-	49 / 42 86%	1 / 1 100%	36	18 / 13 72%	3 / 3 100%	15 / 10 67%	3 / 1 33%	6 / 5 83%	7	5
26 Danch	253	'102	-	-	-	-	1	-	34 / 31 91%	-	25	12 / 7 58%	5 / 2 40%	7 / 5 71%	1 / 0 0%	1 / 1 100%	3	8
23 Maric	250	'102	-	-	-	-	1	-	29 / 25 86%	-	17	7 / 4 57%	3 / 3 100%	4 / 1 25%	-	3 / 1 33%	2	9
39 Chmielnicki	235	'102	-	-	-	-	-	-	38 / 28 74%	1 / 1 100%	25	7 / 2 29%	1 / 1 100%	6 / 1 17%	-	3 / 1 33%	8	3
14 Nalepa	276	'102	-	0.06	1 / 0 0%	2	1	-	60 / 48 80%	2 / 2 100%	40	16 / 6 38%	1 / 0 0%	15 / 6 40%	2 / 2 100%	6 / 2 33%	8	3
4 Bergqvist	290	'67	-	-	-	2	1	-	24 / 20 83%	-	14	14 / 10 71%	5 / 5 100%	9 / 5 56%	1 / 0 0%	3 / 3 100%	1	5
8 Marcus Oliveira	301	'102	0 / 1	0.19	2 / 0 0%	-	3	-	38 / 31 82%	2 / 2 100%	44	29 / 14 48%	10 / 3 30%	19 / 11 58%	7 / 4 57%	2 / 1 50%	16	7
31 Markiewicz	254	'91	-	-	-	1	3	-	15 / 10 67%	1 / 0 0%	17	18 / 6 33%	3 / 0 0%	15 / 6 40%	5 / 3 60%	2 / 1 50%	6	2
35 Młyński	223	'47	-	-	-	3	2	-	5 / 1 20%	-	15	17 / 2 12%	4 / 0 0%	13 / 2 15%	3 / 0 0%	1 / 0 0%	9	2
29 Zawada	273	'102	1 / 0	0.55	1 / 1 100%	1	2	-	19 / 15 79%	-	30	26 / 7 27%	11 / 3 27%	15 / 4 27%	4 / 2 50%	3 / 1 33%	14	2
18 Antonik	243	'54	-	0.24	1 / 0 0%	-	-	-	7 / 3 43%	1 / 0 0%	9	6 / 1 17%	1 / 0 0%	5 / 1 20%	2 / 1 50%	-	4	-
46 Wawszczyk	227	'34	-	-	-	1	1	-	11 / 7 64%	-	3	5 / 2 40%	1 / 0 0%	4 / 2 50%	-	2 / 2 100%	3	4
40 Soboczyński	-	'10	-	0.22	1 / 1 100%	-	-	1	1 / 1 100%	-	3	1 / 0 0%	-	1 / 0 0%	1 / 0 0%	-	2	1



Terminy

Atak

Posiadanie piłki przez jedną drużynę z przejściem na połowę przeciwnika.

Kontratak

Atak z gry, który rozwija się bezpośrednio po przejęciu piłki od przeciwnika. Kontratak trwa nie więcej niż 30 sekund. Prędkość ruchu do bramki przeciwnika przy tym ataku wynosi nie mniej niż 2,6 m/s.

Atak pozycyjny

Atak z gry lub ze stałych fragmentów (wyrzut z autu, rzut wolny). Pozycyjny atak trwa więcej niż 30 sekund lub prędkość ruchu drużyny do bramki przeciwnika jest mniejsza niż 2,6 m/s.

Atak po rzucie wolnym lub wyrzucie z autu

Atak po rozegraniu rzutu różnego, rzutu wolnego lub wyrzutu z autu, przy którym pierwszym lub drugim zagranieniem jest strzał na bramkę lub dośrodkowanie w pole karne.

Atak po rzucie różnym

Akcje drużyny po rozegraniu rzutu różnego aż do straty piłki lub oddalenia piłki przez drużynę przeciwnika do strefy centralnej.

Strzał

Skierowanie piłki do bramki przeciwnika mającej na celu strzelenie bramki. Rejestrowane są strzały celne (w światło bramki), niecelne (w tym strzały w słupek i w poprzeczkę), a także strzały zablokowane przez przeciwnika.

Podanie kluczowe

Podanie do partnera, który jest w sytuacji bramkowej (1 na 1, pusta bramka itd.); podanie do zawodnika, które stwarza realną szansę na zdobycie bramki; podanie które 'odcina' linię obrony w fazie ataku.

Pojedynki

Wszystkie rodzaje pojedynków na boisku. To sumaryczny wskaźnik, zawierający walkę o niekontrolowaną przez nikogo piłkę, pojedynki w powietrzu, dryblingi, odbiory oraz straty, spowodowane odbiorami przeciwnika.

Pojedynek w powietrzu

Walka o piłkę, która znajduje się powyżej poziomu ramion..

Dryblowanie

Aktywna akcja piłkarza, posiadającego piłkę próba ominięcia przeciwnika z pomocą dryblingu. Przy udanym dryblingu zawodnikowi drużyny przeciwnej rejestruje się nieudane odebranie piłki i na odwrót.

Odbiór

Aktywne działanie zawodnika, usiłującego odebrać piłkę zawodnikowi ją posiadającemu (przeciwnikowi w tej sytuacji zostaje zaliczona strata); przeciwdziałanie dryblowaniu przeciwnika również uznaje się za odbiór.

Drybling

Świadomy ruch zawodnika z piłką (przynajmniej trzy kontakty z piłką)

Nieudane przyjęcie piłki

Strata piłki bez starcia z przeciwnikiem, w wyniku nieudanej akcji..

Odzyskane piłki

Akcja piłkarza (przejęcie, przechwyt, wygrany pojedynek), która powoduje stratę piłki przez przeciwnika z dalszą możliwością prowadzenia szybkiego kontrataku.

Strata piłki

Akcja zawodnika (niedokładne podanie, przegrany pojedynek, itd.), która powoduje stratę piłki przez jego drużynę. Jeśli posiadanie piłki zakończy się faulem przeciwnika lub strzałem w światło bramki, to strata nie rejestruje się.

Tempo akcji w ataku

Liczba akcji konstruktywnych na minutę posiadania piłki.

Tempo dokładnych podań

Liczba dokładnych podań na minutę posiadania piłki

Indeks intensywności pojedynków

liczba pojedynków i przechwytych drużyny broniącej - na minutę posiadania piłki przez przeciwnika

xG

System do oceny jakości strzałów wykonanych przez gracza lub drużynę. Liczbę expected goals oblicza się na podstawie rodzaju strzału i strefy, z której został wykonany.