



PKO Bank Polski
EKSTRAKLASA

KOLEJKA 20 08.03.21		
KONIEC MECZU		
 WARTA POZNAŃ	2 0	 WISŁA PŁOCK
BAKU 3'60'		

RAPORT STATYSTYCZNY



STATS

WARTA POZNAN 2-0 WISŁA PŁOCK

Informacje o meczu

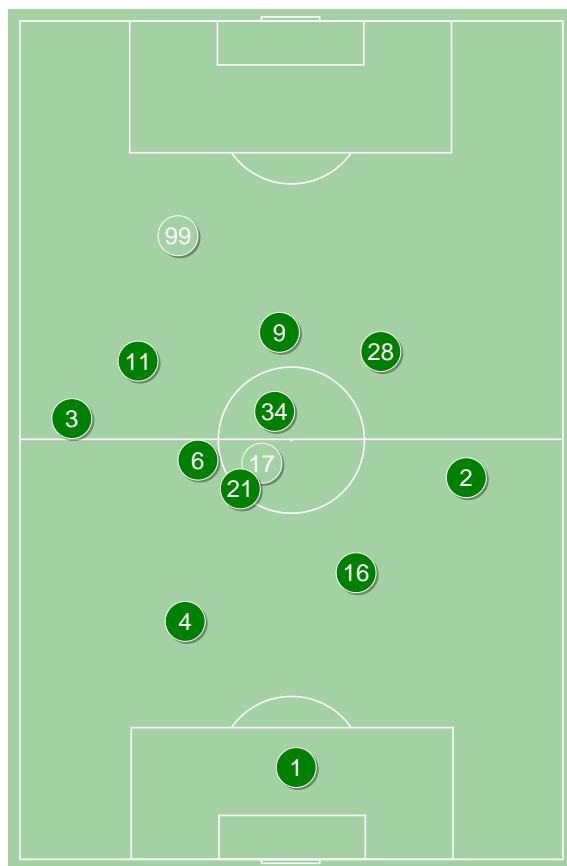
Linia czasu

Średnie pozycje piłkarzy
Warta Poznan

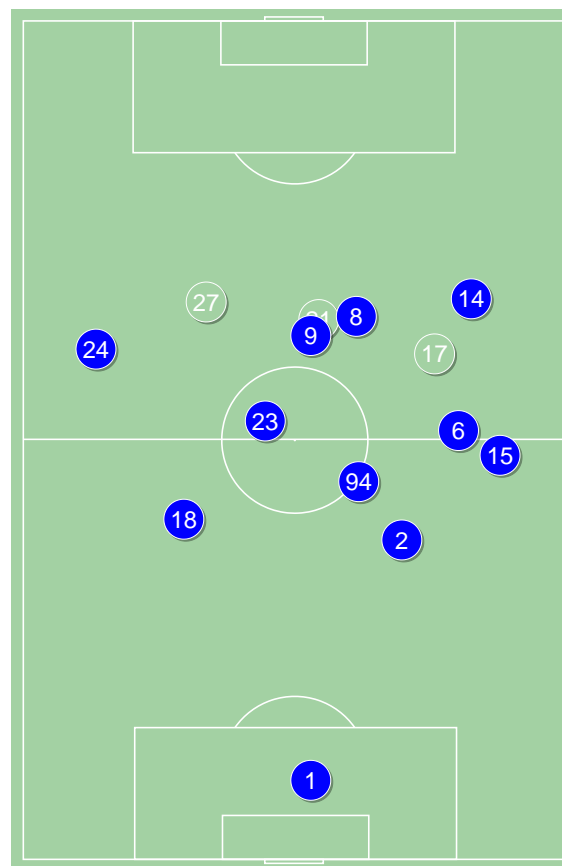
1	Lis	
3	Kiełb	
4	Ivanov	
16	Lawniczak	
2	Grzesik	
6	Trałka	■
21	Kupczak	
11	Jakóbowski	'87 ▼
34	Żurawski	'71 ▼
28	Baku	⚽⚽
9	Kuzimski	'78 ▼
17	Czyżycki	'71 ▲
99	Zrelak	'78 ▲
19	Rybicki	'87 ▲

Wisła Płock

1	Kamiński	
24	Angel	
18	Uryga	
2	Michalski	
15	Vallo	
94	Lagator	
9	Kocyla	
23	Lesniak	'66 ▼
6	Rasak	■ '47 ▼
14	Szwoch	'66 ▼
8	Tuszyński	'82 ▼
17	Adamczyk	'47 ▲
21	Wolski	■ '66 ▲
27	Owre Gjertsen	'66 ▲
37	Lewandowski	'82 ▲



Warta Poznan ↑



Wisła Płock ↑

4-2-3-1


POCZĄTEK MECZU

4-2-3-1


KONIEC MECZU

4-1-4-1


POCZĄTEK MECZU

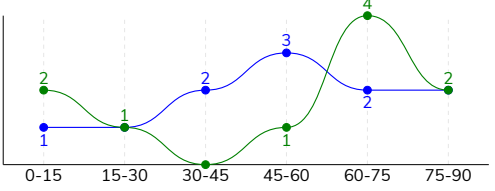
4-1-4-1


KONIEC MECZU

WARTA POZNAŃ 2-0 WISŁA PŁOCK

Główne statystyki

STRZAŁY / CELNE	10 / 4	11 / 2
1. połowa	3 / 2	4 / 1
2. połowa	7 / 2	7 / 1



Strzały niecelne	5	6
Strzały zablokowane	-	3
Strzały z pola karnego / celne	8 / 3	9 / 2
Średni dystans do bramki, m	14.9	15.6
Faule	18	12
Żółte / czerwone kartki	1 / 0	2 / 0
Spalone	1	1
Rzuty różne	4	4

Podania

PODANIA / DOKŁADNE	389 / 293 75%	524 / 414 79%
1. połowa	214 / 179 84%	269 / 229 85%
2. połowa	175 / 114 65%	255 / 185 73%
Podanie kluczowe	6 / 4 67%	3 / 1 33%

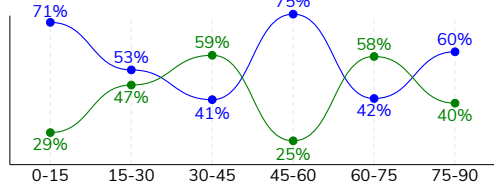
Pojedynki

POJEDYNKI	228 / 111 49%	228 / 117 51%
1. połowa	112 / 56 50%	112 / 56 50%
2. połowa	116 / 55 47%	116 / 61 53%
Pojedynki w powietrzu	86 / 36 42%	86 / 50 58%
Pojedynki na ziemi	142 / 75 53%	142 / 67 47%
Dryblingi / udane	27 / 13 48%	26 / 18 69%
Odbiory / udane	35 / 17 49%	33 / 20 61%
Straty / na własnej połowie	81 / 24	84 / 17
Odzyskane piłki / na połowie przeciwnika	61 / 11	56 / 10

Posiadanie piłki

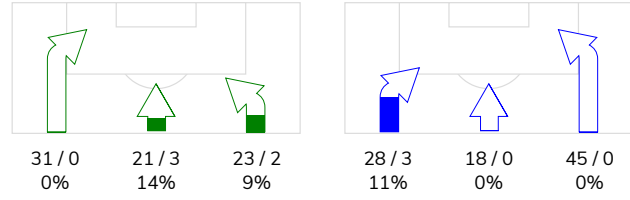
Statystyki drużyn

POSIADANIE PIŁKI	43%	57%
1. połowa	46%	54%
2. połowa	40%	60%

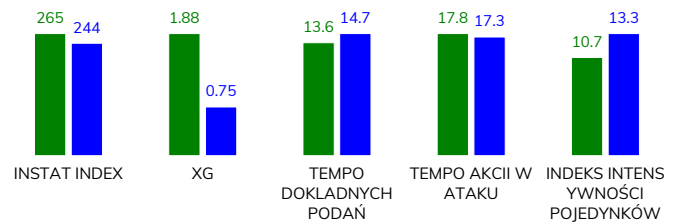


Ataki pozycyjne	58 / 2 3.4%	79 / 2 2.5%
Kontrataki	17 / 3 18%	12 / 1 8%
Ataki ze stałych fragmentów	11 / 4 36%	14 / 8 57%
Strzały z rzutów wolnych / celne	-	-
Warianty rzutów wolnych	2 / 1 50%	9 / 5 56%
Rzuty różne	4 / 3 75%	4 / 3 75%
Rzuty karne / strzelone	-	-

STRONY ATAKU



Kluczowe indeksy występu



TOP-3 InStat Index

2 Grzesik	351	18 Uryga	276
34 Żurawski	314	94 Lagator	273
1 Lis	298	2 Michalski	262

TOP-3 Strzały / celne

9 Kuzimski	4 / 2 50%	17 Adamczyk	2 / 1 50%
28 Baku	2 / 2 100%	8 Tuszyński	1 / 1 100%
16 Lawniczak	2 / 0 0%	2 Michalski	3 / 0 0%

TOP-3 Podania

3 Kiełb	61 / 48 79%	15 Vallo	83 / 61 73%
21 Kupczak	52 / 40 77%	18 Uryga	59 / 50 85%
6 Trałka	53 / 37 70%	24 Angel	60 / 47 78%

TOP-3 Podania kluczowe

34 Żurawski	1 / 1 100%	8 Tuszyński	1 / 1 100%
11 Jakóbcowski	1 / 1 100%	24 Angel	1 / 0 0%
28 Baku	1 / 1 100%	2 Michalski	1 / 0 0%

TOP-3 Pojedynki

16 Lawniczak	23 / 17 74%	18 Uryga	31 / 22 71%
21 Kupczak	25 / 15 60%	94 Lagator	28 / 19 68%
2 Grzesik	15 / 11 73%	15 Vallo	23 / 13 57%

TOP-3 Dryblingi

11 Jakóbcowski	10 / 3 30%	24 Angel	6 / 4 67%
28 Baku	5 / 2 40%	15 Vallo	5 / 4 80%
3 Kiełb	3 / 2 67%	9 Kocyla	5 / 3 60%

WARTA POZNAŃ 2-0 WISŁA PŁOCK

Statystyki zawodników

Warta Poznań

	INSTA T INDEX	Minuty na boisku	Bramki / asysty	xG	Strzały / celne	Faule	Faulow any	Spalon e	Podania / dokładne	Podanie kluczowe	Podania przyjęte	Pojedynki / wygrane	Pojedynki w powietrzu	Pojedynki na ziemi	Dryblingi / udane	Odbiory / udane	Stracone piłki	Odzyska ne piłki
1 Lis	298	'97	-	-	-	-	-	-	35 / 22 63%	-	9	1 / 1 100%	1 / 1 100%	-	-	-	6	9
3 Kiełb	268	'97	-	-	-	2	1	-	61 / 48 79%	-	27	17 / 9 53%	2 / 0 0%	15 / 9 60%	3 / 2 67%	3 / 2 67%	7	7
4 Ivanov	258	'97	-	-	-	-	-	-	29 / 21 72%	-	17	14 / 9 64%	5 / 2 40%	9 / 7 78%	-	4 / 2 50%	3	7
16 Lawniczak	280	'97	-	0.16	2 / 0 0%	2	1	-	34 / 25 74%	-	24	23 / 17 74%	18 / 14 78%	5 / 3 60%	-	2 / 0 0%	5	8
2 Grzesik	351	'97	-	-	-	2	3	-	40 / 33 83%	-	23	15 / 11 73%	4 / 3 75%	11 / 8 73%	2 / 1 50%	2 / 2 100%	5	5
6 Trałka	252	'97	-	0.69	1 / 0 0%	-	1	-	53 / 37 70%	1 / 0 0%	36	13 / 4 31%	5 / 2 40%	8 / 2 25%	1 / 0 0%	4 / 1 25%	7	1
21 Kupczak	253	'97	-	-	-	3	-	-	52 / 40 77%	1 / 0 0%	33	25 / 15 60%	10 / 5 50%	15 / 10 67%	1 / 1 100%	3 / 2 67%	7	7
11 Jakóbowski	295	'88	-	0.03	1 / 0 0%	2	3	-	22 / 19 86%	1 / 1 100%	37	27 / 10 37%	3 / 1 33%	24 / 9 38%	10 / 3 30%	2 / 1 50%	9	3
34 Żurawski	314	'71	0 / 1	-	-	3	-	-	19 / 15 79%	1 / 1 100%	12	15 / 8 53%	5 / 3 60%	10 / 5 50%	3 / 2 67%	3 / 1 33%	6	5
28 Baku	165	'97	2 / 0	0.60	2 / 2 100%	2	-	-	23 / 20 87%	1 / 1 100%	29	23 / 9 39%	8 / 3 38%	15 / 6 40%	5 / 2 40%	4 / 2 50%	8	5
9 Kuzimski	259	'79	-	0.40	4 / 2 50%	-	-	1	9 / 5 56%	-	24	23 / 3 13%	17 / 1 6%	6 / 2 33%	-	1 / 1 100%	10	1
17 Czyżycki	237	'25	-	-	-	1	2	-	5 / 5 100%	-	6	10 / 4 40%	1 / 1 100%	9 / 3 33%	-	2 / 0 0%	2	1
99 Zrelak	220	'17	-	-	-	1	1	-	6 / 2 33%	-	14	18 / 9 50%	7 / 0 0%	11 / 9 82%	1 / 1 100%	2 / 2 100%	6	1
19 Rybicki	-	'8	-	-	-	-	-	-	1 / 1 100%	1 / 1 100%	2	4 / 2 50%	-	4 / 2 50%	1 / 1 100%	3 / 1 33%	-	1

Wisła Płock

	INSTA T INDEX	Minuty na boisku	Bramki / asysty	xG	Strzały / celne	Faule	Faulow any	Spalon e	Podania / dokładne	Podanie kluczowe	Podania przyjęte	Pojedynki / wygrane	Pojedynki w powietrzu	Pojedynki na ziemi	Dryblingi / udane	Odbiory / udane	Stracone piłki	Odzyska ne piłki
1 Kamiński	252	'97	-	-	-	-	-	-	21 / 21 100%	-	5	-	-	-	-	-	-	7
24 Angel	258	'97	-	0.03	1 / 0 0%	-	1	-	60 / 47 78%	1 / 0 0%	35	17 / 10 59%	5 / 4 80%	12 / 6 50%	6 / 4 67%	3 / 1 33%	5	6
18 Uryga	276	'97	-	0.15	1 / 0 0%	1	2	-	59 / 50 85%	-	40	31 / 22 71%	20 / 15 75%	11 / 7 64%	1 / 1 100%	2 / 2 100%	10	8
2 Michalski	262	'97	-	0.33	3 / 0 0%	-	1	-	51 / 43 84%	1 / 0 0%	38	13 / 8 62%	9 / 7 78%	4 / 1 25%	-	1 / 1 100%	5	5
15 Vallo	230	'97	-	-	-	2	-	-	83 / 61 73%	-	45	23 / 13 57%	3 / 2 67%	20 / 11 55%	5 / 4 80%	6 / 4 67%	9	9
94 Lagator	273	'97	-	0.04	1 / 0 0%	-	2	-	57 / 45 79%	-	40	28 / 19 68%	14 / 9 64%	14 / 10 71%	3 / 2 67%	8 / 5 63%	6	8
9 Kocyla	238	'97	-	0.06	2 / 0 0%	2	2	-	25 / 18 72%	-	35	28 / 12 43%	5 / 2 40%	23 / 10 43%	5 / 3 60%	4 / 3 75%	11	6
23 Lesniak	254	'66	-	-	-	-	-	-	35 / 35 100%	-	30	5 / 3 60%	2 / 1 50%	3 / 2 67%	-	1 / 1 100%	1	2
6 Rasak	254	'47	-	-	-	1	3	-	23 / 19 83%	-	24	7 / 5 71%	2 / 2 100%	5 / 3 60%	-	1 / 1 100%	3	-
14 Szwoch	237	'66	-	-	-	1	2	-	34 / 27 79%	-	29	17 / 7 41%	2 / 2 100%	15 / 5 33%	2 / 1 50%	4 / 1 25%	6	2
8 Tuszyński	230	'83	-	0.08	1 / 1 100%	2	2	1	23 / 18 78%	1 / 1 100%	38	28 / 8 29%	15 / 5 33%	13 / 3 23%	2 / 1 50%	-	12	-
17 Adamczyk	250	'49	-	0.06	2 / 1 50%	1	1	-	21 / 13 62%	-	25	8 / 4 50%	1 / 0 0%	7 / 4 57%	1 / 1 100%	1 / 0 0%	5	-
21 Wolski	224	'30	-	-	-	2	1	-	20 / 10 50%	-	13	12 / 3 25%	2 / 0 0%	10 / 3 30%	1 / 1 100%	1 / 0 0%	5	2
27 Owre Gjertsen	217	'30	-	-	-	-	1	-	9 / 6 67%	-	9	4 / 2 50%	2 / 0 0%	2 / 2 100%	-	1 / 1 100%	3	1
37 Lewandowski	205	'14	-	-	-	-	-	-	3 / 1 33%	-	8	7 / 1 14%	4 / 1 25%	3 / 0 0%	-	-	3	-



Terminy

Atak

Posiadanie piłki przez jedną drużynę z przejściem na połowę przeciwnika.

Kontratak

Atak z gry, który rozwija się bezpośrednio po przejęciu piłki od przeciwnika. Kontratak trwa nie więcej niż 30 sekund. Prędkość ruchu do bramki przeciwnika przy tym ataku wynosi nie mniej niż 2,6 m/s.

Atak pozycyjny

Atak z gry lub ze stałych fragmentów (wyrzut z autu, rzut wolny). Pozycyjny atak trwa więcej niż 30 sekund lub prędkość ruchu drużyny do bramki przeciwnika jest mniejsza niż 2,6 m/s.

Atak po rzucie wolnym lub wyrzucie z autu

Atak po rozegraniu rzutu różnego, rzutu wolnego lub wyrzutu z autu, przy którym pierwszym lub drugim zagranieniem jest strzał na bramkę lub dośrodkowanie w pole karne.

Atak po rzucie różnym

Akcje drużyny po rozegraniu rzutu różnego aż do straty piłki lub oddalenia piłki przez drużynę przeciwnika do strefy centralnej.

Strzał

Skierowanie piłki do bramki przeciwnika mającej na celu strzelenie bramki. Rejestrowane są strzały celne (w światło bramki), niecelne (w tym strzały w słupek i w poprzeczkę), a także strzały zablokowane przez przeciwnika.

Podanie kluczowe

Podanie do partnera, który jest w sytuacji bramkowej (1 na 1, pusta bramka itd.); podanie do zawodnika, które stwarza realną szansę na zdobycie bramki; podanie które 'odcina' linię obrony w fazie ataku.

Pojedynek

Wszystkie rodzaje pojedynków na boisku. To sumaryczny wskaźnik, zawierający walkę o niekontrolowaną przez nikogo piłkę, pojedynki w powietrzu, dryblingi, odbiory oraz straty, spowodowane odbiorami przeciwnika.

Pojedynek w powietrzu

Walka o piłkę, która znajduje się powyżej poziomu ramion..

Dryblowanie

Aktywna akcja piłkarza, posiadającego piłkę próba ominięcia przeciwnika z pomocą dryblingu. Przy udanym dryblingu zawodnikowi drużyny przeciwnej rejestruje się nieudane odebranie piłki i na odwrót.

Odbiór

Aktywne działanie zawodnika, usiłującego odebrać piłkę zawodnikowi ją posiadającemu (przeciwnikowi w tej sytuacji zostaje zaliczona strata); przeciwdziałanie dryblowaniu przeciwnika również uznaje się za odbiór.

Drybling

Świadomy ruch zawodnika z piłką (przynajmniej trzy kontakty z piłką)

Nieudane przyjęcie piłki

Strata piłki bez starcia z przeciwnikiem, w wyniku nieudanej akcji..

Odzyskane piłki

Akcja piłkarza (przejęcie, przechwyt, wygrany pojedynek), która powoduje stratę piłki przez przeciwnika z dalszą możliwością prowadzenia szybkiego kontrataku.

Strata piłki

Akcja zawodnika (niedokładne podanie, przegrany pojedynek, itd.), która powoduje stratę piłki przez jego drużynę. Jeśli posiadanie piłki zakończy się faulem przeciwnika lub strzałem w światło bramki, to strata nie rejestruje się.

Tempo akcji w ataku

Liczba akcji konstruktywnych na minutę posiadania piłki.

Tempo dokładnych podań

Liczba dokładnych podań na minutę posiadania piłki

Indeks intensywności pojedynków

liczba pojedynków i przechwytyłów drużyny broniącej - na minutę posiadania piłki przez przeciwnika

xG

System do oceny jakości strzałów wykonanych przez gracza lub drużynę. Liczbę expected goals oblicza się na podstawie rodzaju strzału i strefy, z której został wykonany.