



PKO Bank Polski
EKSTRAKLASA

KOLEJKA 2 01.08.21		
	KONIEC MECZU	
WARTA POZNAŃ	1 1	POGOŃ SZCZECIN
IVANOV 84'		DRYGAS 12'

RAPORT STATYSTYCZNY

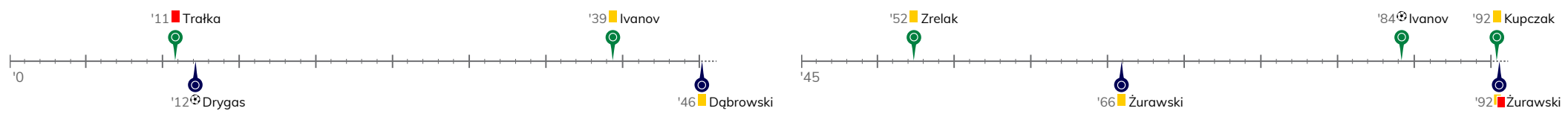


STATS

WARTA POZNAN 1-1 POGOŃ SZCZECIN

Informacje o meczu

Linia czasu



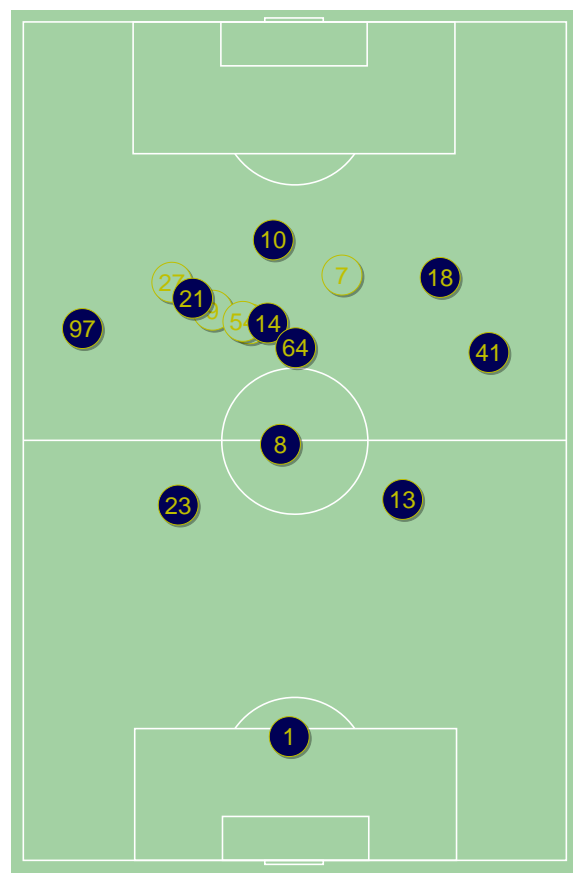
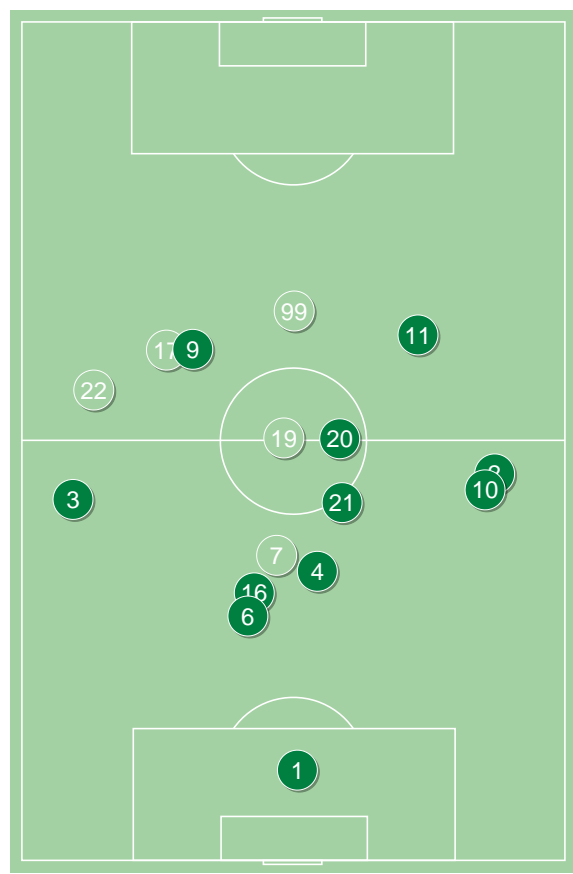
Średnie pozycje piłkarzy

Warta Poznan

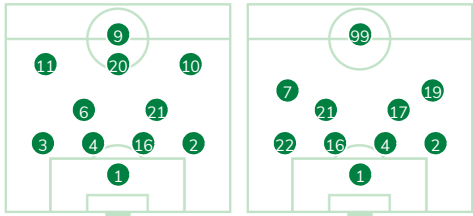
1	Lis	
3	Kiełb	'37 ▼
4	Ivanov	⊕ ■
16	Lawniczak	
2	Grzesik	
6	Trałka	■
21	Kupczak	■
11	Jakóbowski	'79 ▼
20	Czyż	'67 ▼
10	Corryn	'37 ▼
9	Kuzimski	'67 ▼
22	Matuszewski	'37 ▲
99	Zrelak	■ '37 ▲
17	Czyżycki	'67 ▲
7	Mario Rodriguez	'67 ▲
19	Sangowski	'79 ▲

Pogoń Szczecin

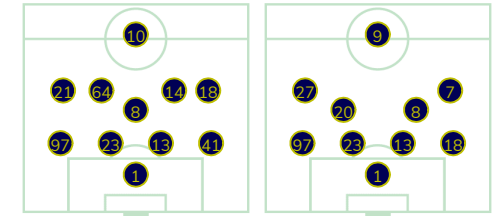
1	Stipica	
97	Luis Mata	
23	Zech	
13	Triantafyllopoulos	
41	Stolarski	'86 ▼
8	Dąbrowski	■
21	Silva Rocha	'47 ▼
64	Kozłowski	'59 ▼
14	Drygas	⊕ '75 ▼
18	Kucharczyk	
10	Zahovic	'59 ▼
7	Kurzawa	'47 ▲
54	Żurawski	■ '59 ▲
9	Parzyszek	'59 ▲
20	Gorgon	'75 ▲
27	Kowalczyk	'86 ▲



4-2-3-1



4-1-4-1



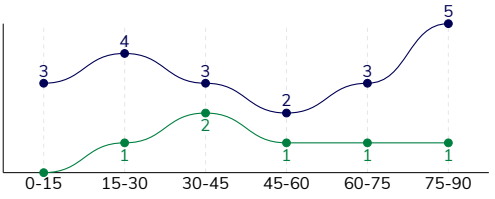
Warta Poznan ↑

Pogoń Szczecin ↑

WARTA POZNAŃ 1-1 POGOŃ SZCZECIN

Główne statystyki

STRZAŁY / CELNE	6 / 1	20 / 6
1. połowa	3 / 0	10 / 4
2. połowa	3 / 1	10 / 2



Strzały niecelne	4	8
Strzały zablokowane	1	5
Strzały z pola karnego / celne	4 / 1	14 / 5
Średni dystans do bramki, m	15.7	16.6
Faule	14	10
Żółte / czerwone kartki	3 / 1	2 / 1
Spalone	2	2
Rzuty różne	3	7

Podania

PODANIA / DOKŁADNE	321 / 247 77%	588 / 502 85%
1. połowa	176 / 143 81%	292 / 250 86%
2. połowa	145 / 104 72%	296 / 252 85%
Podanie kluczowe	6 / 5 83%	15 / 6 40%

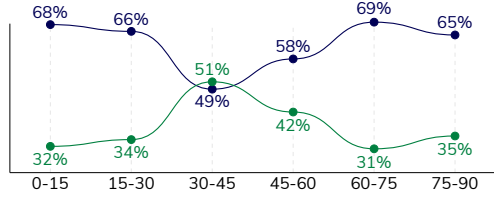
Pojedynki

POJEDYNKI	147 / 67 46%	147 / 80 54%
1. połowa	61 / 23 38%	61 / 38 62%
2. połowa	86 / 44 51%	86 / 42 49%
Pojedynki w powietrzu	48 / 19 40%	48 / 29 60%
Pojedynki na ziemi	99 / 48 48%	99 / 51 52%
Dryblingi / udane	22 / 13 59%	30 / 16 53%
Odbiory / udane	36 / 20 56%	28 / 15 54%
Straty / na własnej połowie	77 / 17	64 / 8
Odzyskane piłki / na połowie przeciwnika	48 / 5	55 / 14

Posiadanie piłki

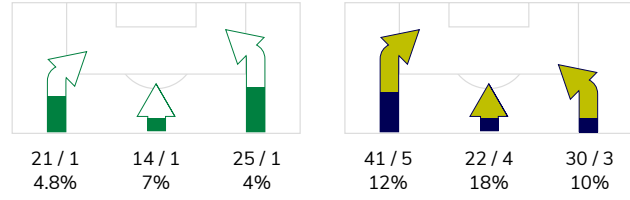
Statystyki drużyn

POSIADANIE PIŁKI	38%	62%
1. połowa	40%	60%
2. połowa	36%	64%

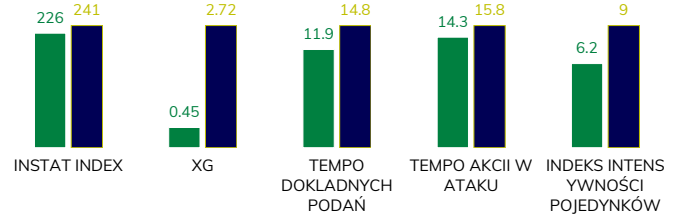


Ataki pozycyjne	51 / 2 3.9%	79 / 9 11%
Kontrataki	9 / 1 11%	14 / 4 29%
Ataki ze stałych fragmentów	13 / 3 23%	10 / 5 50%
Strzały z rzutów wolnych / celne	-	1 / 0 0%
Warianty rzutów wolnych	4 / 1 25%	1 / 0 0%
Rzuty różne	3 / 0 0%	7 / 3 43%
Rzuty karne / strzelone	-	1

STRONY ATAKU



Kluczowe indeksy występu



TOP-3 InStat Index

4 Ivanov	289	14 Drygas	324
2 Grzesik	275	97 Luis Mata	298
16 Lawniczak	262	64 Kozłowski	272

TOP-3 Strzały / celne

4 Ivanov	2 / 1 50%	64 Kozłowski	4 / 2 50%
11 Jakóbowski	1 / 0 0%	14 Drygas	3 / 2 67%
20 Czyż	1 / 0 0%	23 Zech	1 / 1 100%

TOP-3 Podania

1 Lis	52 / 42 81%	23 Zech	91 / 87 96%
2 Grzesik	50 / 39 78%	8 Dąbrowski	91 / 85 93%
16 Lawniczak	37 / 30 81%	13 Triantafyllopoulos	67 / 59 88%

TOP-3 Podania kluczowe

99 Zrelak	2 / 1 50%	18 Kucharczyk	5 / 2 40%
3 Kiełb	1 / 1 100%	14 Drygas	4 / 2 50%
16 Lawniczak	1 / 1 100%	64 Kozłowski	2 / 1 50%

TOP-3 Pojedynki

4 Ivanov	15 / 11 73%	13 Triantafyllopoulos	14 / 11 79%
16 Lawniczak	14 / 10 71%	14 Drygas	13 / 11 85%
99 Zrelak	19 / 8 42%	97 Luis Mata	14 / 9 64%

TOP-3 Dryblingi

4 Ivanov	3 / 3 100%	10 Zahovic	3 / 3 100%
11 Jakóbowski	7 / 2 29%	18 Kucharczyk	3 / 3 100%
9 Kuzimski	2 / 2 100%	97 Luis Mata	5 / 2 40%

WARTA POZNAŃ 1-1 POGOŃ SZCZECIN

Statystyki zawodników

Warta Poznań

	INSTA T INDEX	Minuty na boisku	Bramki / asysty	xG	Strzały / celne	Faule	Faulow any	Spalon e	Podania / dokładne	Podanie kluczowe	Podania przyjęte	Pojedynki / wygrane	Pojedynki w powietrzu	Pojedynki na ziemi	Dryblingi / udane	Odbiory / udane	Stracone piłki	Odzyska ne piłki
1 Lis	249	'102	-	-	-	-	1	-	52 / 42 81%	-	21	-	-	-	-	-	9	10
3 Kiełb	217	'36	-	-	-	1	-	-	17 / 12 71%	1 / 1 100%	11	3 / 2 67%	1 / 1 100%	2 / 1 50%	-	2 / 1 50%	3	1
4 Ivanov	289	'102	1 / 0	0.18	2 / 1 50%	1	-	-	32 / 24 75%	-	23	15 / 11 73%	7 / 5 71%	8 / 6 75%	3 / 3 100%	2 / 1 50%	5	11
16 Lawniczak	262	'102	-	-	-	-	-	-	37 / 30 81%	1 / 1 100%	26	14 / 10 71%	7 / 4 57%	7 / 6 86%	-	3 / 2 67%	5	10
2 Grzesik	275	'102	0 / 1	-	-	1	-	-	50 / 39 78%	1 / 1 100%	27	13 / 6 46%	4 / 0 0%	9 / 6 67%	-	6 / 4 67%	5	6
6 Trałka	170	'10	-	-	-	2	-	-	2 / 2 100%	-	1	3 / 1 33%	-	3 / 1 33%	-	1 / 0 0%	-	-
21 Kupczak	214	'102	-	-	-	2	2	-	32 / 27 84%	-	30	14 / 6 43%	7 / 4 57%	7 / 2 29%	-	2 / 1 50%	2	3
11 Jakóbcowski	213	'85	-	0.04	1 / 0 0%	-	2	-	18 / 15 83%	-	25	11 / 2 18%	1 / 0 0%	10 / 2 20%	7 / 2 29%	1 / 0 0%	9	-
20 Czyż	224	'72	-	0.03	1 / 0 0%	1	-	-	13 / 10 77%	-	9	7 / 4 57%	1 / 1 100%	6 / 3 50%	-	2 / 2 100%	5	2
10 Corryn	223	'36	-	-	-	-	-	-	5 / 3 60%	-	5	7 / 4 57%	1 / 1 100%	6 / 3 50%	3 / 1 33%	3 / 2 67%	3	-
9 Kuzimski	209	'72	-	0.04	1 / 0 0%	1	-	-	9 / 6 67%	-	18	14 / 3 21%	8 / 1 13%	6 / 2 33%	2 / 2 100%	-	8	1
22 Matuszewski	225	'66	-	-	-	1	1	-	22 / 18 82%	-	16	9 / 3 33%	3 / 0 0%	6 / 3 50%	1 / 1 100%	4 / 2 50%	2	2
99 Zrelak	216	'66	-	-	-	2	1	1	22 / 13 59%	2 / 1 50%	23	19 / 8 42%	6 / 2 33%	13 / 6 46%	2 / 0 0%	3 / 2 67%	15	2
17 Czyżycki	204	'29	-	-	-	-	3	-	2 / 2 100%	-	3	4 / 3 75%	-	4 / 3 75%	1 / 1 100%	2 / 2 100%	-	-
7 Mario Rodriguez	207	'29	-	0.16	1 / 0 0%	-	-	1	5 / 4 80%	1 / 1 100%	3	8 / 2 25%	1 / 0 0%	7 / 2 29%	1 / 1 100%	4 / 1 25%	2	-
19 Sangowski	218	'17	-	-	-	2	-	-	3 / 0 0%	-	6	6 / 2 33%	1 / 0 0%	5 / 2 40%	2 / 2 100%	1 / 0 0%	4	-

Pogoń Szczecin

	INSTA T INDEX	Minuty na boisku	Bramki / asysty	xG	Strzały / celne	Faule	Faulow any	Spalon e	Podania / dokładne	Podanie kluczowe	Podania przyjęte	Pojedynki / wygrane	Pojedynki w powietrzu	Pojedynki na ziemi	Dryblingi / udane	Odbiory / udane	Stracone piłki	Odzyska ne piłki
1 Stipica	219	'102	-	-	-	-	-	-	20 / 19 95%	-	10	-	-	-	-	-	1	3
97 Luis Mata	298	'102	-	-	-	-	-	-	63 / 53 84%	1 / 1 100%	49	14 / 9 64%	5 / 3 60%	9 / 6 67%	5 / 2 40%	3 / 3 100%	2	7
23 Zech	265	'102	-	0.35	1 / 1 100%	-	1	-	91 / 87 96%	-	76	9 / 8 89%	2 / 1 50%	7 / 7 100%	1 / 1 100%	2 / 2 100%	5	10
13 Triantafyllopoulos	267	'102	-	-	-	1	2	-	67 / 59 88%	-	53	14 / 11 79%	7 / 5 71%	7 / 6 86%	1 / 1 100%	2 / 1 50%	4	6
41 Stolarski	222	'92	-	0.02	1 / 0 0%	-	-	-	47 / 38 81%	-	28	9 / 5 56%	2 / 1 50%	7 / 4 57%	1 / 0 0%	3 / 2 67%	7	6
8 Dąbrowski	226	'102	-	0.16	1 / 1 100%	1	-	-	91 / 85 93%	-	74	6 / 2 33%	1 / 0 0%	5 / 2 40%	-	2 / 1 50%	4	6
21 Silva Rocha	200	'52	-	-	-	-	2	-	17 / 13 76%	-	19	4 / 2 50%	1 / 0 0%	3 / 2 67%	-	-	5	-
64 Kozłowski	272	'65	-	0.43	4 / 2 50%	1	1	-	24 / 20 83%	2 / 1 50%	27	14 / 4 29%	2 / 1 50%	12 / 3 25%	4 / 0 0%	5 / 2 40%	5	2
14 Drygas	324	'81	1 / 0	1.12	3 / 2 67%	-	2	-	42 / 37 88%	4 / 2 50%	32	13 / 11 85%	8 / 6 75%	5 / 5 100%	1 / 1 100%	2 / 2 100%	1	8
18 Kucharczyk	270	'102	-	0.08	2 / 0 0%	-	2	-	59 / 36 61%	5 / 2 40%	57	12 / 6 50%	3 / 2 67%	9 / 4 44%	3 / 3 100%	2 / 1 50%	15	-
10 Zahovic	213	'65	-	0.11	1 / 0 0%	-	2	1	13 / 11 85%	1 / 0 0%	20	10 / 4 40%	2 / 0 0%	8 / 4 50%	3 / 3 100%	3 / 1 33%	5	2
7 Kurzawa	216	'50	-	0.17	3 / 0 0%	3	-	-	21 / 16 76%	1 / 0 0%	20	12 / 4 33%	4 / 3 75%	8 / 1 13%	3 / 1 33%	2 / 0 0%	2	1
54 Żurawski	215	'33	-	-	-	2	1	-	12 / 11 92%	-	9	7 / 4 57%	2 / 1 50%	5 / 3 60%	3 / 2 67%	1 / 0 0%	2	1
9 Parzyszek	184	'37	-	0.09	1 / 0 0%	-	-	-	7 / 7 100%	-	10	8 / 3 38%	5 / 3 60%	3 / 0 0%	-	-	-	1
20 Gorgon	249	'21	-	0.19	3 / 0 0%	2	1	1	9 / 6 67%	1 / 0 0%	14	13 / 6 46%	4 / 3 75%	9 / 3 33%	3 / 1 33%	1 / 0 0%	5	1
27 Kowalczyk	212	'10	-	-	-	-	-	-	5 / 4 80%	-	4	2 / 1 50%	-	2 / 1 50%	2 / 1 50%	-	1	1

WARTA POZNAŃ 1-1 POGOŃ SZCZECIN

Terminy

Atak

Posiadanie piłki przez jedną drużynę z przejściem na połowę przeciwnika.

Kontratak

Atak z gry, który rozwija się bezpośrednio po przejęciu piłki od przeciwnika. Kontratak trwa nie więcej niż 30 sekund. Prędkość ruchu do bramki przeciwnika przy tym ataku wynosi nie mniej niż 2,6 m/s.

Atak pozycyjny

Atak z gry lub ze stałych fragmentów (wyrzut z autu, rzut wolny). Pozycyjny atak trwa więcej niż 30 sekund lub prędkość ruchu drużyny do bramki przeciwnika jest mniejsza niż 2,6 m/s.

Atak po rzucie wolnym lub wyrzucie z autu

Atak po rozegraniu rzutu różnego, rzutu wolnego lub wyrzutu z autu, przy którym pierwszym lub drugim zagranieniem jest strzał na bramkę lub dośrodkowanie w pole karne.

Atak po rzucie różnym

Akcje drużyny po rozegraniu rzutu różnego aż do straty piłki lub oddalenia piłki przez drużynę przeciwnika do strefy centralnej.

Strzał

Skierowanie piłki do bramki przeciwnika mającej na celu strzelenie bramki. Rejestrowane są strzały celne (w światło bramki), niecelne (w tym strzały w słupek i w poprzeczkę), a także strzały zablokowane przez przeciwnika.

Podanie kluczowe

Podanie do partnera, który jest w sytuacji bramkowej (1 na 1, pusta bramka itd.); podanie do zawodnika, które stwarza realną szansę na zdobycie bramki; podanie które 'odcina' linię obrony w fazie ataku.

Pojedynek

Wszystkie rodzaje pojedynków na boisku. To sumaryczny wskaźnik, zawierający walkę o niekontrolowaną przez nikogo piłkę, pojedynki w powietrzu, dryblingi, odbiory oraz straty, spowodowane odbiorami przeciwnika.

Pojedynek w powietrzu

Walka o piłkę, która znajduje się powyżej poziomu ramion..

Dryblowanie

Aktywna akcja piłkarza, posiadającego piłkę próba ominięcia przeciwnika z pomocą dryblingu. Przy udanym dryblingu zawodnikowi drużyny przeciwnej rejestruje się nieudane odebranie piłki i na odwrót.

Odbiór

Aktywne działanie zawodnika, usiłującego odebrać piłkę zawodnikowi ją posiadającemu (przeciwnikowi w tej sytuacji zostaje zaliczona strata); przeciwdziałanie dryblowaniu przeciwnika również uznaje się za odbiór.

Drybling

Świadomy ruch zawodnika z piłką (przynajmniej trzy kontakty z piłką)

Nieudane przyjęcie piłki

Strata piłki bez starcia z przeciwnikiem, w wyniku nieudanej akcji..

Odzyskane piłki

Akcja piłkarza (przejęcie, przechwyt, wygrany pojedynek), która powoduje stratę piłki przez przeciwnika z dalszą możliwością prowadzenia szybkiego kontrataku.

Strata piłki

Akcja zawodnika (niedokładne podanie, przegrany pojedynek, itd.), która powoduje stratę piłki przez jego drużynę. Jeśli posiadanie piłki zakończy się faulem przeciwnika lub strzałem w światło bramki, to strata nie rejestruje się.

Tempo akcji w ataku

Liczba akcji konstruktywnych na minutę posiadania piłki.

Tempo dokładnych podań

Liczba dokładnych podań na minutę posiadania piłki

Indeks intensywności pojedynków

liczba pojedynków i przechwytych drużyny broniącej - na minutę posiadania piłki przez przeciwnika

xG

Oczekiwana liczba bramek zawodnika lub drużyny w meczu, nie licząc rzutów karnych. Liczbę expected goals oblicza się na podstawie rodzaju strzału i strefy, z której został wykonany.