



PKO Bank Polski  
EKSTRAKLASA

KOLEJKA 13   12.12.20		
	KONIEC MECZU	
WARTA POZNAŃ	1 2	POGOŃ SZCZECIN
JAKÓBOWSKI 46'		GORGON 7' ZAHOVIC 11'

## RAPORT STATYSTYCZNY



# STATS



# WARTA POZNAN 1-2 POGOŃ SZCZECIN

Informacje o meczu

## Linia czasu



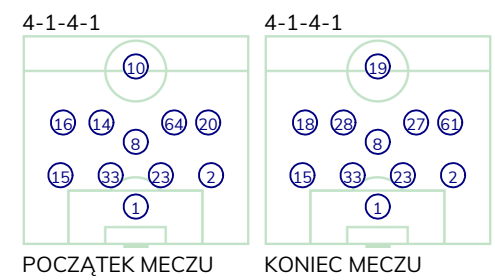
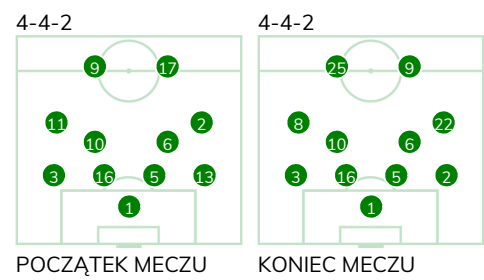
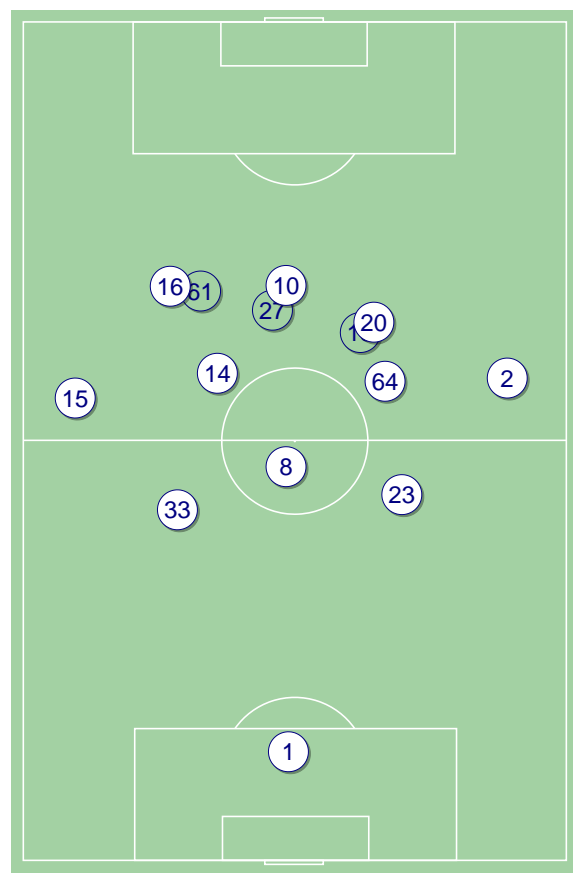
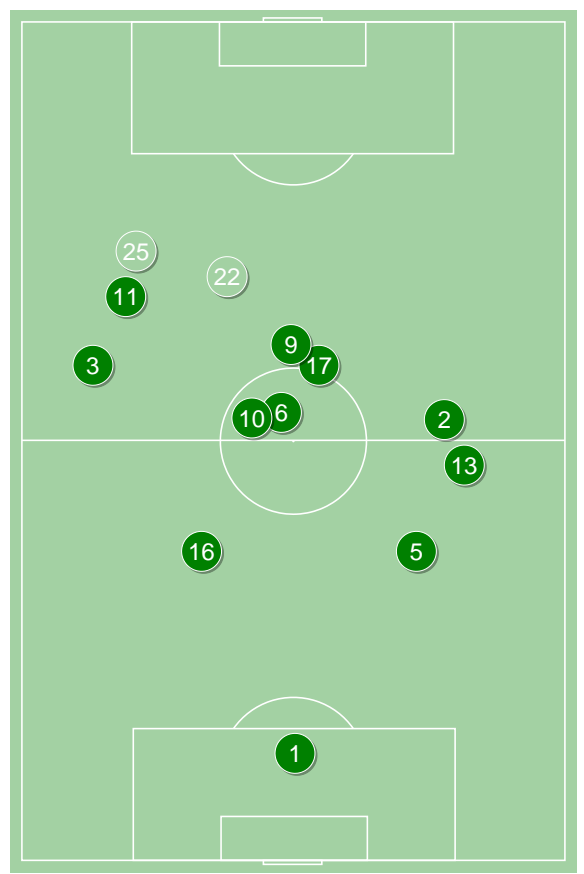
## Średnie pozycje piłkarzy

### Warta Poznan

1	Lis	
3	Kielb	■
16	Lawniczak	
5	Kieliba	■
13	Kuzdra	■
10	Laskowski	
6	Trałka	
11	Jakóbowski	⊕
2	Grzesik	
9	Kuzimski	
17	Czyżycki	
22	Janicki	
25	Jaroch	
8	Szmyt	

### Pogoń Szczecin

1	Stipica	
15	Matynia	■
33	Malec	
23	Zech	
2	Bartkowski	
8	Dąbrowski	
16	Hostikka	
14	Drygas	
64	Kozłowski	
20	Gorgon	⊕ ■
10	Zahovic	⊕
61	Smolinski	■
18	Kucharczyk	
27	Kowalczyk	
28	Tomas Podstawski	
19	Benedyczak	■



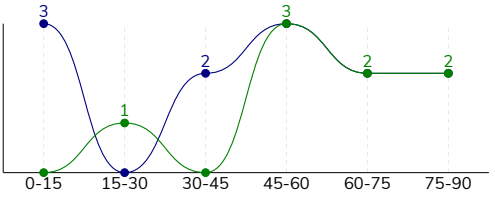
Warta Poznan ↑

Pogoń Szczecin ↑

WARTA POZNAŃ 1-2 POGOŃ SZCZECIN

Główne statystyki

STRZAŁY / CELNE	8 / 2	12 / 5
1. połowa	1 / 0	5 / 3
2. połowa	7 / 2	7 / 2



Strzały niecelne	5	4
Strzały zablokowane	1	3
Strzały z pola karnego / celne	6 / 2	7 / 3
Średni dystans do bramki, m	17.3	15.6
Faule	11	22
Żółte / czerwone kartki	3 / 0	4 / 0
Spalone	1	4
Rzuty różne	3	5

Podania

PODANIA / DOKŁADNE	336 / 257 76%	625 / 548 88%
1. połowa	129 / 98 76%	385 / 353 92%
2. połowa	207 / 159 77%	240 / 195 81%
Podanie kluczowe	2 / 1 50%	13 / 8 62%

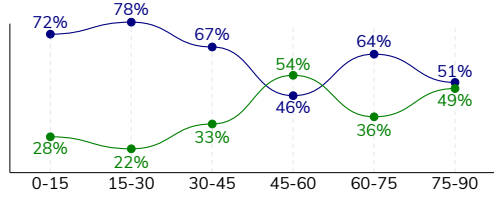
Pojedynki

POJEDYNKI	127 / 61 48%	127 / 66 52%
1. połowa	54 / 23 43%	54 / 31 57%
2. połowa	73 / 38 52%	73 / 35 48%
Pojedynki w powietrzu	33 / 14 42%	33 / 19 58%
Pojedynki na ziemi	94 / 47 50%	94 / 47 50%
Dryblingi / udane	15 / 12 80%	28 / 19 68%
Odbiory / udane	34 / 15 44%	20 / 8 40%
Straty / na własnej połowie	59 / 13	58 / 11
Odzyskane piłki / na połowie przeciwnika	43 / 8	42 / 8

Posiadanie piłki

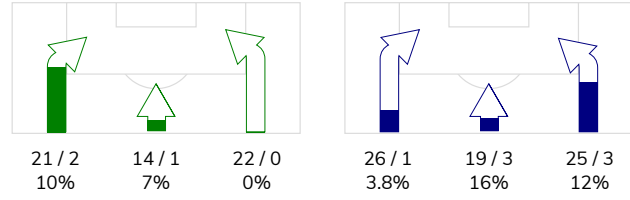
Statystyki drużyn

POSIADANIE PIŁKI	36%	64%
1. połowa	28%	72%
2. połowa	46%	54%

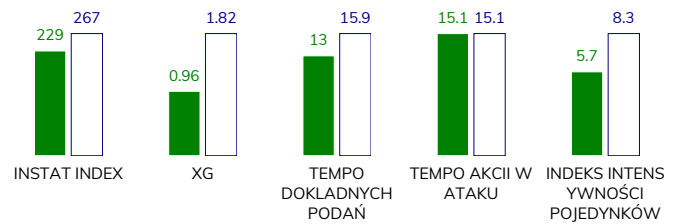


Ataki pozycyjne	46 / 2 4.3%	63 / 8 13%
Kontrataki	11 / 1 9%	7 / 0 0%
Ataki ze stałych fragmentów	13 / 5 38%	7 / 4 57%
Strzały z rzutów wolnych / celne	-	-
Warianty rzutów wolnych	8 / 2 25%	2 / 0 0%
Rzuty różne	3 / 2 67%	5 / 4 80%
Rzuty karne / strzelone	-	-

STRONY ATAKU



Kluczowe indeksy występu



TOP-3 InStat Index

11 Jakóbcowski	307	2 Bartkowski	320
6 Trałka	262	8 Dąbrowski	313
1 Lis	259	20 Gorgon	300

TOP-3 Strzały / celne

11 Jakóbcowski	2 / 1 50%	10 Zahovic	5 / 4 80%
3 Kiełb	1 / 1 100%	20 Gorgon	2 / 1 50%
13 Kuzdra	1 / 0 0%	15 Matynia	1 / 0 0%

TOP-3 Podania

6 Trałka	58 / 41 71%	8 Dąbrowski	106 / 94 89%
5 Kieliba	41 / 30 73%	23 Zech	83 / 77 93%
10 Laskowski	36 / 29 81%	15 Matynia	65 / 52 80%

TOP-3 Podania kluczowe

6 Trałka	1 / 1 100%	2 Bartkowski	5 / 4 80%
17 Czyżycki	1 / 0 0%	14 Drygas	2 / 2 100%
1 Lis	-	64 Kozłowski	2 / 1 50%

TOP-3 Pojedynki

11 Jakóbcowski	12 / 10 83%	14 Drygas	16 / 10 63%
3 Kiełb	12 / 8 67%	20 Gorgon	16 / 7 44%
6 Trałka	10 / 8 80%	2 Bartkowski	12 / 7 58%

TOP-3 Dryblingi

11 Jakóbcowski	6 / 5 83%	16 Hostikka	6 / 5 83%
2 Grzesik	4 / 3 75%	14 Drygas	5 / 2 40%
6 Trałka	2 / 2 100%	15 Matynia	3 / 2 67%

WARTA POZNAŃ 1-2 POGOŃ SZCZECIN

Statystyki zawodników

Warta Poznan

	INSTA T INDEX	Minuty na boisku	Bramki / asysty	xG	Strzały / celne	Faule	Faulow any	Spalony	Podania / dokładne	Podanie kluczowe	Podania przyjęte	Pojedyunki / wygrane	Pojedyunki w powietrzu	Pojedyunki na ziemi	Dryblingi / udane	Odbiory / udane	Stracone piłki	Odzyska ne piłki
1 Lis	259	'95	-	-	-	-	-	-	32 / 27 84%	-	8	-	-	-	-	-	4	8
3 Kiełb	215	'95	-	0.03	1 / 1 100%	3	1	-	35 / 29 83%	-	23	12 / 8 67%	4 / 2 50%	8 / 6 75%	-	2 / 2 100%	5	4
16 Lawniczak	230	'95	-	-	-	1	1	-	31 / 27 87%	-	20	11 / 5 45%	3 / 1 33%	8 / 4 50%	-	4 / 2 50%	1	8
5 Kieliba	236	'95	-	-	-	2	-	-	41 / 30 73%	-	31	8 / 4 50%	4 / 1 25%	4 / 3 75%	-	3 / 2 67%	5	7
13 Kuzdra	238	'89	-	0.02	1 / 0 0%	1	2	-	22 / 17 77%	-	11	8 / 6 75%	3 / 3 100%	5 / 3 60%	1 / 1 100%	4 / 2 50%	5	3
10 Laskowski	222	'95	-	0.03	1 / 0 0%	1	6	-	36 / 29 81%	-	37	18 / 7 39%	7 / 3 43%	11 / 4 36%	2 / 1 50%	6 / 1 17%	3	1
6 Trałka	262	'95	0 / 1	-	-	-	2	-	58 / 41 71%	1 / 1 100%	38	10 / 8 80%	1 / 0 0%	9 / 8 89%	2 / 2 100%	5 / 4 80%	8	5
11 Jakóbowski	307	'76	1 / 0	0.61	2 / 1 50%	1	7	-	14 / 12 86%	-	14	12 / 10 83%	1 / 1 100%	11 / 9 82%	6 / 5 83%	1 / 0 0%	1	1
2 Grzesik	222	'95	-	0.19	1 / 0 0%	2	1	1	22 / 12 55%	-	20	17 / 4 24%	2 / 0 0%	15 / 4 27%	4 / 3 75%	6 / 0 0%	7	4
9 Kuzimski	201	'95	-	0.06	1 / 0 0%	-	-	-	13 / 9 69%	-	17	12 / 6 50%	5 / 3 60%	7 / 3 43%	-	-	8	-
17 Czyżycki	191	'67	-	-	-	-	-	-	13 / 10 77%	1 / 0 0%	16	13 / 2 15%	-	13 / 2 15%	-	1 / 1 100%	8	1
22 Janicki	200	'28	-	0.02	1 / 0 0%	-	1	-	13 / 10 77%	-	13	4 / 1 25%	1 / 0 0%	3 / 1 33%	-	2 / 1 50%	3	1
25 Jaroach	193	'18	-	-	-	-	-	-	4 / 3 75%	-	8	2 / 0 0%	2 / 0 0%	-	-	-	1	-
8 Szmyt	-	'6	-	-	-	-	-	-	2 / 1 50%	-	1	-	-	-	-	-	-	-

Pogoń Szczecin

	INSTA T INDEX	Minuty na boisku	Bramki / asysty	xG	Strzały / celne	Faule	Faulow any	Spalony	Podania / dokładne	Podanie kluczowe	Podania przyjęte	Pojedyunki / wygrane	Pojedyunki w powietrzu	Pojedyunki na ziemi	Dryblingi / udane	Odbiory / udane	Stracone piłki	Odzyska ne piłki
1 Stipica	241	'95	-	-	-	-	-	-	28 / 25 89%	-	15	-	-	-	-	-	-	8
15 Matynia	246	'95	-	0.02	1 / 0 0%	1	-	-	65 / 52 80%	1 / 0 0%	49	9 / 4 44%	1 / 0 0%	8 / 4 50%	3 / 2 67%	4 / 1 25%	7	1
33 Malec	263	'95	-	-	-	-	-	-	56 / 51 91%	-	44	4 / 4 100%	1 / 1 100%	3 / 3 100%	1 / 1 100%	-	3	9
23 Zech	272	'95	-	-	-	-	-	-	83 / 77 93%	-	66	6 / 2 33%	2 / 0 0%	4 / 2 50%	-	-	4	6
2 Bartkowski	320	'95	0 / 2	-	-	1	1	-	61 / 51 84%	5 / 4 80%	48	12 / 7 58%	6 / 4 67%	6 / 3 50%	1 / 1 100%	1 / 0 0%	4	4
8 Dąbrowski	313	'95	-	0.02	1 / 0 0%	2	-	-	106 / 94 89%	1 / 0 0%	84	11 / 7 64%	1 / 1 100%	10 / 6 60%	-	6 / 3 50%	4	6
16 Hostikka	274	'61	-	0.03	1 / 0 0%	1	2	1	23 / 21 91%	-	31	10 / 7 70%	3 / 2 67%	7 / 5 71%	6 / 5 83%	-	6	-
14 Drygas	294	'85	-	-	-	1	2	1	54 / 50 93%	2 / 2 100%	46	16 / 10 63%	4 / 2 50%	12 / 8 67%	5 / 2 40%	1 / 1 100%	5	2
64 Kozłowski	277	'61	-	0.24	1 / 0 0%	4	-	-	41 / 38 93%	2 / 1 50%	40	10 / 6 60%	-	10 / 6 60%	2 / 1 50%	2 / 2 100%	6	4
20 Gorgon	300	'70	1 / 0	0.20	2 / 1 50%	5	2	-	33 / 28 85%	2 / 1 50%	40	16 / 7 44%	6 / 3 50%	10 / 4 40%	2 / 2 100%	3 / 1 33%	2	1
10 Zahovic	281	'85	1 / 0	1.21	5 / 4 80%	1	1	2	24 / 22 92%	-	34	7 / 1 14%	-	7 / 1 14%	2 / 1 50%	1 / 0 0%	5	-
61 Smolinski	209	'33	-	-	-	3	-	-	14 / 12 86%	-	15	6 / 0 0%	3 / 0 0%	3 / 0 0%	1 / 0 0%	2 / 0 0%	3	-
18 Kucharczyk	221	'33	-	-	-	2	-	-	18 / 11 61%	-	17	5 / 2 40%	1 / 1 100%	4 / 1 25%	1 / 1 100%	-	3	1
27 Kowalczyk	281	'24	-	0.10	1 / 0 0%	-	1	-	14 / 13 93%	-	12	7 / 4 57%	1 / 1 100%	6 / 3 50%	3 / 2 67%	-	2	-
28 Tomasz Podstawski	-	'10	-	-	-	-	-	-	1 / 1 100%	-	1	-	-	-	-	-	-	-
19 Benedyczak	214	'10	-	-	-	1	1	-	4 / 2 50%	-	6	8 / 5 63%	4 / 4 100%	4 / 1 25%	1 / 1 100%	-	4	-



## Terminy

**Atak**

Posiadanie piłki przez jedną drużynę z przejściem na połowę przeciwnika.

**Kontratak**

Atak z gry, który rozwija się bezpośrednio po przejęciu piłki od przeciwnika. Kontratak trwa nie więcej niż 30 sekund. Prędkość ruchu do bramki przeciwnika przy tym ataku wynosi nie mniej niż 2,6 m/s.

**Atak pozycyjny**

Atak z gry lub ze stałych fragmentów (wyrzut z autu, rzut wolny). Pozycyjny atak trwa więcej niż 30 sekund lub prędkość ruchu drużyny do bramki przeciwnika jest mniejsza niż 2,6 m/s.

**Atak po rzucie wolnym lub wyrzucie z autu**

Atak po rozegraniu rzutu różnego, rzutu wolnego lub wyrzutu z autu, przy którym pierwszym lub drugim zagranieniem jest strzał na bramkę lub dośrodkowanie w pole karne.

**Atak po rzucie różnym**

Akcje drużyny po rozegraniu rzutu różnego aż do straty piłki lub oddalenia piłki przez drużynę przeciwnika do strefy centralnej.

**Strzał**

Skierowanie piłki do bramki przeciwnika mającej na celu strzelenie bramki. Rejestrowane są strzały celne (w światło bramki), niecelne (w tym strzały w słupek i w poprzeczkę), a także strzały zablokowane przez przeciwnika.

**Podanie kluczowe**

Podanie do partnera, który jest w sytuacji bramkowej (1 na 1, pusta bramka itd.); podanie do zawodnika, które stwarza realną szansę na zdobycie bramki; podanie które 'odcina' linię obrony w fazie ataku.

**Pojedynek**

Wszystkie rodzaje pojedynków na boisku. To sumaryczny wskaźnik, zawierający walkę o niekontrolowaną przez nikogo piłkę, pojedynki w powietrzu, dryblingi, odbiory oraz straty, spowodowane odbiorami przeciwnika.

**Pojedynek w powietrzu**

Walka o piłkę, która znajduje się powyżej poziomu ramion..

**Dryblowanie**

Aktywna akcja piłkarza, posiadającego piłkę próba ominięcia przeciwnika z pomocą dryblingu. Przy udanym dryblingu zawodnikowi drużyny przeciwnej rejestruje się nieudane odebranie piłki i na odwrót.

**Odbiór**

Aktywne działanie zawodnika, usiłującego odebrać piłkę zawodnikowi ją posiadającemu (przeciwnikowi w tej sytuacji zostaje zaliczona strata); przeciwdziałanie dryblowaniu przeciwnika również uznaje się za odbiór.

**Drybling**

Świadomy ruch zawodnika z piłką (przynajmniej trzy kontakty z piłką)

**Nieudane przyjęcie piłki**

Strata piłki bez starcia z przeciwnikiem, w wyniku nieudanej akcji..

**Odzyskane piłki**

Akcja piłkarza (przejęcie, przechwyt, wygrany pojedynek), która powoduje stratę piłki przez przeciwnika z dalszą możliwością prowadzenia szybkiego kontrataku.

**Strata piłki**

Akcja zawodnika (niedokładne podanie, przegrany pojedynek, itd.), która powoduje stratę piłki przez jego drużynę. Jeśli posiadanie piłki zakończy się faulem przeciwnika lub strzałem w światło bramki, to strata nie rejestruje się.

**Tempo akcji w ataku**

Liczba akcji konstruktywnych na minutę posiadania piłki.

**Tempo dokładnych podań**

Liczba dokładnych podań na minutę posiadania piłki

**Indeks intensywności pojedynków**

liczba pojedynków i przechwytych drużyny broniącej - na minutę posiadania piłki przez przeciwnika

**xG**

System do oceny jakości strzałów wykonanych przez gracza lub drużynę. Liczbę expected goals oblicza się na podstawie rodzaju strzału i strefy, z której został wykonany.