



PKO Bank Polski
EKSTRAKLASA

KOLEJKA 3 | 12.09.20

KONIEC MECZU

WARTA POZNAN

0

0

PIAST GLIWICE

RAPORT STATYSTYCZNY



STATS

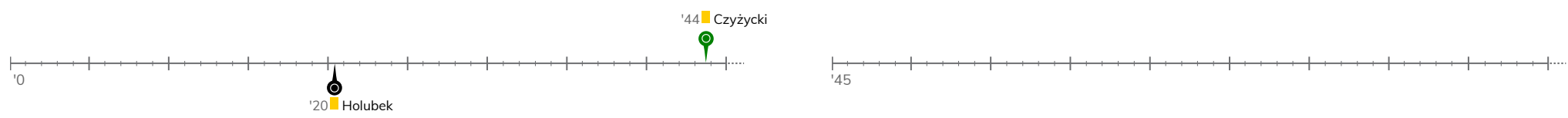
Wszystkie raporty z meczów PKO Bank Polski Ekstraklasy 2019/20 znajdziesz na Ekstraklasa.org!



WARTA POZNAN 0-0 PIAST GLIWICE

Informacje o meczu

Linia czasu



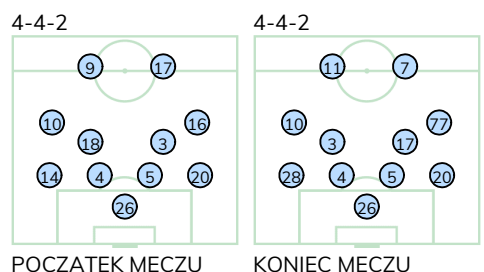
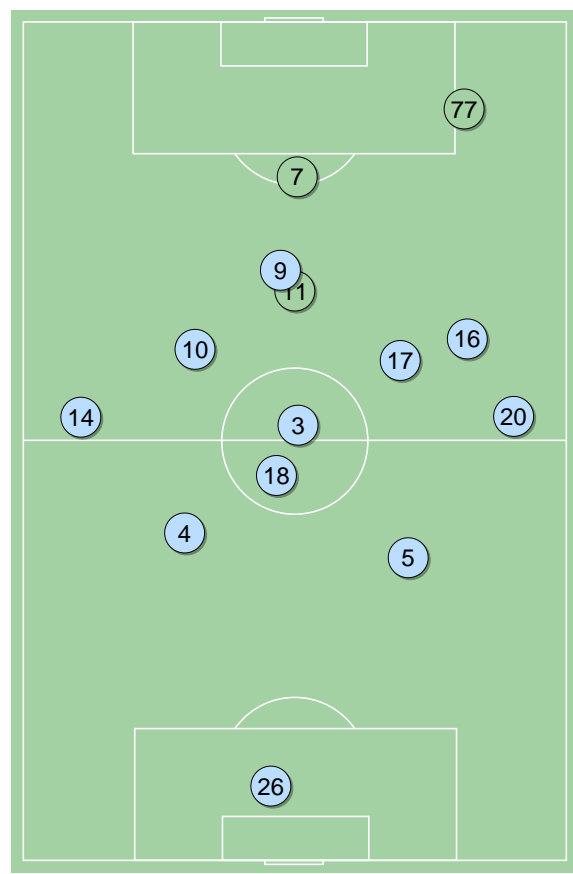
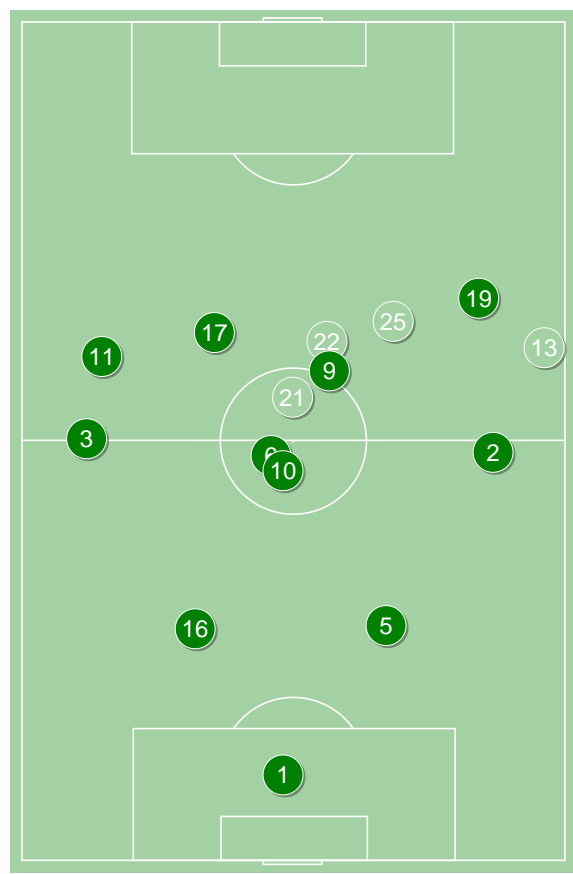
Średnie pozycje piłkarzy

Warta Poznan

1	Lis	
3	Kiełb	
16	Lawniczak	
5	Kieliba	
2	Grzesik	'75 ▼
6	Trąka	
10	Laskowski	'46 ▼
11	Jakóbski	'71 ▼
17	Czyżycki	'46 ▼
19	Rybicki	'89 ▼
9	Kuzimski	
21	Kupczak	'46 ▲
22	Janicki	'46 ▲
25	Jaroch	'71 ▲
13	Kuzdra	'75 ▲
8	Szmyt	'89 ▲

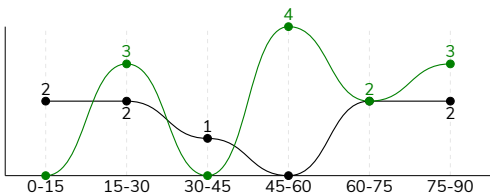
Piast Gliwice

26	Plach	
14	Holubek	'91 ▼
4	Czerwiński	
5	Huk	
20	Konczkowski	
18	Sokołowski	'64 ▼
3	Jodłowiec	
10	Vida	
16	Steczyk	'64 ▼
9	Parzyszek	'77 ▼
17	Lipski	
77	Pyrka	'64 ▲
11	Żyro	'64 ▲
7	Mendes Alves	'77 ▲
28	Rymaniak	'91 ▲



WARTA POZNAŃ 0-0 PIAST GLIWICE
Główne statystyki

STRZAŁY / CELNE	12 / 2	9 / 2
1. połowa	3 / 0	5 / 0
2. połowa	9 / 2	4 / 2



Strzały niecelne	6	3
Strzały zablokowane	4	4
Strzały z pola karnego / celne	4 / 0	6 / 2
Średni dystans do bramki, m	19.9	16.5
Faule	12	10
Żółte / czerwone kartki	1 / 0	1 / 0
Spalone	2	3
Rzuty różne	5	3

Podania

PODANIA / DOKŁADNE	421 / 325 77%	569 / 485 85%
1. połowa	195 / 150 77%	335 / 298 89%
2. połowa	226 / 175 77%	234 / 187 80%
Podanie kluczowe	3 / 1 33%	8 / 4 50%

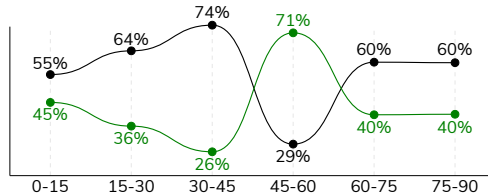
Pojedynki

POJEDYNKI	213 / 109 51%	213 / 104 49%
1. połowa	109 / 53 49%	109 / 56 51%
2. połowa	104 / 56 54%	104 / 48 46%
Pojedynki w powietrzu	73 / 38 52%	73 / 35 48%
Pojedynki na ziemi	140 / 71 51%	140 / 69 49%
Dryblingi / udane	30 / 13 43%	27 / 13 48%
Odbiory / udane	32 / 19 59%	34 / 21 62%
Straty / na własnej połowie	74 / 20	75 / 13
Odzyskane piłki / na połowie przeciwnika	54 / 7	61 / 13

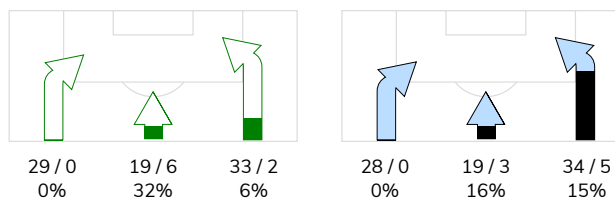
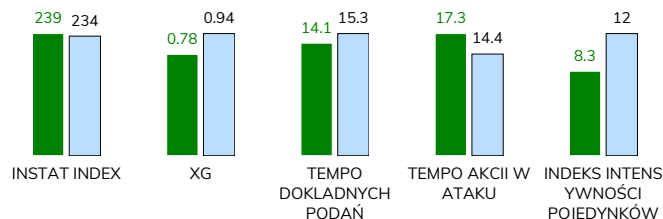
Posiadanie piłki

Statystyki drużyn

POSIADANIE PIŁKI	42%	58%
1. połowa	35%	65%
2. połowa	50%	50%



Ataki pozycyjne	66 / 7 11%	69 / 8 12%
Kontrataki	15 / 1 7%	12 / 0 0%
Ataki ze stałych fragmentów	8 / 4 50%	11 / 1 9%
Strzały z rzutów wolnych / celne	-	-
Warianty rzutów wolnych	2 / 1 50%	4 / 1 25%
Rzuty różne	5 / 2 40%	3 / 0 0%
Rzuty karne / strzelone	-	-

STRONY ATAKU

Kluczowe indeksy występu

TOP-3 InStat Index


21 Kupczak	286
5 Kieliba	276
16 Lawniczak	271



3 Jodłowiec	302
20 Konczkowski	269
26 Plach	254

TOP-3 Strzały / celne


22 Janicki	1 / 1 100%
19 Rybicki	1 / 1 100%
21 Kupczak	3 / 0 0%



3 Jodłowiec	2 / 1 50%
77 Pyrka	2 / 1 50%
10 Vida	2 / 0 0%

TOP-3 Podania


6 Trałka	60 / 47 78%
3 Kiełb	59 / 46 78%
5 Kieliba	47 / 43 91%



4 Czerwiński	84 / 75 89%
5 Huk	78 / 74 95%
20 Konczkowski	71 / 60 85%

TOP-3 Podania kluczowe


19 Rybicki	1 / 1 100%
9 Kuzimski	1 / 0 0%
22 Janicki	1 / 0 0%



11 Żyro	2 / 2 100%
16 Steczyk	1 / 1 100%
18 Sokołowski	1 / 1 100%

TOP-3 Pojedynki


5 Kieliba	23 / 17 74%
2 Grzesik	21 / 14 67%
16 Lawniczak	19 / 14 74%



3 Jodłowiec	31 / 22 71%
20 Konczkowski	17 / 12 71%
10 Vida	25 / 11 44%

TOP-3 Dryblingi


11 Jakóbowski	7 / 3 43%
19 Rybicki	6 / 3 50%
9 Kuzimski	6 / 2 33%



10 Vida	7 / 3 43%
16 Steczyk	6 / 3 50%
3 Jodłowiec	4 / 2 50%

WARTA POZNAŃ 0-0 PIAST GLIWICE

Statystyki zawodników

Warta Poznań

	INSTA T INDEX	Minuty na boisku	Bramki / asysty	xG	Strzały / celne	Faule	Faulow any	Spalony	Podania / dokładne	Podanie kluczowe	Podania przyjęte	Pojedyunki / wygrane	Pojedyunki w powietrzu	Pojedyunki na ziemi	Dryblingi / udane	Odbiory / udane	Stracone piłki	Odzyska ne piłki
1 Lis	268	'94	-	-	-	-	-	-	30 / 24 80%	-	14	1 / 1 100%	1 / 1 100%	-	-	-	2	3
3 Kiełb	222	'94	-	-	-	3	-	-	59 / 46 78%	-	30	15 / 8 53%	3 / 1 33%	12 / 7 58%	-	6 / 4 67%	4	7
16 Lawniczak	271	'94	-	0.04	1 / 0 0%	-	-	-	29 / 25 86%	-	17	19 / 14 74%	10 / 8 80%	9 / 6 67%	-	1 / 0 0%	1	7
5 Kieliba	276	'94	-	0.21	1 / 0 0%	1	-	-	47 / 43 91%	-	31	23 / 17 74%	11 / 8 73%	12 / 9 75%	1 / 1 100%	2 / 2 100%	3	13
2 Grzesik	248	'75	-	0.20	1 / 0 0%	-	1	-	32 / 24 75%	-	17	21 / 14 67%	4 / 1 25%	17 / 13 76%	4 / 2 50%	6 / 5 83%	6	6
6 Trałka	248	'94	-	0.02	1 / 0 0%	1	-	-	60 / 47 78%	-	44	16 / 10 63%	7 / 5 71%	9 / 5 56%	1 / 0 0%	3 / 2 67%	9	5
10 Laskowski	200	'45	-	0.05	1 / 0 0%	2	-	-	18 / 11 61%	-	20	13 / 5 38%	7 / 3 43%	6 / 2 33%	-	2 / 0 0%	4	4
11 Jakóbowski	230	'71	-	-	-	1	2	-	25 / 20 80%	-	27	22 / 7 32%	6 / 1 17%	16 / 6 38%	7 / 3 43%	1 / 1 100%	6	3
17 Czyżycki	230	'45	-	-	-	1	2	-	9 / 6 67%	-	10	11 / 3 27%	2 / 0 0%	9 / 3 33%	2 / 1 50%	3 / 1 33%	1	-
19 Rybicki	231	'89	-	0.03	1 / 1 100%	-	3	1	26 / 16 62%	1 / 1 100%	24	14 / 5 36%	1 / 1 100%	13 / 4 31%	6 / 3 50%	2 / 0 0%	8	-
9 Kuzimski	202	'94	-	0.10	2 / 0 0%	2	2	1	19 / 9 47%	1 / 0 0%	32	26 / 9 35%	10 / 3 30%	16 / 6 38%	6 / 2 33%	2 / 1 50%	16	2
21 Kupczak	286	'48	-	0.09	3 / 0 0%	1	-	-	29 / 25 86%	-	21	7 / 6 86%	3 / 3 100%	4 / 3 75%	1 / 1 100%	-	2	2
22 Janicki	230	'48	-	0.04	1 / 1 100%	-	-	-	26 / 21 81%	1 / 0 0%	25	10 / 3 30%	2 / 0 0%	8 / 3 38%	1 / 0 0%	2 / 1 50%	7	-
25 Jaroch	212	'23	-	-	-	-	-	-	5 / 3 60%	-	9	8 / 3 38%	3 / 2 67%	5 / 1 20%	1 / 0 0%	1 / 1 100%	2	1
13 Kuzdra	225	'18	-	-	-	-	-	-	5 / 3 60%	-	3	6 / 4 67%	3 / 1 33%	3 / 3 100%	-	1 / 1 100%	2	1
8 Szymt	-	'5	-	-	-	-	-	-	2 / 2 100%	-	1	1 / 0 0%	-	1 / 0 0%	-	-	1	-

Piast Gliwice

	INSTA T INDEX	Minuty na boisku	Bramki / asysty	xG	Strzały / celne	Faule	Faulow any	Spalony	Podania / dokładne	Podanie kluczowe	Podania przyjęte	Pojedyunki / wygrane	Pojedyunki w powietrzu	Pojedyunki na ziemi	Dryblingi / udane	Odbiory / udane	Stracone piłki	Odzyska ne piłki
26 Plach	254	'94	-	-	-	-	-	-	27 / 23 85%	-	14	-	-	-	-	-	2	5
14 Holubek	243	'91	-	-	-	4	-	-	54 / 47 87%	-	28	17 / 7 41%	4 / 2 50%	13 / 5 38%	-	7 / 3 43%	5	7
4 Czerwiński	242	'94	-	-	-	1	1	-	84 / 75 89%	-	65	12 / 9 75%	4 / 4 100%	8 / 5 63%	2 / 2 100%	1 / 0 0%	6	9
5 Huk	245	'94	-	-	-	2	1	-	78 / 74 95%	-	68	16 / 10 63%	8 / 5 63%	8 / 5 63%	-	4 / 2 50%	2	7
20 Konczkowski	269	'94	-	-	-	1	1	-	71 / 60 85%	-	48	17 / 12 71%	4 / 3 75%	13 / 9 69%	-	3 / 2 67%	5	8
18 Sokołowski	233	'64	-	0.02	1 / 0 0%	1	-	-	39 / 37 95%	1 / 1 100%	30	13 / 5 38%	4 / 1 25%	9 / 4 44%	3 / 1 33%	3 / 0 0%	1	7
3 Jodłowiec	302	'94	-	0.36	2 / 1 50%	-	1	-	54 / 48 89%	1 / 0 0%	41	31 / 22 71%	11 / 8 73%	20 / 14 70%	4 / 2 50%	6 / 5 83%	6	10
10 Vida	234	'94	-	0.14	2 / 0 0%	-	-	-	39 / 30 77%	1 / 0 0%	43	25 / 11 44%	8 / 5 63%	17 / 6 35%	7 / 3 43%	4 / 3 75%	11	3
16 Steczyk	241	'64	-	0.22	2 / 0 0%	1	3	-	24 / 16 67%	1 / 1 100%	30	16 / 6 38%	5 / 1 20%	11 / 5 45%	6 / 3 50%	1 / 1 100%	4	4
9 Parzyszek	192	'77	-	-	-	-	2	1	17 / 13 76%	-	30	21 / 6 29%	7 / 1 14%	14 / 5 36%	-	-	12	-
17 Lipski	197	'94	-	-	-	-	2	-	53 / 40 75%	1 / 0 0%	47	17 / 8 47%	4 / 0 0%	13 / 8 62%	1 / 1 100%	4 / 4 100%	10	1
77 Pyrka	227	'29	-	0.20	2 / 1 50%	-	1	1	11 / 9 82%	-	12	6 / 2 33%	3 / 1 33%	3 / 1 33%	1 / 1 100%	-	3	-
11 Żyro	204	'29	-	-	-	-	-	1	10 / 8 80%	2 / 2 100%	21	17 / 4 24%	11 / 4 36%	6 / 0 0%	2 / 0 0%	-	5	-
7 Mendes Alves	193	'16	-	-	-	-	-	-	7 / 4 57%	1 / 0 0%	8	4 / 1 25%	-	4 / 1 25%	1 / 0 0%	-	3	-
28 Rymaniak	-	'3	-	-	-	-	-	-	1 / 1 100%	-	-	1 / 1 100%	-	1 / 1 100%	-	1 / 1 100%	-	-

Terminy

Atak

Posiadanie piłki przez jedną drużynę z przejściem na połowę przeciwnika.

Kontratak

Atak z gry, który rozwija się bezpośrednio po przejęciu piłki od przeciwnika. Kontratak trwa nie więcej niż 30 sekund. Prędkość ruchu do bramki przeciwnika przy tym ataku wynosi nie mniej niż 2,6 m/s.

Atak pozycyjny

Atak z gry lub ze stałych fragmentów (wyrzut z autu, rzut wolny). Pozycyjny atak trwa więcej niż 30 sekund lub prędkość ruchu drużyny do bramki przeciwnika jest mniejsza niż 2,6 m/s.

Atak po rzucie wolnym lub wyrzucie z autu

Atak po rozegraniu rzutu różnego, rzutu wolnego lub wyrzutu z autu, przy którym pierwszym lub drugim zagranieniem jest strzał na bramkę lub dośrodkowanie w pole karne.

Atak po rzucie różnym

Akcje drużyny po rozegraniu rzutu różnego aż do straty piłki lub oddalenia piłki przez drużynę przeciwnika do strefy centralnej.

Strzał

Skierowanie piłki do bramki przeciwnika mającej na celu strzelenie bramki. Rejestrowane są strzały celne (w światło bramki), niecelne (w tym strzały w słupek i w poprzeczkę), a także strzały zablokowane przez przeciwnika.

Podanie kluczowe

Podanie do partnera, który jest w sytuacji bramkowej (1 na 1, pusta bramka itd.); podanie do zawodnika, które stwarza realną szansę na zdobycie bramki; podanie które 'odcina' linię obrony w fazie ataku.

Pojedynki

Wszystkie rodzaje pojedynków na boisku. To sumaryczny wskaźnik, zawierający walkę o niekontrolowaną przez nikogo piłkę, pojedynki w powietrzu, dryblingi, odbiory oraz straty, spowodowane odbiorami przeciwnika.

Pojedynek w powietrzu

Walka o piłkę, która znajduje się powyżej poziomu ramion..

Dryblowanie

Aktywna akcja piłkarza, posiadającego piłkę próba ominięcia przeciwnika z pomocą dryblingu. Przy udanym dryblingu zawodnikowi drużyny przeciwnej rejestruje się nieudane odebranie piłki i na odwrót.

Odbiór

Aktywne działanie zawodnika, usiłującego odebrać piłkę zawodnikowi ją posiadającemu (przeciwnikowi w tej sytuacji zostaje zaliczona strata); przeciwdziałanie dryblowaniu przeciwnika również uznaje się za odbiór.

Drybling

Świadomy ruch zawodnika z piłką (przynajmniej trzy kontakty z piłką)

Nieudane przyjęcie piłki

Strata piłki bez starcia z przeciwnikiem, w wyniku nieudanej akcji..

Odzyskane piłki

Akcja piłkarza (przejęcie, przechwyt, wygrany pojedynek), która powoduje stratę piłki przez przeciwnika z dalszą możliwością prowadzenia szybkiego kontrataku.

Strata piłki

Akcja zawodnika (niedokładne podanie, przegrany pojedynek, itd.), która powoduje stratę piłki przez jego drużynę. Jeśli posiadanie piłki zakończy się faulem przeciwnika lub strzałem w światło bramki, to strata nie rejestruje się.

Tempo akcji w ataku

Liczba akcji konstruktywnych na minutę posiadania piłki.

Tempo dokładnych podań

Liczba dokładnych podań na minutę posiadania piłki

Indeks intensywności pojedynków

liczba pojedynków i przechwytych drużyny broniącej - na minutę posiadania piłki przez przeciwnika

xG

System do oceny jakości strzałów wykonanych przez gracza lub drużynę. Liczbę expected goals oblicza się na podstawie rodzaju strzału i strefy, z której został wykonany.