



PKO Bank Polski
EKSTRAKLASA

KOLEJKA 24 10.04.21		
KONIEC MECZU		
WARTA POZNAŃ	0 0	STAL MIELEC

RAPORT STATYSTYCZNY



STATS



WARTA POZNAN 0-0 STAL MIELEC

Informacje o meczu

Linia czasu



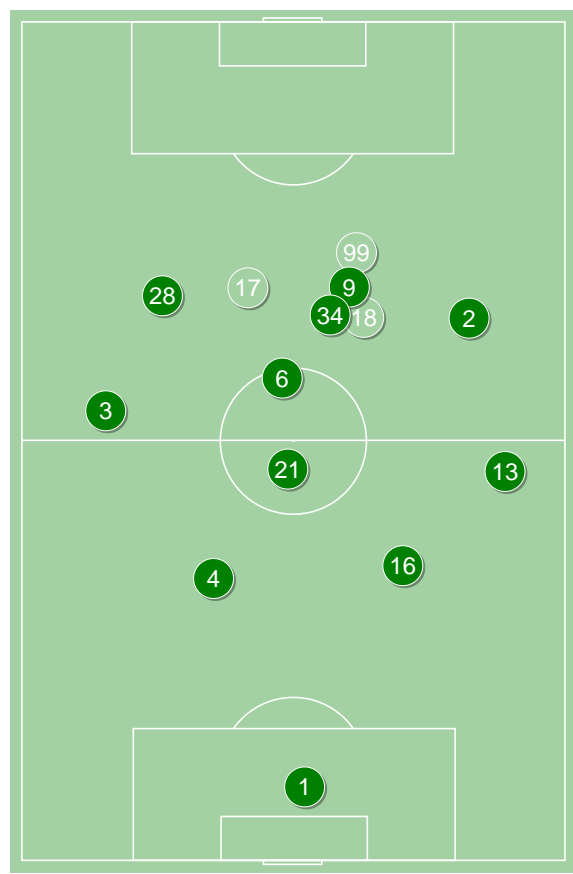
Średnie pozycje piłkarzy

Warta Poznan

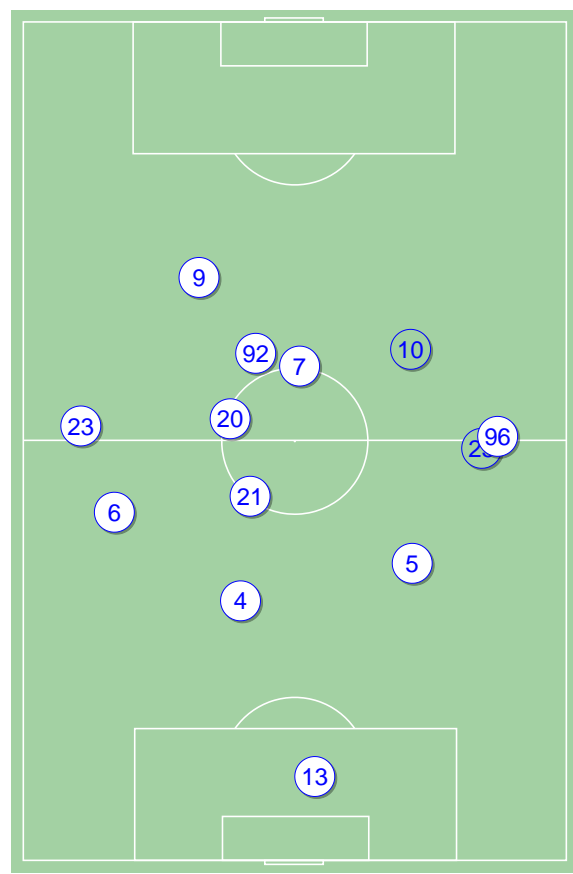
1	Lis	
3	Kiełb	
4	Ivanov	
16	Lawniczak	
13	Kuzdra	
6	Trałka	■
21	Kupczak	
28	Baku	
34	Żurawski	'71 ▼
2	Grzesik	'83 ▼
9	Kuzimski	'54 ▼
99	Zrelak	'54 ▲
17	Czyżycki	'71 ▲
18	Mario Rodriguez	'83 ▲

Stal Mielec

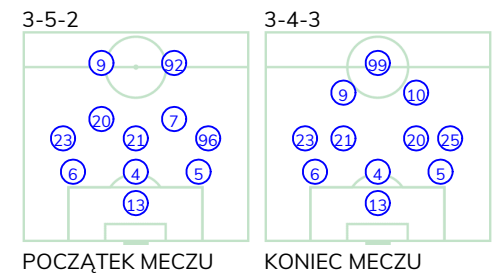
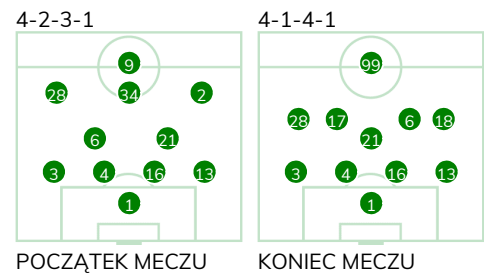
13	Straczek	
6	Flis	■
4	Brankov Chorbadzhiyski	
5	Żyro	■
23	Getinger	
21	Matras	
96	Dadok	'85 ▼
20	Tomaszewicz	■
7	Domański	'67 ▼
9	Prokic	
92	Kolev	'85 ▼
10	Mak	'67 ▲
25	Lisowski	'85 ▲
99	Zjawinski	'85 ▲



Warta Poznan ↑



Stal Mielec ↑

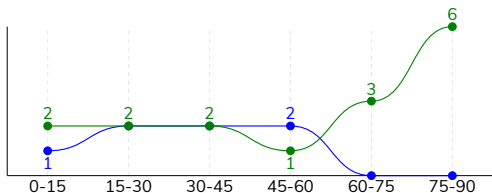


WARTA POZNAŃ 0-0 STAL MIELEC

Statystyki drużyn

Główne statystyki

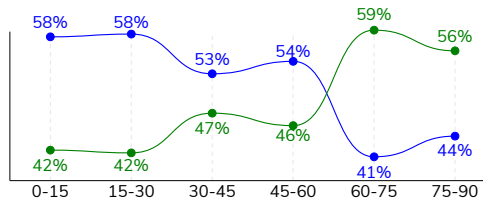
STRZAŁY / CELNE	16 / 3	7 / 1
1. połowa	6 / 0	5 / 0
2. połowa	10 / 3	2 / 1



Strzały niecelne	8	3
Strzały zablokowane	5	3
Strzały z pola karnego / celne	5 / 1	5 / 0
Średni dystans do bramki, m	20	19
Faule	10	10
Żółte / czerwone kartki	1 / 0	3 / 0
Spalone	2	2
Rzuty różne	7	4

Posiadanie piłki

POSIADANIE PIŁKI	49%	51%
1. połowa	44%	56%
2. połowa	54%	46%



Ataki pozycyjne	70 / 9 13%	67 / 4 6%
Kontrataki	16 / 3 19%	14 / 1 7%
Ataki ze stałych fragmentów	13 / 4 31%	11 / 1 9%
Strzały z rzutów wolnych / celne	-	-
Warianty rzutów wolnych	3 / 1 33%	5 / 0 0%
Rzuty różne	7 / 2 29%	4 / 1 25%
Rzuty karne / strzelone	-	-

TOP-3 InStat Index

4 Ivanov	279	5 Żyro	266
1 Lis	272	96 Dadok	255
28 Baku	252	13 Straczek	249

TOP-3 Strzały / celne

6 Trałka	4 / 1 25%	7 Domański	4 / 1 25%
28 Baku	3 / 1 33%	96 Dadok	1 / 0 0%
17 Czyżycki	1 / 1 100%	6 Flis	1 / 0 0%

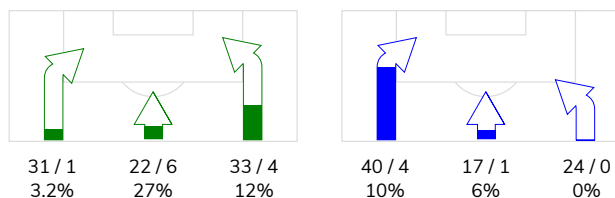
TOP-3 Podania

3 Kiełb	63 / 52 83%	6 Flis	67 / 48 72%
6 Trałka	63 / 47 75%	23 Getinger	61 / 46 75%
21 Kupczak	51 / 41 80%	5 Żyro	53 / 42 79%

Podania

PODANIA / DOKŁADNE	467 / 352 75%	480 / 357 74%
1. połowa	201 / 145 72%	252 / 184 73%
2. połowa	266 / 207 78%	228 / 173 76%
Podanie kluczowe	10 / 5 50%	11 / 4 36%

STRONY ATAKU



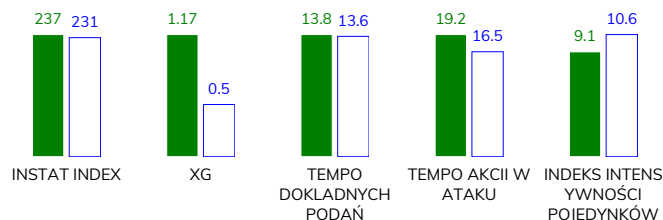
TOP-3 Podania kluczowe

34 Żurawski	2 / 1 50%	9 Prokic	5 / 3 60%
18 Mario Rodriguez	2 / 1 50%	96 Dadok	2 / 1 50%
16 Lawniczak	1 / 1 100%	7 Domański	2 / 0 0%

Pojedyнки

POJEDYNKI	181 / 92 51%	181 / 89 49%
1. połowa	84 / 36 43%	84 / 48 57%
2. połowa	97 / 56 58%	97 / 41 42%
Pojedyнки w powietrzu	58 / 28 48%	58 / 30 52%
Pojedyнки na ziemi	123 / 64 52%	123 / 59 48%
Dryblingi / udane	36 / 20 56%	20 / 8 40%
Odbiory / udane	26 / 18 69%	38 / 18 47%
Straty / na własnej połowie	87 / 15	95 / 21
Odzyskane piłki / na połowie przeciwnika	68 / 9	68 / 11

Kluczowe indeksy występu



TOP-3 Pojedynki

21 Kupczak	23 / 13 57%	21 Matras	24 / 15 63%
28 Baku	24 / 12 50%	6 Flis	22 / 14 64%
16 Lawniczak	17 / 12 71%	92 Kolev	29 / 11 38%

TOP-3 Dryblingi

28 Baku	13 / 7 54%	9 Prokic	7 / 4 57%
18 Mario Rodriguez	4 / 3 75%	23 Getinger	3 / 2 67%
4 Ivanov	3 / 3 100%	92 Kolev	4 / 1 25%

WARTA POZNAŃ 0-0 STAL MIELEC

Statystyki zawodników

Warta Poznań

	INSTA T INDEX	Minuty na boisku	Bramki / asysty	xG	Strzały / celne	Faule	Faulow any	Spalona	Podania / dokładne	Podanie kluczowe	Podania przyjęte	Pojedyunki / wygrane	Pojedyunki w powietrzu	Pojedyunki na ziemi	Dryblingi / udane	Odbiory / udane	Stracone piłki	Odzyska ne piłki
1 Lis	272	'96	-	-	-	-	1	-	28 / 21 75%	-	12	2 / 2 100%	1 / 1 100%	1 / 1 100%	-	-	3	4
3 Kiełb	243	'96	-	0.03	1 / 0 0%	2	-	-	63 / 52 83%	-	41	8 / 4 50%	1 / 0 0%	7 / 4 57%	3 / 2 67%	3 / 1 33%	2	5
4 Ivanov	279	'96	-	-	-	-	1	-	43 / 35 81%	-	19	15 / 11 73%	8 / 5 63%	7 / 6 86%	3 / 3 100%	-	6	19
16 Lawniczak	245	'96	-	0.16	1 / 0 0%	-	-	-	34 / 26 76%	1 / 1 100%	15	17 / 12 71%	5 / 4 80%	12 / 8 67%	-	7 / 5 71%	1	10
13 Kuzdra	231	'96	-	-	-	-	1	-	52 / 33 63%	1 / 0 0%	26	8 / 6 75%	1 / 0 0%	7 / 6 86%	3 / 2 67%	2 / 2 100%	11	8
6 Trałka	245	'96	-	0.17	4 / 1 25%	1	1	1	63 / 47 75%	1 / 1 100%	44	15 / 7 47%	6 / 4 67%	9 / 3 33%	3 / 1 33%	-	9	3
21 Kupczak	248	'96	-	0.04	2 / 0 0%	2	-	-	51 / 41 80%	-	37	23 / 13 57%	10 / 5 50%	13 / 8 62%	1 / 1 100%	4 / 3 75%	3	6
28 Baku	252	'96	-	0.10	3 / 1 33%	1	-	-	41 / 28 68%	1 / 0 0%	47	24 / 12 50%	2 / 1 50%	22 / 11 50%	13 / 7 54%	2 / 2 100%	14	4
34 Żurawski	217	'71	-	0.10	2 / 0 0%	1	1	-	22 / 16 73%	2 / 1 50%	24	10 / 1 10%	2 / 0 0%	8 / 1 13%	1 / 0 0%	2 / 1 50%	9	2
2 Grzesik	208	'83	-	-	-	-	1	-	30 / 22 73%	-	27	15 / 6 40%	7 / 2 29%	8 / 4 50%	1 / 0 0%	3 / 2 67%	8	2
9 Kuzimski	200	'54	-	0.56	2 / 0 0%	-	1	1	10 / 5 50%	1 / 0 0%	21	18 / 7 39%	8 / 4 50%	10 / 3 30%	2 / 0 0%	1 / 1 100%	12	1
99 Zrelak	190	'41	-	-	-	3	-	-	10 / 8 80%	1 / 1 100%	20	17 / 4 24%	7 / 2 29%	10 / 2 20%	1 / 0 0%	1 / 0 0%	7	1
17 Czyżycki	238	'24	-	0.01	1 / 1 100%	-	1	-	12 / 12 100%	-	13	4 / 3 75%	-	4 / 3 75%	1 / 1 100%	-	1	1
18 Mario Rodriguez	251	'12	-	-	-	-	1	-	8 / 6 75%	2 / 1 50%	6	5 / 4 80%	-	5 / 4 80%	4 / 3 75%	1 / 1 100%	1	2

Stal Mielec

	INSTA T INDEX	Minuty na boisku	Bramki / asysty	xG	Strzały / celne	Faule	Faulow any	Spalona	Podania / dokładne	Podanie kluczowe	Podania przyjęte	Pojedyunki / wygrane	Pojedyunki w powietrzu	Pojedyunki na ziemi	Dryblingi / udane	Odbiory / udane	Stracone piłki	Odzyska ne piłki
13 Straczek	249	'96	-	-	-	-	-	-	31 / 24 77%	-	13	-	-	-	-	-	5	3
6 Flis	249	'96	-	0.02	1 / 0 0%	1	1	-	67 / 48 72%	-	37	22 / 14 64%	8 / 5 63%	14 / 9 64%	-	5 / 2 40%	7	14
4 Brankov Chorbadzh	233	'96	-	-	-	3	1	-	49 / 42 86%	-	32	12 / 7 58%	6 / 5 83%	6 / 2 33%	-	-	4	8
5 Żyro	266	'96	-	-	-	1	1	-	53 / 42 79%	-	32	13 / 11 85%	-	13 / 11 85%	-	5 / 4 80%	5	10
23 Getinger	225	'96	-	-	-	1	-	-	61 / 46 75%	-	44	14 / 8 57%	3 / 2 67%	11 / 6 55%	3 / 2 67%	4 / 1 25%	17	6
21 Matras	237	'96	-	-	-	-	1	-	50 / 36 72%	-	39	24 / 15 63%	12 / 7 58%	12 / 8 67%	1 / 0 0%	7 / 5 71%	5	8
96 Dadok	255	'85	-	0.07	1 / 0 0%	1	2	-	33 / 25 76%	2 / 1 50%	22	17 / 8 47%	2 / 2 100%	15 / 6 40%	3 / 0 0%	5 / 3 60%	9	6
20 Tomaszewicz	211	'96	-	-	-	-	-	-	31 / 25 81%	1 / 0 0%	27	8 / 1 13%	3 / 0 0%	5 / 1 20%	1 / 0 0%	3 / 1 33%	4	5
7 Domański	236	'67	-	0.29	4 / 1 25%	-	2	-	35 / 23 66%	2 / 0 0%	26	6 / 2 33%	1 / 0 0%	5 / 2 40%	1 / 1 100%	2 / 0 0%	9	-
9 Prokic	217	'96	-	-	-	-	-	1	25 / 17 68%	5 / 3 60%	32	26 / 9 35%	3 / 1 33%	23 / 8 35%	7 / 4 57%	2 / 0 0%	8	1
92 Kolev	194	'85	-	0.12	1 / 0 0%	1	1	1	27 / 17 63%	1 / 0 0%	37	29 / 11 38%	18 / 7 39%	11 / 4 36%	4 / 1 25%	1 / 1 100%	16	5
10 Mak	209	'28	-	-	-	1	1	-	8 / 5 63%	-	9	5 / 1 20%	1 / 0 0%	4 / 1 25%	-	2 / 0 0%	2	-
25 Lisowski	221	'10	-	-	-	-	-	-	8 / 7 88%	-	4	2 / 1 50%	-	2 / 1 50%	-	2 / 1 50%	1	2
99 Zjawinski	-	'10	-	-	-	1	-	-	2 / 0 0%	-	3	3 / 1 33%	1 / 1 100%	2 / 0 0%	-	-	3	-



Terminy

Atak

Posiadanie piłki przez jedną drużynę z przejściem na połowę przeciwnika.

Kontratak

Atak z gry, który rozwija się bezpośrednio po przejęciu piłki od przeciwnika. Kontratak trwa nie więcej niż 30 sekund. Prędkość ruchu do bramki przeciwnika przy tym ataku wynosi nie mniej niż 2,6 m/s.

Atak pozycyjny

Atak z gry lub ze stałych fragmentów (wyrzut z autu, rzut wolny). Pozycyjny atak trwa więcej niż 30 sekund lub prędkość ruchu drużyny do bramki przeciwnika jest mniejsza niż 2,6 m/s.

Atak po rzucie wolnym lub wyrzucie z autu

Atak po rozegraniu rzutu różnego, rzutu wolnego lub wyrzutu z autu, przy którym pierwszym lub drugim zagranieniem jest strzał na bramkę lub dośrodkowanie w pole karne.

Atak po rzucie różnym

Akcje drużyny po rozegraniu rzutu różnego aż do straty piłki lub oddalenia piłki przez drużynę przeciwnika do strefy centralnej.

Strzał

Skierowanie piłki do bramki przeciwnika mającej na celu strzelenie bramki. Rejestrowane są strzały celne (w światło bramki), niecelne (w tym strzały w słupek i w poprzeczkę), a także strzały zablokowane przez przeciwnika.

Podanie kluczowe

Podanie do partnera, który jest w sytuacji bramkowej (1 na 1, pusta bramka itd.); podanie do zawodnika, które stwarza realną szansę na zdobycie bramki; podanie które 'odcina' linię obrony w fazie ataku.

Pojedyunki

Wszystkie rodzaje pojedynków na boisku. To sumaryczny wskaźnik, zawierający walkę o niekontrolowaną przez nikogo piłkę, pojedynki w powietrzu, dryblingi, odbiory oraz straty, spowodowane odbiorami przeciwnika.

Pojedynek w powietrzu

Walka o piłkę, która znajduje się powyżej poziomu ramion..

Dryblowanie

Aktywna akcja piłkarza, posiadającego piłkę próba ominięcia przeciwnika z pomocą dryblingu. Przy udanym dryblingu zawodnikowi drużyny przeciwnej rejestruje się nieudane odebranie piłki i na odwrót.

Odbiór

Aktywne działanie zawodnika, usiłującego odebrać piłkę zawodnikowi ją posiadającemu (przeciwnikowi w tej sytuacji zostaje zaliczona strata); przeciwdziałanie dryblowaniu przeciwnika również uznaje się za odbiór.

Drybling

Świadomy ruch zawodnika z piłką (przynajmniej trzy kontakty z piłką)

Nieudane przyjęcie piłki

Strata piłki bez starcia z przeciwnikiem, w wyniku nieudanej akcji..

Odzyskane piłki

Akcja piłkarza (przejęcie, przechwyt, wygrany pojedynek), która powoduje stratę piłki przez przeciwnika z dalszą możliwością prowadzenia szybkiego kontrataku.

Strata piłki

Akcja zawodnika (niedokładne podanie, przegrany pojedynek, itd.), która powoduje stratę piłki przez jego drużynę. Jeśli posiadanie piłki zakończy się faulem przeciwnika lub strzałem w światło bramki, to strata nie rejestruje się.

Tempo akcji w ataku

Liczba akcji konstruktywnych na minutę posiadania piłki.

Tempo dokładnych podań

Liczba dokładnych podań na minutę posiadania piłki

Indeks intensywności pojedynków

liczba pojedynków i przechwytych drużyny broniącej - na minutę posiadania piłki przez przeciwnika

xG

System do oceny jakości strzałów wykonanych przez gracza lub drużynę. Liczbę expected goals oblicza się na podstawie rodzaju strzału i strefy, z której został wykonany.