



PKO Bank Polski
EKSTRAKLASA

KOLEJKA 6 27.08.21		
KONIEC MECZU		
WARTA POZNAŃ KUZIMSKI 48'	1 1	JAGIELLONIA BIAŁYSTOK CERNYCH 50'


RAPORT STATYSTYCZNY



STATS

WARTA POZNAŃ 1-1 JAGIELLONIA BIAŁYSTOK

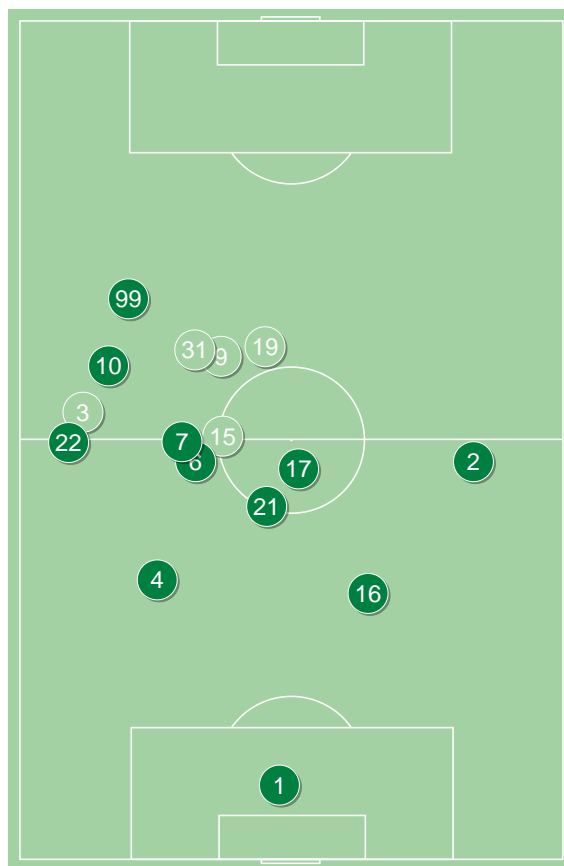
Informacje o meczu

Linia czasu

Średnie pozycje piłkarzy
Warta Poznan

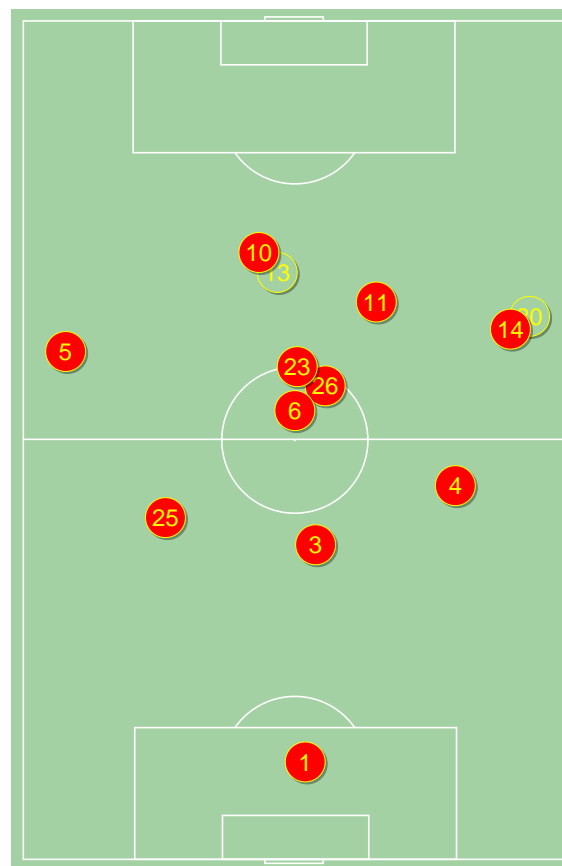
1	Lis	
22	Matuszewski	'69 ▼
4	Ivanov	
16	Lawniczak	
2	Grzesik	
21	Kupczak	
10	Corryn	'77 ▼
6	Trałka	'77 ▼
17	Czyżycki	
7	Mario Rodriguez	'69 ▼
99	Zrelak	'24 ▼
9	Kuzimski	⚽ '24 ▲
3	Kiełb	'69 ▲
19	Sangowski	'69 ▲
31	Sopoćko	'77 ▲
15	Kopczyński	'77 ▲

Jagiellonia Białystok

1	Steinbors	
25	Tiru	
3	Augustyn	🟡
4	Israel Puerto	
5	Nastic	
6	Romanczuk	
14	Prikryl	'85 ▼
26	Pospisil	
23	Struski	'85 ▼
10	Cernych	⚽ '70 ▼
11	Jesus Imaz	
13	Trubeha	'70 ▲
20	Tabiś	'85 ▲
8	Mystkowski	'85 ▲



Warta Poznan ↑



Jagiellonia Białystok ↑

4-1-4-1


POCZĄTEK MECZU

4-1-4-1


KONIEC MECZU

3-5-2


POCZĄTEK MECZU

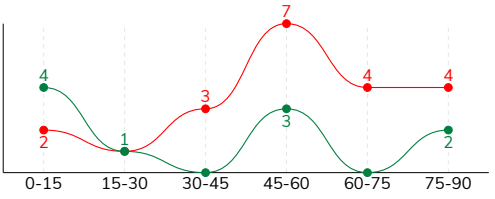
3-5-2


KONIEC MECZU

WARTA POZNAŃ 1-1 JAGIELLONIA BIAŁYSTOK

Główne statystyki

STRZAŁY / CELNE	10 / 2	21 / 5
1. połowa	5 / 1	6 / 1
2. połowa	5 / 1	15 / 4



Strzały niecelne	4	8
Strzały zablokowane	4	7
Strzały z pola karnego / celne	6 / 2	9 / 3
Średni dystans do bramki, m	17.2	18.1
Faule	9	10
Żółte / czerwone kartki	-	1 / 0
Spalone	1	3
Rzuty różne	2	6

Podania

PODANIA / DOKŁADNE	439 / 364 83%	583 / 494 85%
1. połowa	235 / 203 86%	252 / 208 83%
2. połowa	204 / 161 79%	331 / 286 86%
Podanie kluczowe	2 / 1 50%	10 / 5 50%

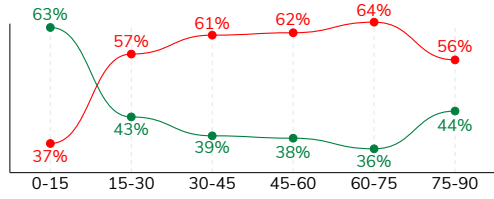
Pojedynki

POJEDYŃKI	182 / 67 37%	182 / 115 63%
1. połowa	89 / 30 34%	89 / 59 66%
2. połowa	93 / 37 40%	93 / 56 60%
Pojedynki w powietrzu	64 / 16 25%	64 / 48 75%
Pojedynki na ziemi	118 / 51 43%	118 / 67 57%
Dryblingi / udane	37 / 19 51%	30 / 21 70%
Odbiory / udane	33 / 12 36%	40 / 21 53%
Straty / na własnej połowie	74 / 20	65 / 12
Odzyskane piłki / na połowie przeciwnika	47 / 7	62 / 19

Posiadanie piłki

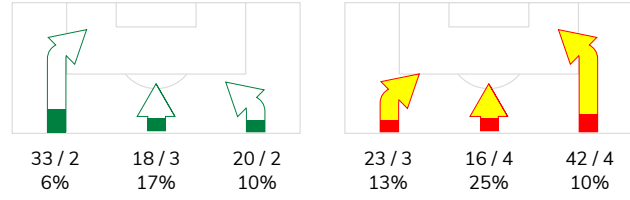
Statystyki drużyn

POSIADANIE PIŁKI	44%	56%
1. połowa	49%	51%
2. połowa	40%	60%

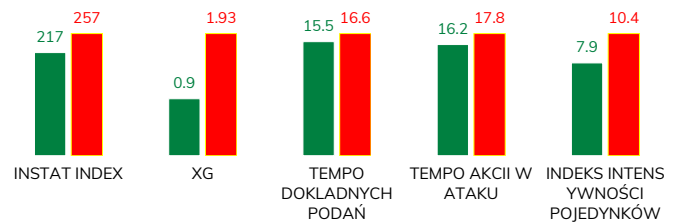


Ataki pozycyjne	62 / 5 8%	59 / 5 8%
Kontrataki	9 / 2 22%	22 / 6 27%
Ataki ze stałych fragmentów	5 / 2 40%	9 / 7 78%
Strzały z rzutów wolnych / celne	-	-
Warianty rzutów wolnych	2 / 0 0%	3 / 3 100%
Rzuty różne	2 / 2 100%	6 / 4 67%
Rzuty karne / strzelone	-	-

STRONY ATAKU



Kluczowe indeksy występu



TOP-3 InStat Index

22 Matuszewski	247	4 Israel Puerto	310
9 Kuzimski	235	6 Romanczuk	294
3 Kielb	235	3 Augustyn	289

TOP-3 Strzały / celne

6 Trałka	2 / 1 50%	23 Struski	3 / 1 33%
9 Kuzimski	2 / 1 50%	10 Cernych	3 / 1 33%
10 Corryn	3 / 0 0%	11 Jesus Imaz	3 / 1 33%

TOP-3 Podania

2 Grzesik	60 / 48 80%	4 Israel Puerto	85 / 69 81%
4 Ivanov	57 / 46 81%	6 Romanczuk	73 / 63 86%
22 Matuszewski	54 / 46 85%	3 Augustyn	71 / 62 87%

TOP-3 Podania kluczowe

22 Matuszewski	1 / 1 100%	14 Prikryl	3 / 1 33%
31 Sopotcko	1 / 0 0%	4 Israel Puerto	2 / 1 50%
1 Lis	-	23 Struski	2 / 1 50%

TOP-3 Pojedynki

4 Ivanov	15 / 11 73%	4 Israel Puerto	29 / 21 72%
2 Grzesik	16 / 8 50%	6 Romanczuk	22 / 16 73%
6 Trałka	15 / 7 47%	23 Struski	22 / 16 73%

TOP-3 Dryblingi

7 Mario Rodriguez	10 / 4 40%	23 Struski	7 / 6 86%
4 Ivanov	4 / 3 75%	14 Prikryl	5 / 4 80%
9 Kuzimski	4 / 2 50%	5 Nastic	5 / 4 80%

WARTA POZNAŃ 1-1 JAGIELLONIA BIAŁYSTOK

Statystyki zawodników

Warta Poznan

	INSTA T INDEX	Minuty na boisku	Bramki / asysty	xG	Strzały / celne	Faule	Faulow any	Spalony	Podania / dokładne	Podanie kluczowe	Podania przyjęte	Pojedyński / wygrane	Pojedyński w powietrzu	Pojedyński na ziemi	Dryblingi / udane	Odbiory / udane	Stracone piłki	Odzyska ne piłki
1 Lis	219	'95	-	-	-	-	-	-	34 / 27 79%	-	11	-	-	-	-	-	5	4
22 Matuszewski	247	'70	-	-	-	-	-	-	54 / 46 85%	1 / 1 100%	35	10 / 4 40%	2 / 0 0%	8 / 4 50%	1 / 1 100%	3 / 2 67%	5	3
4 Ivanov	231	'95	-	-	-	1	1	-	57 / 46 81%	-	42	15 / 11 73%	-	15 / 11 73%	4 / 3 75%	5 / 3 60%	5	13
16 Lawniczak	227	'95	-	-	-	-	-	-	36 / 35 97%	-	30	13 / 7 54%	8 / 6 75%	5 / 1 20%	1 / 0 0%	2 / 0 0%	3	4
2 Grzesik	230	'95	-	0.03	1 / 0 0%	2	4	-	60 / 48 80%	-	46	16 / 8 50%	3 / 3 100%	13 / 5 38%	1 / 0 0%	4 / 1 25%	7	6
21 Kupczak	214	'95	-	-	-	3	-	-	51 / 45 88%	-	41	12 / 4 33%	7 / 1 14%	5 / 3 60%	-	3 / 1 33%	4	4
10 Corryn	199	'78	-	0.36	3 / 0 0%	-	-	-	11 / 10 91%	-	10	13 / 2 15%	3 / 1 33%	10 / 1 10%	3 / 0 0%	2 / 1 50%	4	1
6 Trałka	229	'78	-	0.23	2 / 1 50%	-	3	-	40 / 34 85%	-	39	15 / 7 47%	4 / 2 50%	11 / 5 45%	3 / 1 33%	4 / 2 50%	5	1
17 Czyżycki	194	'95	-	0.05	1 / 0 0%	-	-	1	25 / 19 76%	-	18	12 / 2 17%	2 / 0 0%	10 / 2 20%	3 / 2 67%	3 / 0 0%	5	3
7 Mario Rodriguez	207	'70	-	-	-	1	-	-	16 / 13 81%	-	23	16 / 4 25%	2 / 0 0%	14 / 4 29%	10 / 4 40%	1 / 0 0%	8	1
99 Zrelak	188	'23	-	-	-	-	1	-	6 / 4 67%	-	9	10 / 4 40%	4 / 0 0%	6 / 4 67%	1 / 1 100%	-	2	-
9 Kuzimski	235	'71	1 / 0	0.20	2 / 1 50%	-	-	-	6 / 4 67%	-	23	30 / 4 13%	19 / 0 0%	11 / 4 36%	4 / 2 50%	4 / 1 25%	12	3
3 Kiełb	235	'24	-	-	-	-	-	-	21 / 19 90%	-	10	7 / 6 86%	3 / 2 67%	4 / 4 100%	2 / 2 100%	1 / 1 100%	1	2
19 Sangowski	184	'24	-	-	-	2	1	-	6 / 3 50%	-	11	7 / 1 14%	4 / 0 0%	3 / 1 33%	2 / 1 50%	1 / 0 0%	5	-
31 Sopoćko	216	'16	-	0.03	1 / 0 0%	-	-	-	7 / 3 43%	1 / 0 0%	8	4 / 2 50%	2 / 1 50%	2 / 1 50%	1 / 1 100%	-	3	-
15 Kopczyński	223	'16	-	-	-	-	-	-	9 / 8 89%	-	8	2 / 1 50%	1 / 0 0%	1 / 1 100%	1 / 1 100%	-	-	2

Jagiellonia Białystok

	INSTA T INDEX	Minuty na boisku	Bramki / asysty	xG	Strzały / celne	Faule	Faulow any	Spalony	Podania / dokładne	Podanie kluczowe	Podania przyjęte	Pojedyński / wygrane	Pojedyński w powietrzu	Pojedyński na ziemi	Dryblingi / udane	Odbiory / udane	Stracone piłki	Odzyska ne piłki
1 Steinbors	225	'95	-	-	-	-	-	-	15 / 13 87%	-	5	1 / 0 0%	-	1 / 0 0%	-	1 / 0 0%	1	2
25 Tiru	259	'95	-	-	-	-	-	-	58 / 56 97%	-	49	11 / 11 100%	8 / 8 100%	3 / 3 100%	-	-	1	5
3 Augustyn	289	'95	-	0.17	2 / 1 50%	1	-	-	71 / 62 87%	-	54	13 / 11 85%	7 / 7 100%	6 / 4 67%	-	4 / 2 50%	3	14
4 Israel Puerto	310	'95	0 / 1	0.20	1 / 0 0%	1	-	-	85 / 69 81%	2 / 1 50%	63	29 / 21 72%	16 / 14 88%	13 / 7 54%	-	11 / 7 64%	9	10
5 Nastic	225	'95	-	0.01	1 / 0 0%	3	1	-	49 / 41 84%	-	42	10 / 6 60%	3 / 1 33%	7 / 5 71%	5 / 4 80%	1 / 0 0%	7	2
6 Romanczuk	294	'95	-	0.10	3 / 0 0%	1	-	-	73 / 63 86%	1 / 0 0%	58	22 / 16 73%	7 / 7 100%	15 / 9 60%	-	8 / 5 63%	7	12
14 Prikryl	272	'86	-	0.06	1 / 0 0%	-	1	1	57 / 43 75%	3 / 1 33%	47	14 / 9 64%	1 / 0 0%	13 / 9 69%	5 / 4 80%	2 / 1 50%	6	4
26 Pospisil	275	'95	-	0.13	3 / 0 0%	-	1	-	65 / 55 85%	1 / 1 100%	49	13 / 9 69%	3 / 2 67%	10 / 7 70%	3 / 3 100%	3 / 0 0%	4	6
23 Struski	268	'86	-	0.21	3 / 1 33%	1	1	-	42 / 37 88%	2 / 1 50%	34	22 / 16 73%	5 / 3 60%	17 / 13 76%	7 / 6 86%	4 / 4 100%	1	3
10 Cernych	232	'71	1 / 0	0.46	3 / 1 33%	2	-	1	16 / 12 75%	-	29	16 / 5 31%	7 / 3 43%	9 / 2 22%	1 / 0 0%	1 / 1 100%	13	1
11 Jesus Imaz	229	'95	-	0.40	3 / 1 33%	1	2	1	41 / 35 85%	1 / 1 100%	49	24 / 9 38%	5 / 2 40%	19 / 7 37%	8 / 3 38%	4 / 1 25%	10	2
13 Trubeha	201	'24	-	0.19	1 / 1 100%	-	1	-	4 / 3 75%	-	9	6 / 1 17%	1 / 0 0%	5 / 1 20%	1 / 1 100%	1 / 0 0%	3	-
20 Tabiś	-	'8	-	-	-	-	-	-	5 / 3 60%	-	3	1 / 1 100%	1 / 1 100%	-	-	-	-	1
8 Mystkowski	-	'8	-	-	-	-	1	-	2 / 2 100%	-	3	-	-	-	-	-	-	-

Terminy

Atak

Posiadanie piłki przez jedną drużynę z przejściem na połowę przeciwnika.

Kontratak

Atak z gry, który rozwija się bezpośrednio po przejęciu piłki od przeciwnika. Kontratak trwa nie więcej niż 30 sekund. Prędkość ruchu do bramki przeciwnika przy tym ataku wynosi nie mniej niż 2,6 m/s.

Atak pozycyjny

Atak z gry lub ze stałych fragmentów (wyrzut z autu, rzut wolny). Pozycyjny atak trwa więcej niż 30 sekund lub prędkość ruchu drużyny do bramki przeciwnika jest mniejsza niż 2,6 m/s.

Atak po rzucie wolnym lub wyrzucie z autu

Atak po rozegraniu rzutu różnego, rzutu wolnego lub wyrzutu z autu, przy którym pierwszym lub drugim zagranieniem jest strzał na bramkę lub dośrodkowanie w pole karne.

Atak po rzucie różnym

Akcje drużyny po rozegraniu rzutu różnego aż do straty piłki lub oddalenia piłki przez drużynę przeciwnika do strefy centralnej.

Strzał

Skierowanie piłki do bramki przeciwnika mającej na celu strzelenie bramki. Rejestrowane są strzały celne (w światło bramki), niecelne (w tym strzały w słupek i w poprzeczkę), a także strzały zablokowane przez przeciwnika.

Podanie kluczowe

Podanie do partnera, który jest w sytuacji bramkowej (1 na 1, pusta bramka itd.); podanie do zawodnika, które stwarza realną szansę na zdobycie bramki; podanie które 'odcina' linię obrony w fazie ataku.

Pojedynek

Wszystkie rodzaje pojedynków na boisku. To sumaryczny wskaźnik, zawierający walkę o niekontrolowaną przez nikogo piłkę, pojedynki w powietrzu, dryblingi, odbiory oraz straty, spowodowane odbiorami przeciwnika.

Pojedynek w powietrzu

Walka o piłkę, która znajduje się powyżej poziomu ramion..

Dryblowanie

Aktywna akcja piłkarza, posiadającego piłkę próba ominięcia przeciwnika z pomocą dryblingu. Przy udanym dryblingu zawodnikowi drużyny przeciwnej rejestruje się nieudane odebranie piłki i na odwrót.

Odbiór

Aktywne działanie zawodnika, usiłującego odebrać piłkę zawodnikowi ją posiadającemu (przeciwnikowi w tej sytuacji zostaje zaliczona strata); przeciwdziałanie dryblowaniu przeciwnika również uznaje się za odbiór.

Drybling

Świadomy ruch zawodnika z piłką (przynajmniej trzy kontakty z piłką)

Nieudane przyjęcie piłki

Strata piłki bez starcia z przeciwnikiem, w wyniku nieudanej akcji..

Odzyskane piłki

Akcja piłkarza (przejęcie, przechwyt, wygrany pojedynek), która powoduje stratę piłki przez przeciwnika z dalszą możliwością prowadzenia szybkiego kontrataku.

Strata piłki

Akcja zawodnika (nieodkładne podanie, przegrany pojedynek, itd.), która powoduje stratę piłki przez jego drużynę. Jeśli posiadanie piłki zakończy się faulem przeciwnika lub strzałem w światło bramki, to strata nie rejestruje się.

Tempo akcji w ataku

Liczba akcji konstruktywnych na minutę posiadania piłki.

Tempo dokładnych podań

Liczba dokładnych podań na minutę posiadania piłki

Indeks intensywności pojedynków

liczba pojedynków i przechwytych drużyny broniącej - na minutę posiadania piłki przez przeciwnika

xG

Oczekiwana liczba bramek zawodnika lub drużyny w meczu, nie licząc rzutów karnych. Liczbę expected goals oblicza się na podstawie rodzaju strzału i strefy, z której został wykonany.