



PKO Bank Polski
EKSTRAKLASA

KOLEJKA 8 26.10.20		
KONIEC MECZU		
WARTA POZNAŃ	0 1	GÓRNIK ZABRZE
		JIMENEZ NUNEZ 55'

RAPORT STATYSTYCZNY

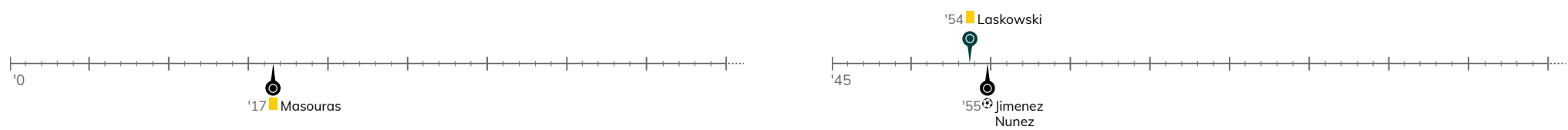


STATS

WARTA POZNAN 0-1 GÓRNIK ZABRZE

Informacje o meczu

Linia czasu



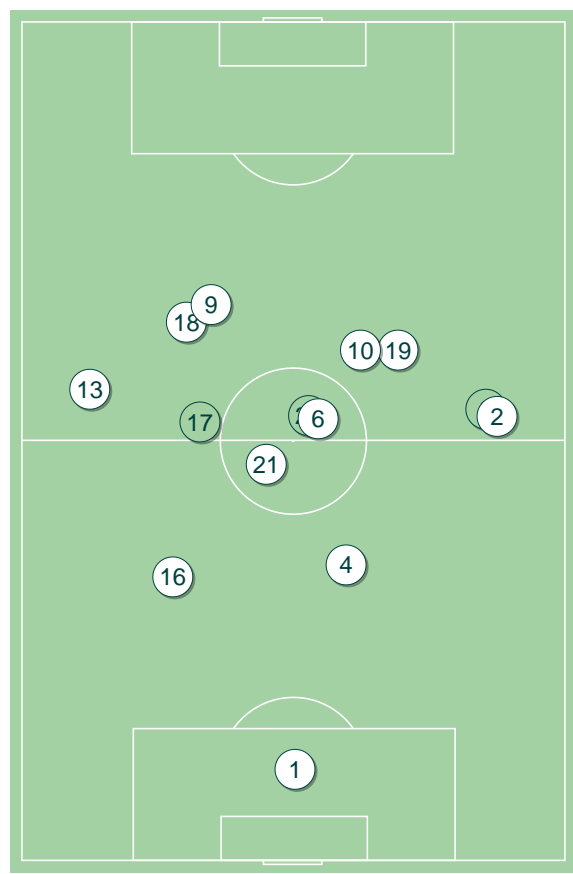
Średnie pozycje piłkarzy

Warta Poznan

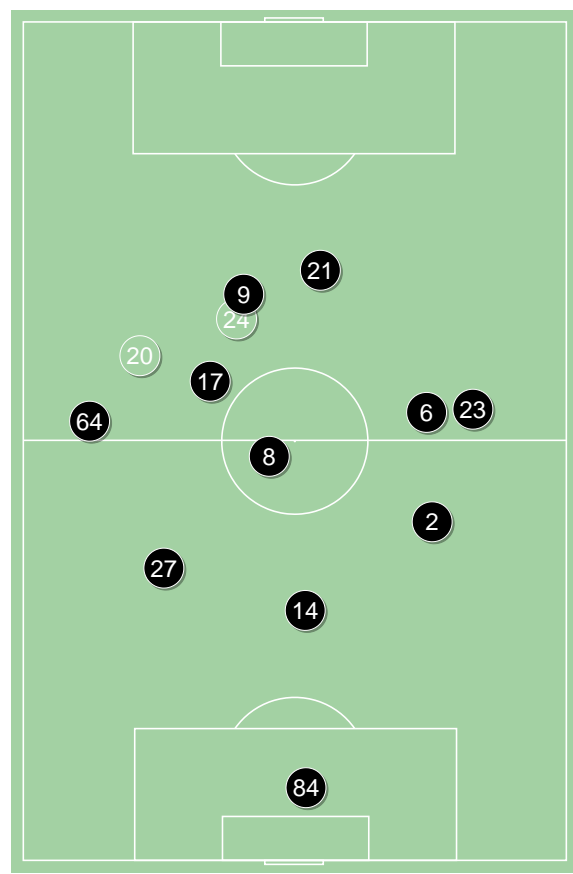
1	Lis	
13	Kuzdra	
16	Lawniczak	'74▼
4	Ivanov	
2	Grzesik	
6	Tratka	
21	Kupczak	
18	Mario Rodriguez	'74▼
10	Laskowski	'65▼
19	Rybicki	'26▼
9	Kuzimski	
8	Szmyt	'26▲
17	Czyżycki	'65▲
25	Jaroch	'74▲
22	Janicki	'74▲

Górnik Zabrze

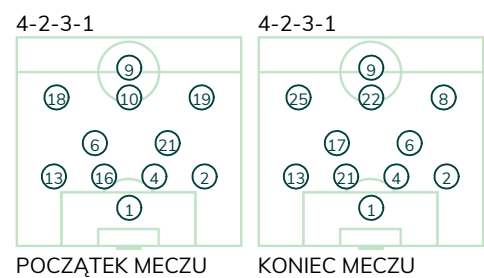
84	Chudy	
27	Gryszkiewicz	
14	Koj	
2	Wisniewski	
64	Janza	
8	Manneh	
23	Masouras	
17	Nowak	'79▼
6	Prochazka	
9	Jimenez Nunez	'89▼
21	Krawczyk	'64▼
24	Sobczyk	'64▲
20	Scislak	'79▲
3	Kubica	'89▲



Warta Poznan ↑

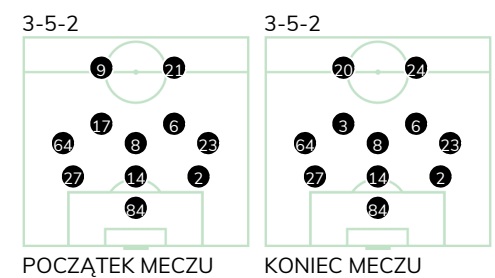


Górnik Zabrze ↑



POCZĄTEK MECZU

KONIEC MECZU

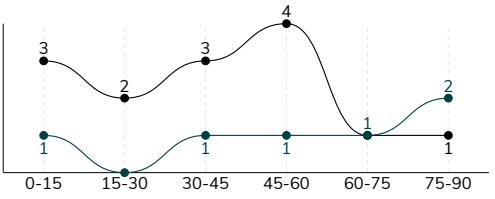


POCZĄTEK MECZU

KONIEC MECZU

WARTA POZNAŃ 0-1 GÓRNIK ZABRZE
Główne statystyki

STRZAŁY / CELNE	6 / 2	14 / 6
1. połowa	2 / 0	8 / 4
2. połowa	4 / 2	6 / 2



Strzały niecelne	3	5
Strzały zablokowane	1	3
Strzały z pola karnego / celne	1 / 0	9 / 5
Średni dystans do bramki, m	21.9	16.8
Faule	9	20
Żółte / czerwone kartki	1 / 0	1 / 0
Spalone	1	2
Rzuty różne	4	6

Podania

PODANIA / DOKŁADNE	519 / 400 77%	372 / 263 71%
1. połowa	233 / 177 76%	218 / 161 74%
2. połowa	286 / 223 78%	154 / 102 66%
Podanie kluczowe	2 / 1 50%	13 / 5 38%

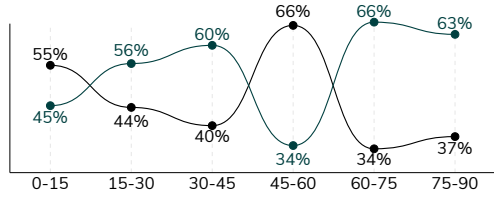
Pojedynki

POJEDYNKI	169 / 95 56%	169 / 74 44%
1. połowa	85 / 48 56%	85 / 37 44%
2. połowa	84 / 47 56%	84 / 37 44%
Pojedynki w powietrzu	46 / 23 50%	46 / 23 50%
Pojedynki na ziemi	123 / 72 59%	123 / 51 41%
Dryblingi / udane	30 / 20 67%	23 / 11 48%
Odbiory / udane	29 / 18 62%	36 / 16 44%
Straty / na własnej połowie	80 / 22	75 / 12
Odzyskane piłki / na połowie przeciwnika	57 / 5	57 / 14

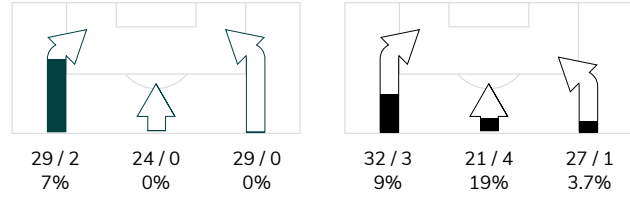
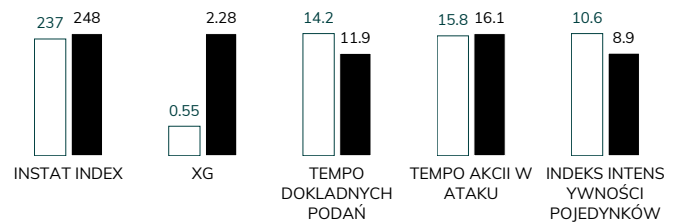
Posiadanie piłki

Statystyki drużyn

POSIADANIE PIŁKI	56%	44%
1. połowa	54%	46%
2. połowa	58%	42%



Ataki pozycyjne	73 / 2 2.7%	57 / 5 9%
Kontrataki	9 / 0 0%	23 / 3 13%
Ataki ze stałych fragmentów	10 / 4 40%	9 / 5 56%
Strzały z rzutów wolnych / celne	1 / 0 0%	-
Warianty rzutów wolnych	2 / 1 50%	1 / 1 100%
Rzuty różne	4 / 1 25%	6 / 3 50%
Rzuty karne / strzelone	-	1

STRONY ATAKU

Kluczowe indeksy występu

TOP-3 InStat Index

1 Lis	307	27 Gryszkiewicz	288
2 Grzesik	289	84 Chudy	278
4 Ivanov	288	2 Wisniewski	275

TOP-3 Strzały / celne

17 Czyżycki	1 / 1 100%	21 Krawczyk	4 / 4 100%
21 Kupczak	1 / 1 100%	9 Jimenez Nunez	2 / 1 50%
4 Ivanov	1 / 0 0%	6 Prochazka	1 / 1 100%

TOP-3 Podania

6 Trałka	81 / 60 74%	64 Janza	51 / 35 69%
21 Kupczak	70 / 58 83%	27 Gryszkiewicz	44 / 33 75%
2 Grzesik	63 / 54 86%	8 Manneh	43 / 31 72%

TOP-3 Podania kluczowe

21 Kupczak	2 / 1 50%	64 Janza	2 / 2 100%
1 Lis	-	9 Jimenez Nunez	2 / 2 100%
13 Kuzdra	-	6 Prochazka	2 / 1 50%

TOP-3 Pojedynki

21 Kupczak	21 / 16 76%	2 Wisniewski	25 / 17 68%
6 Trałka	20 / 14 70%	27 Gryszkiewicz	16 / 12 75%
10 Laskowski	22 / 12 55%	6 Prochazka	24 / 10 42%

TOP-3 Dryblingi

16 Lawniczak	3 / 3 100%	9 Jimenez Nunez	6 / 3 50%
18 Mario Rodriguez	5 / 2 40%	21 Krawczyk	4 / 2 50%
10 Laskowski	4 / 2 50%	23 Masouras	3 / 2 67%

WARTA POZNAŃ 0-1 GÓRNIK ZABRZE

Statystyki zawodników

Warta Poznań

	INSTA T INDEX	Minuty na boisku	Bramki / asysty	xG	Strzały / celne	Faule	Faulow any	Spalony	Podania / dokładne	Podanie kluczowe	Podania przyjęte	Pojedyńki / wygrane	Pojedyńki w powietrzu	Pojedyńki na ziemi	Dryblingi / udane	Odbiory / udane	Strata piłki	Odzyska ne piłki
1 Lis	307	'95	-	-	-	-	-	-	35 / 26 74%	-	13	-	-	-	-	-	5	7
13 Kuzdra	220	'95	-	-	-	-	1	-	53 / 39 74%	-	29	8 / 5 63%	3 / 2 67%	5 / 3 60%	2 / 1 50%	3 / 2 67%	7	4
16 Lawniczak	242	'74	-	-	-	-	1	-	50 / 39 78%	-	39	14 / 11 79%	5 / 3 60%	9 / 8 89%	3 / 3 100%	3 / 2 67%	5	9
4 Ivanov	288	'95	-	0.10	1 / 0 0%	-	-	-	61 / 49 80%	-	46	12 / 10 83%	4 / 3 75%	8 / 7 88%	1 / 1 100%	2 / 2 100%	4	6
2 Grzesik	289	'95	-	0.02	1 / 0 0%	-	-	-	63 / 54 86%	-	39	9 / 8 89%	1 / 1 100%	8 / 7 88%	1 / 1 100%	2 / 2 100%	7	9
6 Trałka	249	'95	-	0.02	1 / 0 0%	2	2	-	81 / 60 74%	-	51	20 / 14 70%	5 / 4 80%	15 / 10 67%	2 / 2 100%	6 / 5 83%	9	9
21 Kupczak	272	'95	-	0.28	1 / 1 100%	1	-	1	70 / 58 83%	2 / 1 50%	50	21 / 16 76%	4 / 3 75%	17 / 13 76%	-	6 / 5 83%	9	8
18 Mario Rodriguez	216	'74	-	-	-	-	2	-	20 / 15 75%	-	27	18 / 5 28%	3 / 1 33%	15 / 4 27%	5 / 2 40%	3 / 0 0%	7	2
10 Laskowski	219	'65	-	-	-	3	5	-	22 / 12 55%	-	26	22 / 12 55%	10 / 6 60%	12 / 6 50%	4 / 2 50%	-	8	-
19 Rybicki	216	'25	-	-	-	-	2	-	9 / 9 100%	-	11	6 / 2 33%	1 / 0 0%	5 / 2 40%	3 / 2 67%	-	1	1
9 Kuzimski	184	'95	-	0.10	1 / 0 0%	2	2	-	20 / 12 60%	-	28	21 / 6 29%	7 / 0 0%	14 / 6 43%	2 / 1 50%	1 / 0 0%	6	1
8 Szymt	220	'70	-	-	-	-	2	-	15 / 8 53%	-	19	9 / 2 22%	2 / 0 0%	7 / 2 29%	2 / 2 100%	1 / 0 0%	8	1
17 Czyżycki	202	'29	-	0.03	1 / 1 100%	1	2	-	11 / 11 100%	-	16	7 / 3 43%	-	7 / 3 43%	4 / 2 50%	2 / 0 0%	3	-
25 Jaroch	209	'21	-	-	-	-	1	-	1 / 1 100%	-	3	2 / 1 50%	1 / 0 0%	1 / 1 100%	-	-	-	-
22 Janicki	218	'21	-	-	-	-	-	-	8 / 7 88%	-	3	-	-	-	-	-	1	-

Górnik Zabrze

	INSTA T INDEX	Minuty na boisku	Bramki / asysty	xG	Strzały / celne	Faule	Faulow any	Spalony	Podania / dokładne	Podanie kluczowe	Podania przyjęte	Pojedyńki / wygrane	Pojedyńki w powietrzu	Pojedyńki na ziemi	Dryblingi / udane	Odbiory / udane	Strata piłki	Odzyska ne piłki
84 Chudy	278	'95	-	-	-	-	-	-	27 / 19 70%	-	16	1 / 1 100%	1 / 1 100%	-	-	-	4	4
27 Gryszkiewicz	288	'95	-	-	-	4	1	-	44 / 33 75%	1 / 0 0%	26	16 / 12 75%	5 / 4 80%	11 / 8 73%	-	3 / 0 0%	9	12
14 Koj	213	'95	-	-	-	2	-	-	27 / 19 70%	-	13	2 / 1 50%	1 / 1 100%	1 / 0 0%	-	-	2	3
2 Wisniewski	275	'95	-	0.12	1 / 0 0%	1	2	-	43 / 29 67%	1 / 0 0%	17	25 / 17 68%	10 / 7 70%	15 / 10 67%	2 / 2 100%	5 / 3 60%	5	11
64 Janza	256	'95	-	-	-	1	-	1	51 / 35 69%	2 / 2 100%	24	10 / 7 70%	5 / 5 100%	5 / 2 40%	-	1 / 0 0%	8	4
8 Manneh	223	'95	-	0.02	1 / 0 0%	3	-	-	43 / 31 72%	2 / 0 0%	24	12 / 3 25%	-	12 / 3 25%	-	9 / 3 33%	5	4
23 Masouras	267	'95	-	0.19	3 / 0 0%	2	-	-	39 / 24 62%	1 / 0 0%	25	10 / 5 50%	2 / 0 0%	8 / 5 63%	3 / 2 67%	1 / 1 100%	5	3
17 Nowak	224	'79	-	0.04	1 / 0 0%	3	-	-	27 / 18 67%	1 / 0 0%	22	15 / 6 40%	2 / 2 100%	13 / 4 31%	3 / 0 0%	4 / 2 50%	8	6
6 Prochazka	265	'95	-	0.05	1 / 1 100%	3	2	-	27 / 25 93%	2 / 1 50%	23	24 / 10 42%	6 / 1 17%	18 / 9 50%	1 / 1 100%	7 / 5 71%	7	7
9 Jimenez Nunez	266	'90	1 / 0	1.19	2 / 1 50%	-	-	1	22 / 17 77%	2 / 2 100%	31	18 / 5 28%	4 / 0 0%	14 / 5 36%	6 / 3 50%	2 / 1 50%	11	-
21 Krawczyk	238	'64	-	0.51	4 / 4 100%	-	1	-	9 / 5 56%	-	22	15 / 4 27%	5 / 2 40%	10 / 2 20%	4 / 2 50%	1 / 0 0%	5	1
24 Sobczyk	199	'31	-	0.16	1 / 0 0%	-	1	-	5 / 4 80%	1 / 0 0%	13	16 / 2 13%	5 / 0 0%	11 / 2 18%	3 / 1 33%	2 / 1 50%	5	1
20 Scislał	229	'15	-	-	-	-	-	-	6 / 4 67%	-	7	3 / 1 33%	-	3 / 1 33%	1 / 0 0%	1 / 0 0%	1	-
3 Kubica	-	'5	-	-	-	1	1	-	2 / 0 0%	-	-	2 / 0 0%	-	2 / 0 0%	-	-	-	1

Terminy

Atak

Posiadanie piłki przez jedną drużynę z przejściem na połowę przeciwnika.

Kontratak

Atak z gry, który rozwija się bezpośrednio po przejęciu piłki od przeciwnika. Kontratak trwa nie więcej niż 30 sekund. Prędkość ruchu do bramki przeciwnika przy tym ataku wynosi nie mniej niż 2,6 m/s.

Atak pozycyjny

Atak z gry lub ze stałych fragmentów (wyrzut z autu, rzut wolny). Pozycyjny atak trwa więcej niż 30 sekund lub prędkość ruchu drużyny do bramki przeciwnika jest mniejsza niż 2,6 m/s.

Atak po rzucie wolnym lub wyrzucie z autu

Atak po rozegraniu rzutu różnego, rzutu wolnego lub wyrzutu z autu, przy którym pierwszym lub drugim zagranieniem jest strzał na bramkę lub dośrodkowanie w pole karne.

Atak po rzucie różnym

Akcje drużyny po rozegraniu rzutu różnego aż do straty piłki lub oddalenia piłki przez drużynę przeciwnika do strefy centralnej.

Strzał

Skierowanie piłki do bramki przeciwnika mającej na celu strzelenie bramki. Rejestrowane są strzały celne (w światło bramki), niecelne (w tym strzały w słupek i w poprzeczkę), a także strzały zablokowane przez przeciwnika.

Podanie kluczowe

Podanie do partnera, który jest w sytuacji bramkowej (1 na 1, pusta bramka itd.); podanie do zawodnika, które stwarza realną szansę na zdobycie bramki; podanie które 'odcina' linię obrony w fazie ataku.

Pojedynek

Wszystkie rodzaje pojedynków na boisku. To sumaryczny wskaźnik, zawierający walkę o niekontrolowaną przez nikogo piłkę, pojedynki w powietrzu, dryblingi, odbiory oraz straty, spowodowane odbiorami przeciwnika.

Pojedynek w powietrzu

Walka o piłkę, która znajduje się powyżej poziomu ramion..

Dryblowanie

Aktywna akcja piłkarza, posiadającego piłkę próba ominięcia przeciwnika z pomocą dryblingu. Przy udanym dryblingu zawodnikowi drużyny przeciwnej rejestruje się nieudane odebranie piłki i na odwrót.

Odbiór

Aktywne działanie zawodnika, usiłującego odebrać piłkę zawodnikowi ją posiadającemu (przeciwnikowi w tej sytuacji zostaje zaliczona strata); przeciwdziałanie dryblowaniu przeciwnika również uznaje się za odbiór.

Drybling

Świadomy ruch zawodnika z piłką (przynajmniej trzy kontakty z piłką)

Nieudane przyjęcie piłki

Strata piłki bez starcia z przeciwnikiem, w wyniku nieudanej akcji..

Odzyskane piłki

Akcja piłkarza (przejęcie, przechwyt, wygrany pojedynek), która powoduje stratę piłki przez przeciwnika z dalszą możliwością prowadzenia szybkiego kontrataku.

Strata piłki

Akcja zawodnika (niedokładne podanie, przegrany pojedynek, itd.), która powoduje stratę piłki przez jego drużynę. Jeśli posiadanie piłki zakończy się faulem przeciwnika lub strzałem w światło bramki, to strata nie rejestruje się.

Tempo akcji w ataku

Liczba akcji konstruktywnych na minutę posiadania piłki.

Tempo dokładnych podań

Liczba dokładnych podań na minutę posiadania piłki

Indeks intensywności pojedynków

liczba pojedynków i przechwytych drużyny broniącej - na minutę posiadania piłki przez przeciwnika

xG

System do oceny jakości strzałów wykonanych przez gracza lub drużynę. Liczbę expected goals oblicza się na podstawie rodzaju strzału i strefy, z której został wykonany.